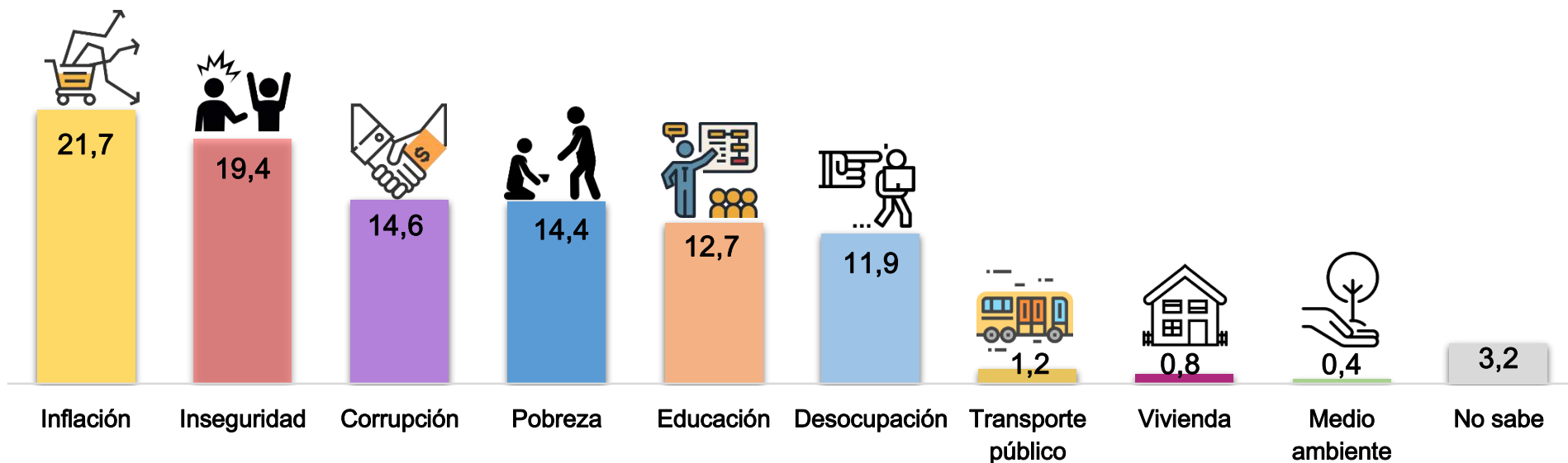

ESCENARIO SOCIOPOLITICO Y CREDIBILIDAD
NACIONAL

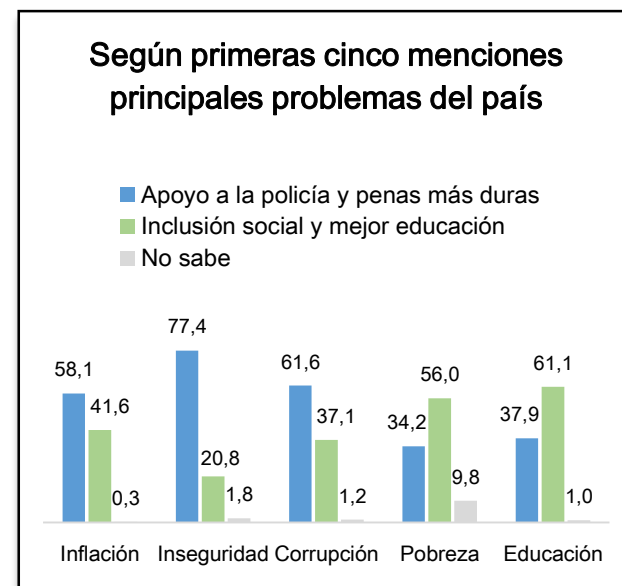
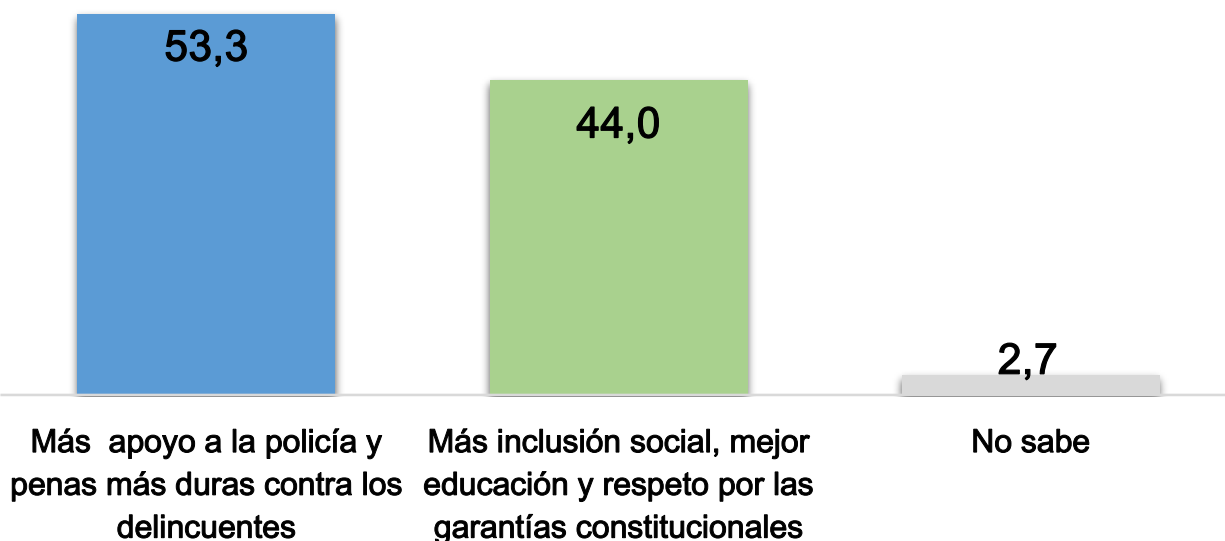
Abril 2018

Entre los siguientes, ¿cuál cree que es el principal problema del país?



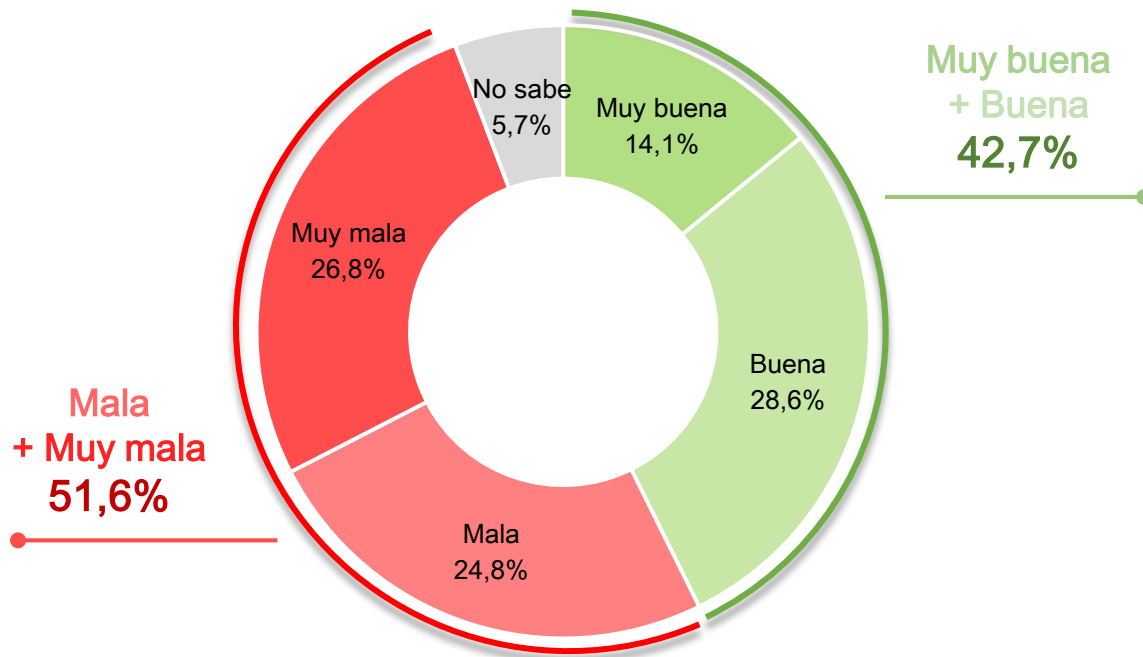
	Sexo		Edad			Nivel Educativo			Zona	
	M	F	16-29	30-49	50 y más	P	S	U	AMBA	INTERIOR
Inflación	23,4	19,6	10,7	27,2	24,0	11,6	30,7	23,0	17,7	23,5
Inseguridad	16,2	23,2	25,1	17,2	17,5	32,9	12,6	10,4	21,4	18,4
Corrupción	15,3	13,7	17,8	17,4	9,7	8,6	16,7	19,5	12,1	15,7
Pobreza	14,1	14,7	20,6	10,0	14,1	21,2	9,5	11,8	18,2	12,6
Educación	12,4	13,1	14,4	9,6	14,4	8,2	13,5	17,7	12,5	12,8

Pensando en el problema de la **inseguridad**, ¿en su opinión la **solución** pasa principalmente por...?



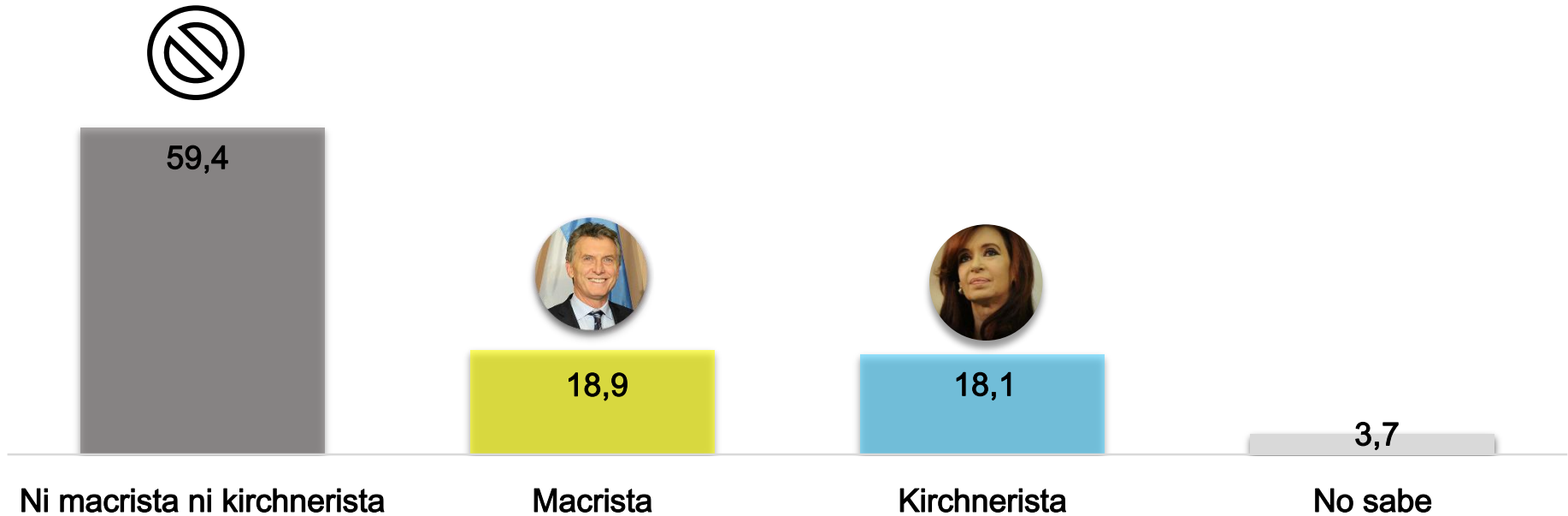
	Sexo		Edad			Nivel Educativo			Zona	
	M	F	16-29	30-49	50 y más	P	S	U	AMBA	INTERIOR
Más apoyo a la policía	49,7	57,6	55,6	63,6	41,6	59,4	55,8	42,2	59,1	50,5
Más inclusión social	49,0	38,0	43,9	35,8	52,1	35,1	43,4	56,2	37,8	47,0
No sabe	1,3	4,4	0,5	0,7	6,2	5,5	0,8	1,6	3,1	2,5

¿Cómo evalúa usted la **gestión** del Gobierno Nacional de **Mauricio Macri**?



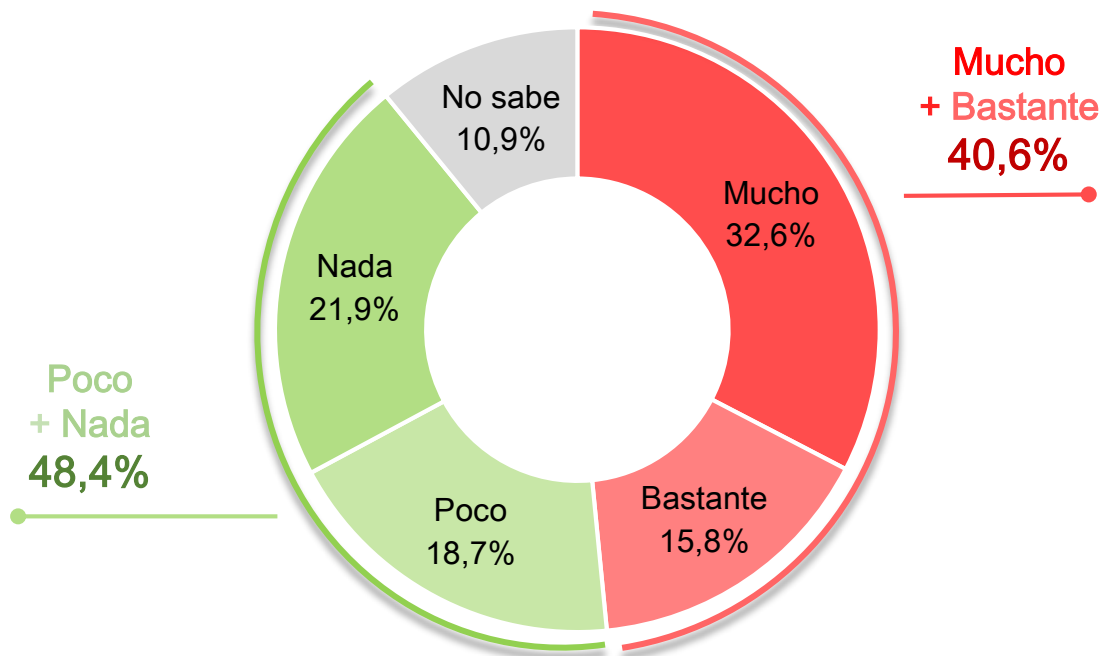
	Sexo		Edad			Nivel Educativo			Zona	
	M	F	16-29	30-49	50 y más	P	S	U	AMBA	INTERIOR
Positiva	38,4	47,8	44,5	38,7	45,1	35,3	50,4	42,2	37,2	45,3
Negativa	53,5	49,2	41,6	56,8	53,6	51,2	48,1	56,5	61,7	46,7
No sabe	8,1	3,0	13,9	4,5	1,3	13,5	1,5	1,3	1,0	8,0

¿Cómo se definiría entre las siguientes opciones?



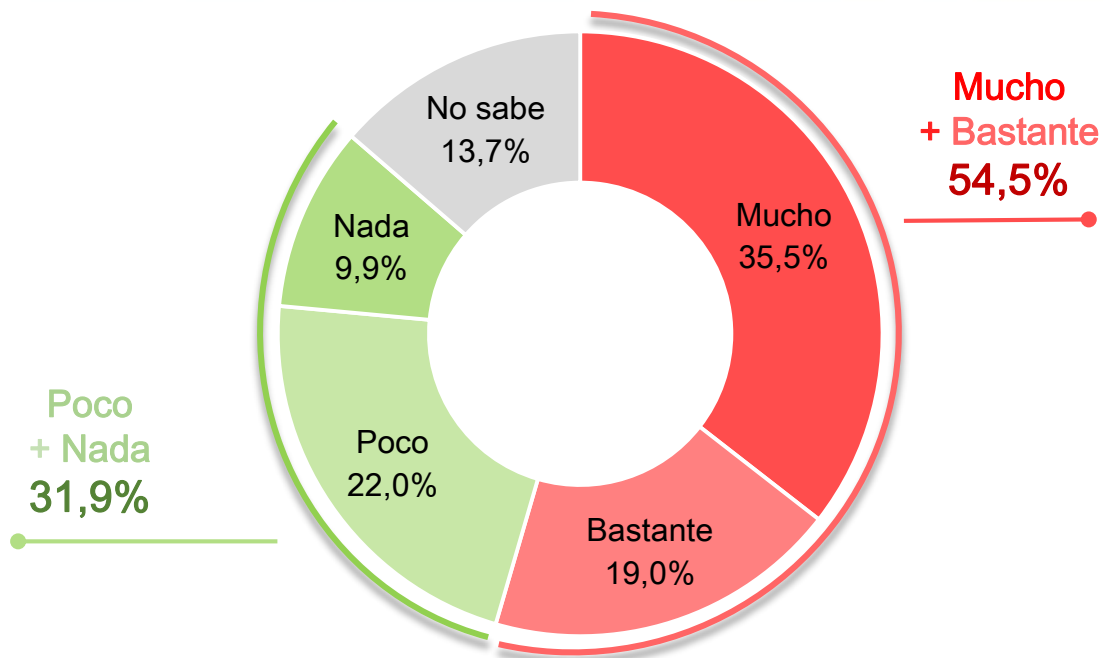
	Sexo		Edad			Nivel Educativo			Zona	
	M	F	16-29	30-49	50 y más	P	S	U	AMBA	INTERIOR
Ni macrista ni kirchnerista	63,4	54,6	59,9	73,2	45,6	41,0	64,7	75,6	62,0	58,1
Macrista	17,0	21,1	27,4	10,8	20,5	27,9	17,0	10,0	12,1	22,2
Kirchnerista	17,8	18,4	10,3	14,2	27,5	27,5	14,8	10,6	22,0	16,2
No sabe	1,8	5,9	2,4	1,7	6,4	3,6	3,6	3,9	3,9	3,6

En su opinión, ¿en qué medida diría que Mauricio Macri es corrupto?



	Sexo		Edad			Nivel Educativo			Zona		Hipótesis electoral '19	
	M	F	16-29	30-49	50 y más	P	S	U	AMBA	INTERIOR	CONTINUISTA	CAMBISTA
Mucho + Bastante	51,8	44,5	42,7	51,0	50,0	51,5	41,3	53,9	55,8	45,0	7,8	68,6
Poco + Nada	40,4	40,9	45,3	37,8	40,1	37,1	49,3	33,8	32,6	44,4	81,6	20,1
No sabe	7,8	14,7	12,0	11,2	9,8	11,4	9,4	12,3	11,6	10,6	10,6	11,3

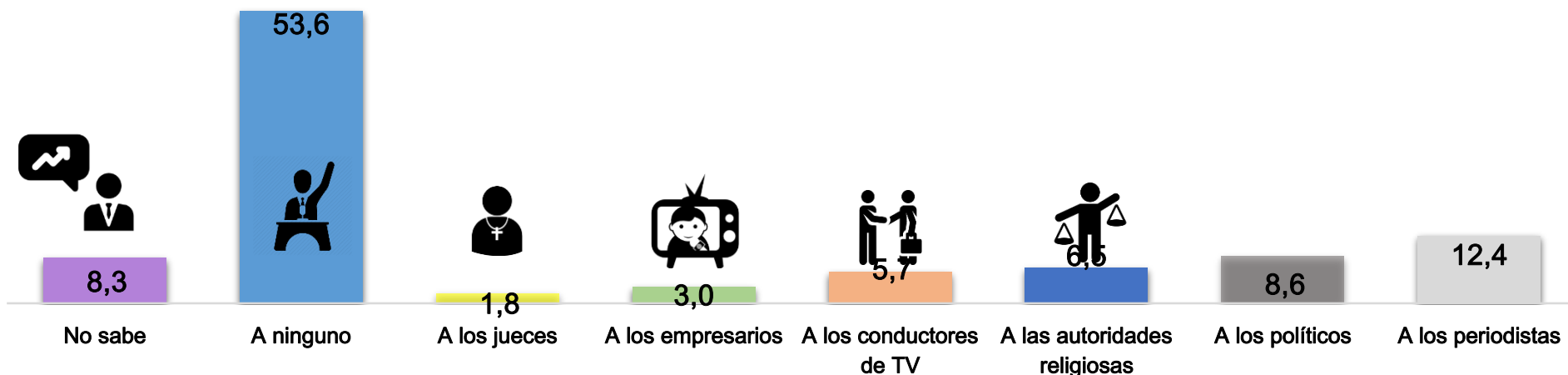
¿Y en qué medida diría que el entorno de Mauricio Macri es corrupto?



	Sexo		Edad			Nivel Educativo			Zona		Hipótesis electoral '19	
	M	F	16-29	30-49	50 y más	P	S	U	AMBA	INTERIOR	CONTINUISTA	CAMBISTA
Mucho + Bastante	57,3	51,2	51,2	57,0	54,5	53,4	49,1	63,1	56,4	53,6	15,4	74,8
Poco + Nada	32,2	31,4	31,9	27,8	35,6	29,1	39,6	25,1	31,8	31,8	68,9	15,6
No sabe	10,5	17,4	17,0	15,2	10,0	17,5	11,3	11,7	11,8	14,6	15,6	9,6

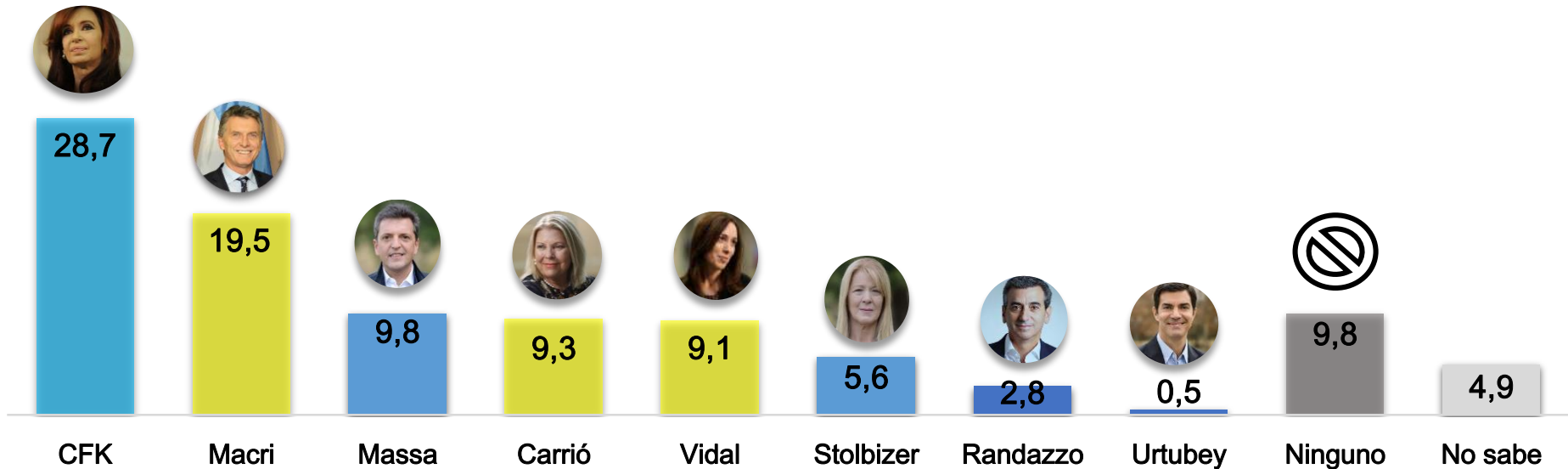
CREDIBILIDAD

¿A cuál de las siguientes personalidades o referentes usted le cree más?



	Sexo		Edad			Nivel Educativo			Zona	
	M	F	16-29	30-49	50 y más	P	S	U	AMBA	INTERIOR
Periodistas	7,1	18,8	12,3	11,4	13,5	14,7	14,3	7,0	11,4	12,9
Políticos	11,6	5,1	14,2	5,3	8,0	11,7	6,9	6,9	5,9	9,9
A. Religiosas	7,7	5,1	2,8	5,0	10,5	7,1	6,2	6,3	4,4	7,6
Conductores de TV	7,7	3,2	3,9	3,2	9,2	10,2	4,8	0,8	9,2	4,0
Empresarios	4,6	0,9	1,4	6,2	1,0	0,9	6,7	0,7	0,9	3,9

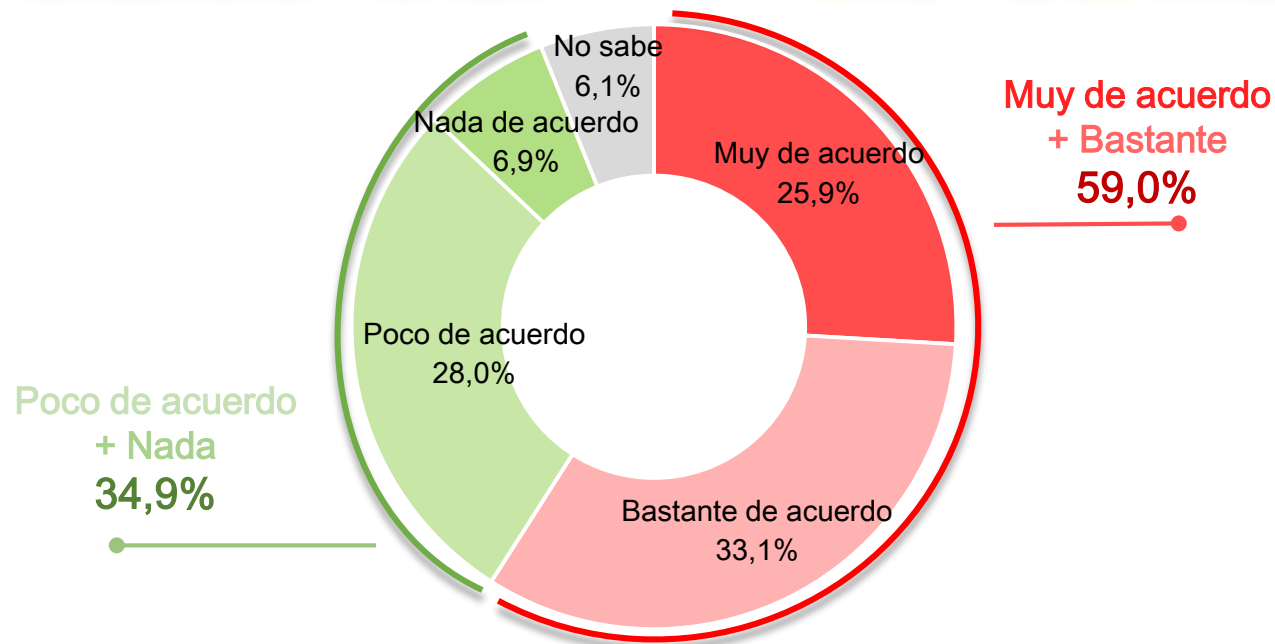
Teniendo en cuenta la siguiente serie de **dirigentes**,
¿a cuál diría que **le cree más**?



	Sexo		Edad			Nivel Educativo			Zona	
	M	F	16-29	30-49	50 y más	P	S	U	AMBA	INTERIOR
CFK	31,1	25,8	18,0	27,8	36,9	37,3	22,5	25,5	28,7	28,7
Macri	18,7	20,4	28,8	17,5	14,9	32,7	12,1	11,8	11,1	23,4
Massa	9,3	10,4	14,9	9,6	6,5	8,7	6,5	15,5	12,9	7,0
Carrió	7,7	11,2	6,3	11,0	9,8	4,7	11,5	12,3	11,6	8,2
Vidal	7,5	11,1	7,7	6,1	13,0	6,7	10,3	10,9	10,3	8,6

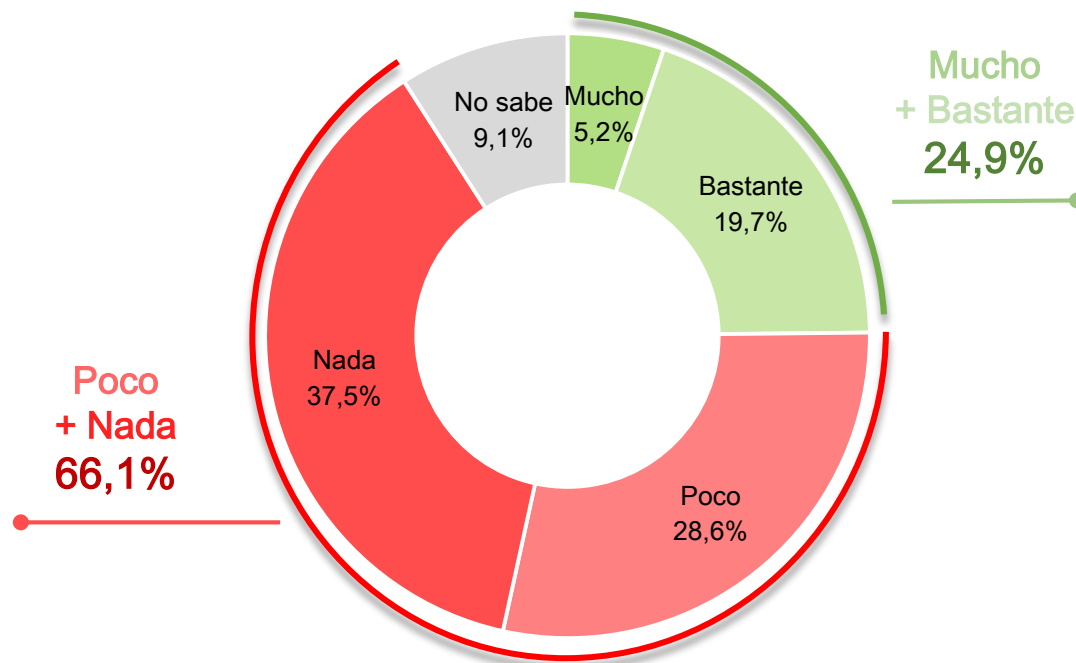
¿Cuán de acuerdo o en desacuerdo está usted con la siguiente frase:

“ Todos los políticos son mentirosos ”?



	Sexo		Edad			Nivel Educativo			Zona	
	M	F	16-29	30-49	50 y más	P	S	U	AMBA	INTERIOR
Muy de acuerdo + Bastante	56,9	61,6	52,0	59,7	63,3	60,9	57,9	58,2	66,8	55,4
Poco de acuerdo + Nada	38,5	30,4	46,3	33,7	28,0	32,5	32,9	40,5	29,5	37,4
No sabe	4,6	7,9	1,7	6,6	8,6	6,6	9,2	1,3	3,7	7,2

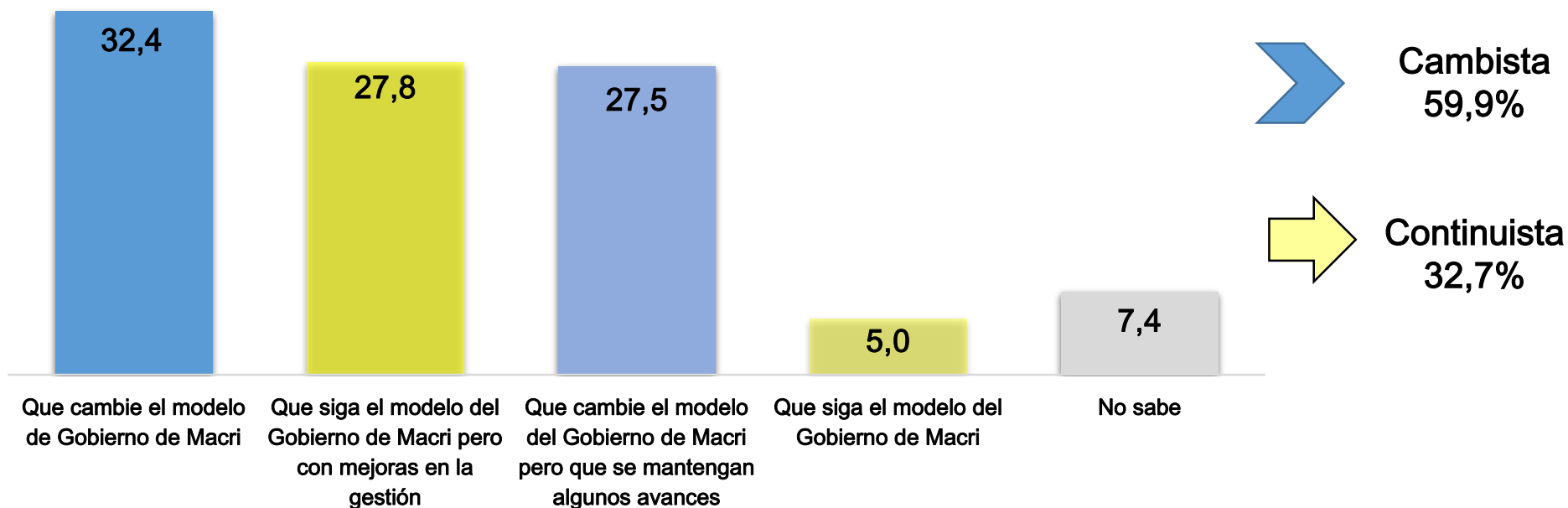
En su opinión, ¿en qué medida diría que el Gobierno Nacional de Mauricio Macri está dialogando con la oposición?



	Sexo		Edad			Nivel Educativo			Zona	
	M	F	16-29	30-49	50 y más	P	S	U	AMBA	INTERIOR
Mucho + Bastante	25,6	23,9	35,0	19,0	23,2	29,6	23,0	21,1	17,7	28,3
Poco + Nada	69,7	61,8	55,0	72,2	68,1	64,8	62,8	72,0	72,3	63,1
No sabe	4,7	14,3	10,0	8,8	8,7	5,6	14,1	6,9	10,0	8,6

MOTIVACIONES ELECTORALES 2019

Aunque todavía falta mucho para las elecciones de 2019, ¿cuál de las siguientes opciones diría que es mejor para el país?



	Sexo		Edad			Nivel Educativo			Zona	
	M	F	16-29	30-49	50 y más	P	S	U	AMBA	INTERIOR
Continuista	29,6	36,7	40,7	24,5	35,4	30,6	33,7	34,1	27,4	35,3
Cambista	63,0	55,9	52,4	68,5	56,6	60,1	57,9	62,1	67,0	56,4
No sabe	7,4	7,4	6,9	7,0	8,1	9,2	8,4	3,8	5,6	8,3

FICHA TECNICA

Tipo de investigación: Cuantitativa

Tipo de estudio: Encuesta por IVR

Instrumento de recolección de información: Cuestionario cerrado

Sistema: Los datos ingresan directamente al paquete estadístico SPSS.

Población: Población de al menos 16 años residente en hogares particulares con acceso línea telefónica fija de todo el país

Error muestral: (+/-) 2,4%

Tamaño de la muestra: 1632 casos efectivos

Fecha de realización: 28-03-2018 al 04-04-2018

Sergio Doval

Director Taquion
11-6896-7511

Shila Vilker

Directora Trespuntozero
11-6694-5730