



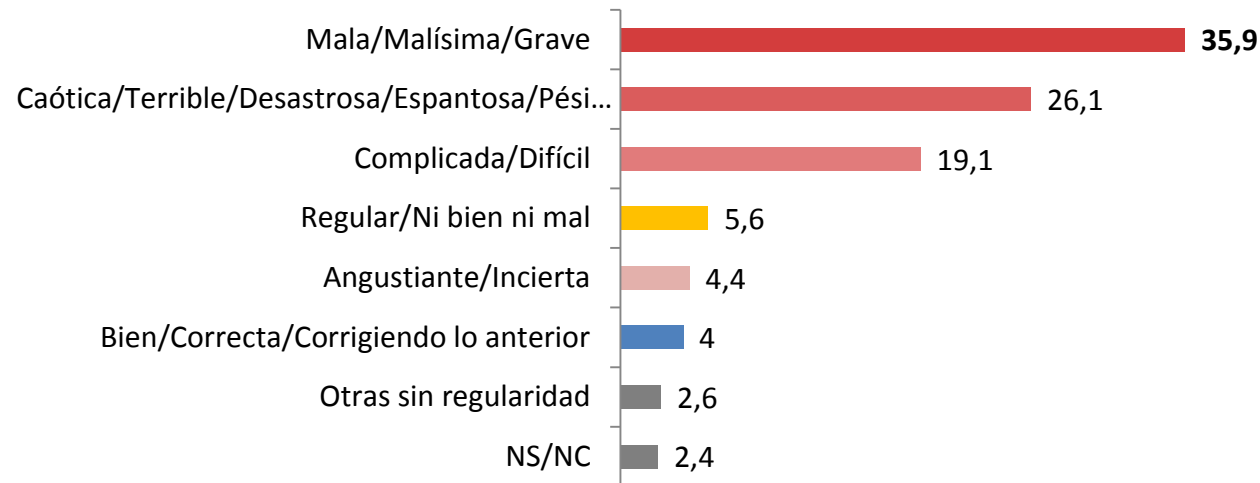
RAÚL ARAGÓN  
& ASOCIADOS

# ESTUDIO DE OPINIÓN PÚBLICA

MACRI EN CAÍDA LIBRE  
4 de septiembre de 2018



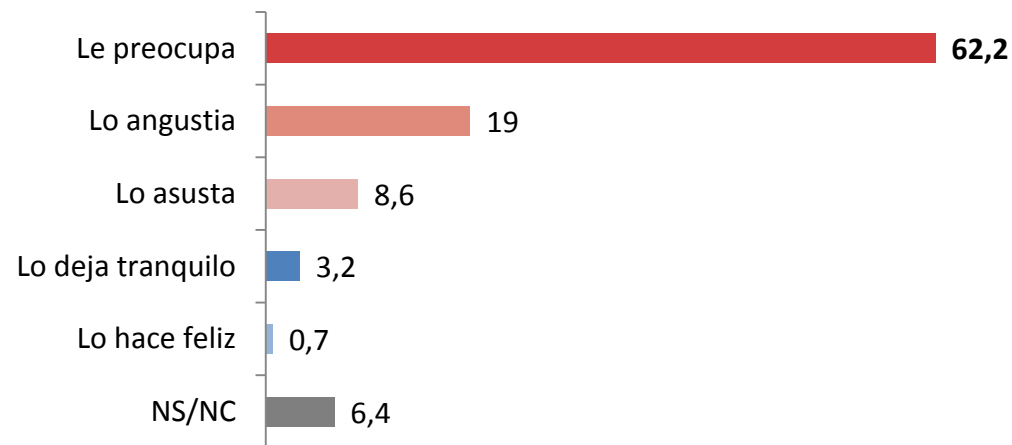
## 1. ¿Cómo describiría la actual situación del país? (ABIERTA)



	HOMBRES	MUJERES	NSE ALTO	NSE MEDIO	NSE BAJO	16 A 35	36 A 55	56 O MÁS
Bien/Correcta/Corrigiendo lo anterior	3,6%	4,3%	7,5%	7,5%	2,5%	3,2%	3,7%	5,4%
Caótica/Terrible/Desastrosa/Espantosa/Pésima	25,5%	26,6%	21,2%	27,7%	26,6%	20,6%	33,0%	25,4%
Complicada/Difícil	19,0%	19,2%	33,8%	18,9%	16,9%	21,9%	19,1%	14,7%
Mala/Malísima/Grave	34,6%	36,9%	18,8%	36,5%	38,1%	33,9%	33,3%	41,5%
Angustiante/Incierta	5,2%	3,6%	6,2%	3,8%	4,3%	5,5%	4,1%	3,1%
Regular/Ni bien ni mal	6,5%	4,8%	2,5%	3,1%	6,8%	4,8%	5,6%	7,1%
Otras sin regularidad	4,2%	1,2%	0,0%	1,9%	3,0%	4,8%	1,1%	1,3%
NS/NC	1,3%	3,4%	10,0%	0,6%	1,8%	5,2%	0,0%	1,3%



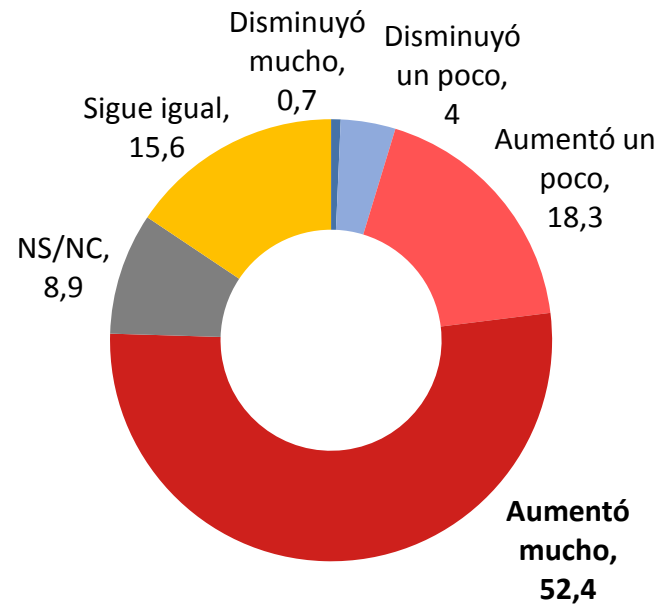
## 2. A Ud. esta situación...



	HOMBRES	MUJERES	NSE ALTO	NSE MEDIO	NSE BAJO	16 A 35	36 A 55	56 O MÁS
Lo hace feliz	1,0%	0,5%	1,2%	1,9%	0,4%	0,6%	0,4%	1,3%
Lo deja tranquilo	2,3%	3,8%	1,2%	4,4%	3,0%	1,9%	1,9%	6,2%
Le preocupa	61,8%	62,5%	71,6%	60,0%	61,3%	63,9%	68,3%	52,2%
Lo asusta	7,5%	9,6%	12,3%	11,9%	7,3%	10,6%	6,0%	8,9%
Lo angustia	21,6%	16,6%	11,1%	16,2%	20,9%	16,1%	18,7%	23,7%
NS/NC	5,7%	7,0%	2,5%	5,6%	7,1%	6,8%	4,9%	7,6%



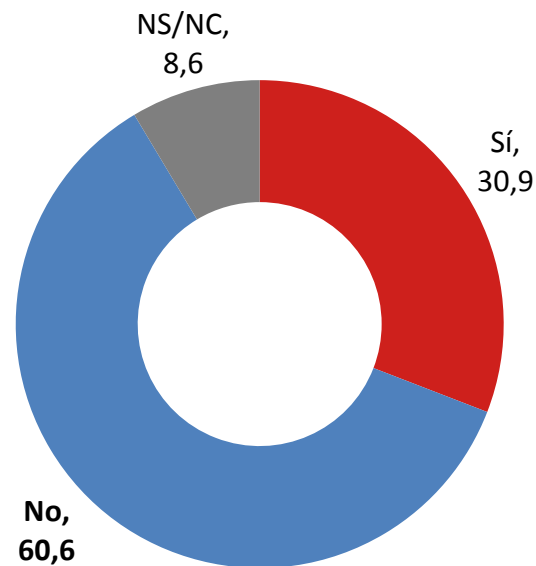
### 3. Desde que M. Macri gobierna, Ud. diría que la pobreza...



	HOMBRES	MUJERES	NSE ALTO	NSE MEDIO	NSE BAJO	16 A 35	36 A 55	56 O MÁS
Sigue igual	18,2%	13,2%	21,2%	14,4%	15,2%	8,7%	18,4%	21,6%
Disminuyó mucho	1,0%	0,2%	0,0%	0,0%	1,1%	1,3%	0,4%	0,0%
Disminuyó un poco	3,9%	4,3%	7,5%	6,9%	2,9%	5,5%	3,8%	2,3%
Aumentó un poco	19,0%	17,5%	18,8%	21,9%	17,3%	22,9%	13,2%	18,5%
Aumentó mucho	51,0%	53,8%	25,0%	50,0%	56,9%	52,6%	57,1%	46,8%
NS/NC	6,8%	10,8%	27,5%	6,9%	6,8%	9,0%	7,1%	10,8%



#### 4. ¿Ud. o algún conocido suyo tuvo que tomar un préstamo para pagar los servicios?

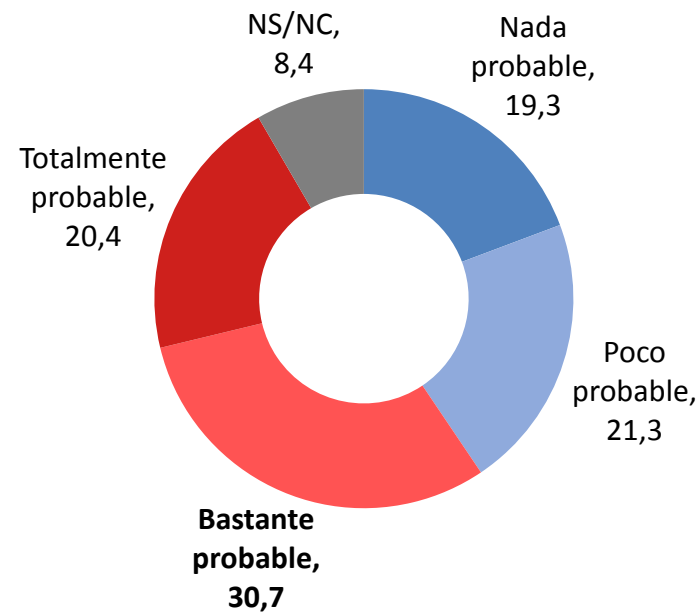


Ratio +/- 0,51

	HOMBRES	MUJERES	NSE ALTO	NSE MEDIO	NSE BAJO	16 A 35	36 A 55	56 O MÁS
Sí	32,6%	29,3%	11,2%	30,0%	33,9%	31,9%	39,2%	19,2%
No	58,1%	63,0%	87,5%	61,3%	56,5%	58,1%	51,9%	74,6%
NS/NC	9,4%	7,7%	1,2%	8,8%	9,6%	10,0%	9,0%	6,2%

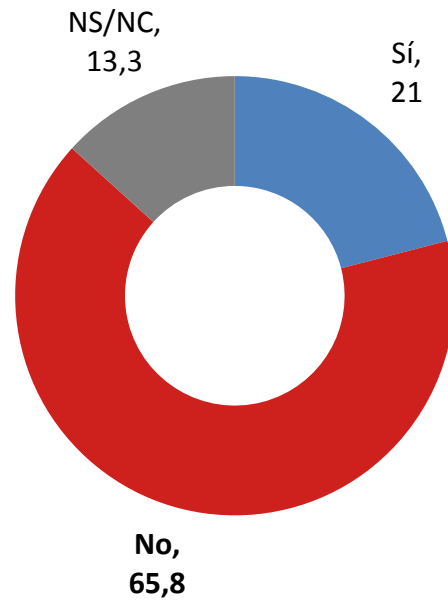


## 5. Según Ud., ¿cuán probable le parece que volvamos a tener una crisis como la de 2001?



	HOMBRES	MUJERES	NSE ALTO	NSE MEDIO	NSE BAJO	16 A 35	36 A 55	56 O MÁS
Nada probable	18,5%	20,1%	29,6%	22,4%	16,9%	9,7%	19,7%	31,7%
Poco probable	20,9%	21,6%	37,0%	22,4%	18,7%	27,4%	20,1%	14,3%
Bastante probable	31,9%	29,5%	16,0%	34,2%	31,7%	40,6%	29,7%	17,9%
Totalmente probable	21,7%	19,2%	13,6%	17,4%	22,3%	17,4%	23,4%	21,0%
NS/NC	7,0%	9,6%	3,7%	3,7%	10,3%	4,8%	7,1%	15,2%

6. Si M. Macri se presentara para ser presidente un segundo período, ¿Ud. lo votaría?

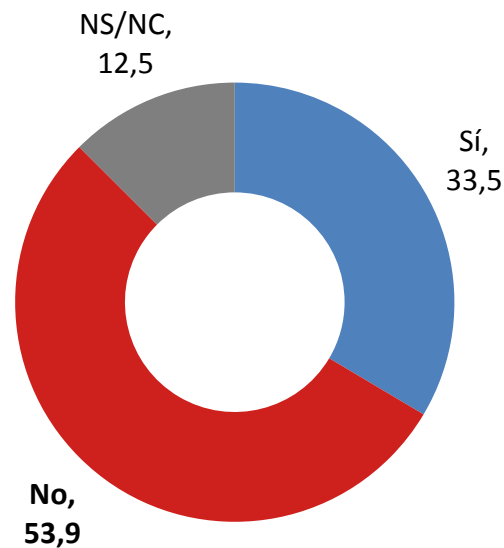


Ratio +/- 0,32

	HOMBRES	MUJERES	NSE ALTO	NSE MEDIO	NSE BAJO	16 A 35	36 A 55	56 O MÁS
<b>Sí</b>	16,4%	25,2%	37,5%	26,9%	16,9%	15,2%	20,5%	29,1%
<b>No</b>	70,8%	60,9%	51,2%	61,3%	69,2%	74,8%	67,2%	52,0%
<b>NS/NC</b>	12,8%	13,9%	11,2%	11,9%	13,9%	10,0%	12,3%	18,8%



## 7. Si en lugar de Macri la candidata de Cambiemos fuese M. E. Vidal, ¿Ud. la votaría?



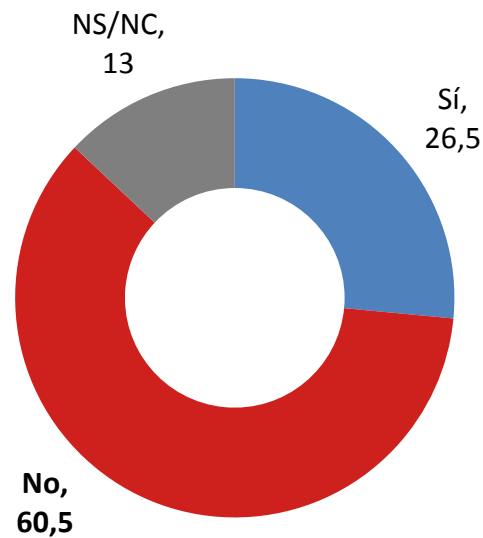
Ratio +/- 0,62

	HOMBRES	MUJERES	NSE ALTO	NSE MEDIO	NSE BAJO	16 A 35	36 A 55	56 O MÁS
Sí	29,7%	36,9%	50,0%	35,0%	30,9%	26,1%	33,2%	44,4%
No	57,8%	50,4%	37,5%	58,8%	54,8%	67,1%	51,9%	38,1%
NS/NC	12,5%	12,7%	12,5%	6,2%	14,3%	6,8%	14,9%	17,5%





## 8. Por último, si Cristina Kirchner fuese candidata a la presidencia el año que viene, ¿Ud. la votaría?



Ratio +/- 0,44

	HOMBRES	MUJERES	NSE ALTO	NSE MEDIO	NSE BAJO	16 A 35	36 A 55	56 O MÁS
Sí	24,2%	28,8%	15,0%	28,6%	27,6%	33,7%	23,1%	21,0%
No	60,4%	60,4%	81,2%	64,6%	56,2%	53,1%	64,2%	66,1%
NS/NC	15,4%	10,8%	3,8%	6,8%	16,2%	13,3%	12,7%	12,9%



## FICHA TÉCNICA

POBLACIÓN TARGET	Mayores de 16 años residentes en la provincia de Buenos Aires en condiciones de votar.
TAMAÑO DE LA MUESTRA	1200 casos efectivos.
TIPO DE MUESTRA	Aleatoria simple, con reposición, ponderada luego por cuotas de Género, NSE y Rango de Edad, con proporcionalidad según peso poblacional.
MARGEN DE ERROR MUESTRAL	+/- 3.7 % (para P = 0.50).
TÉCNICA DE RECOLECCIÓN DE DATOS	Sistema CATI.
INSTRUMENTO DE RECOLECCIÓN DE DATOS	Cuestionario abierto y cerrado.
FECHAS DEL CAMPO	Del 29 de agosto al 3 de septiembre de 2018.
DIRECCIÓN	Raúl G. Aragón.