

ipd.

INNOVACIÓN, POLÍTICA
Y DESARROLLO.

ESTUDIO DE OPINIÓN PÚBLICA ARGENTINA

MARZO 2021

COVID-19

Economía

Instituciones

Escenario electoral

Av. Rivadavia N°1725 p. 8 of. G
C.P: C1033AAH - Buenos Aires - Argentina

www.ipdconsultora.com.ar

info@ipdconsultora.com.ar

Consideraciones

Coronavirus y economía

Tras varios años de sucesivas crisis e intentos de recuperación y luego del impacto negativo que produjo la pandemia en la economía local, 7 de cada 10 argentinos piensan que se van a necesitar varios años para reactivar la economía. Sólo el 18% cree que se va a reactivar en el transcurso del año 2021. Esta baja expectativa en lo económico sin dudas influirá en el presente año electoral. A esto hay que sumarle la situación sanitaria y la baja aceptación del plan de vacunación, lo que mantiene en el margen negativo de imagen tanto a la gestión del gobierno nacional como a la figura presidencial.

Imagen

La imagen negativa del Presidente de la Nación, Alberto Fernández, supera ampliamente a su imagen positiva. La primera se encuentra respaldada por el 57,7% de los argentinos y la segunda por el 37,2%, marcando un diferencial entre ambas superior a los 20 puntos.

Lo mismo ocurre con la imagen de la Vicepresidenta Cristina Fernández de Kirchner, con una imagen negativa (66,6%) que supera a su imagen positiva (26,7%).

En contraposición, la imagen positiva del Jefe de Gobierno de la Ciudad Autónoma de Buenos Aires, Horacio Rodríguez Larreta, supera a su imagen negativa por más de 21 puntos. El 57,4% de los argentinos tiene una imagen positiva de este dirigente, frente a 36,1% que posee una imagen negativa.

Instituciones: La AFA se va a la B.

Uno de los capítulos del presente estudio consistió en indagar sobre el nivel de confianza que poseen los argentinos sobre algunas instituciones que forman parte de la vida diaria o destacan por su influencia en la sociedad.

Como resultado, la institución con la ponderación más baja es la Asociación del Fútbol Argentino. Sólo el 1,1% de los consultados dijo tener mucha confianza, y casi el 80% adujo no tener nada de confianza en esta institución.

Consideraciones

Los sindicatos comparten el podio con la AFA, con una leve ventaja, ya que un 2% respondió tener mucha confianza en las organizaciones sindicales.

El Congreso Nacional, los partidos políticos y la Iglesia completan este ranking de las instituciones menos aceptadas.

Lic. Cristian Solmoirago
Lic. Simón Etcheverry
Innovación Política y Desarrollo S.R.L
Av. Rivadavia N°1725 p. 8 of. G
Ciudad de Buenos Aires – Argentina
info@ipdconsultora
www.ipdconsultora.com.ar



NOMINACIÓN 2020

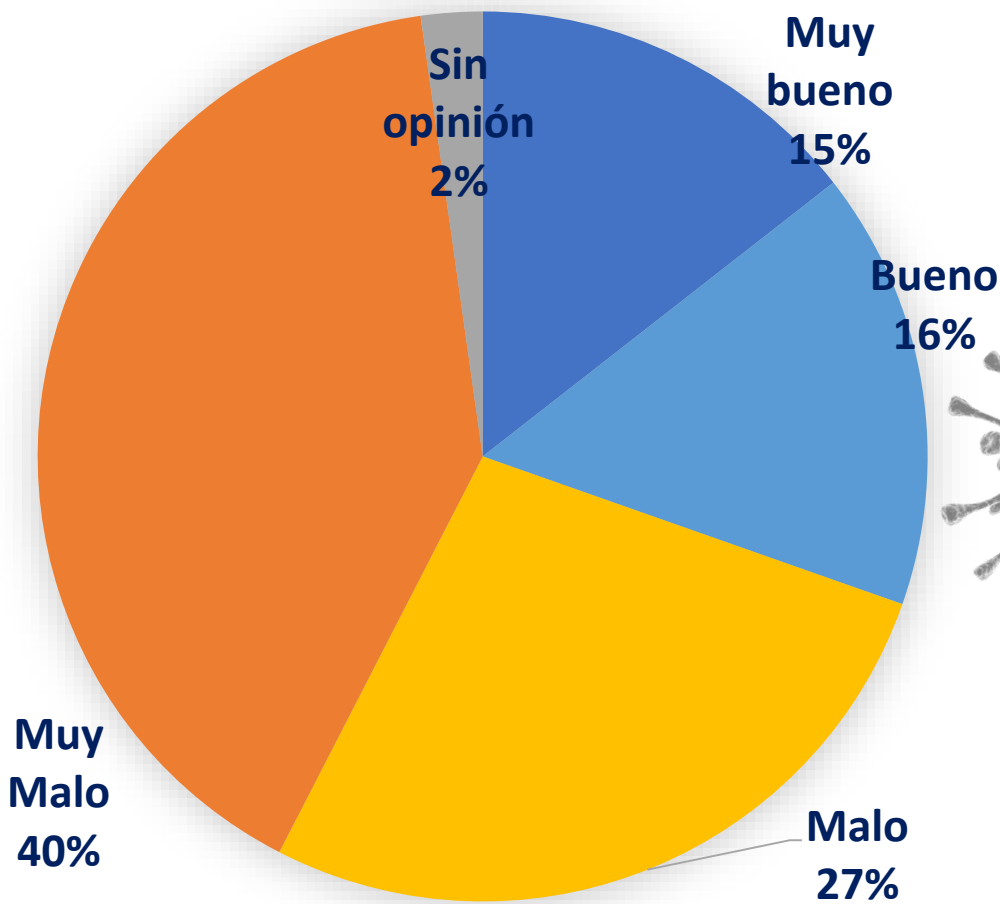
FICHA TÉCNICA

- Universo: Personas mayores de 16 años de edad.
- Tipo de encuesta: Estructurada.
- Recolección de datos: Relevamiento a través de plataforma web.
- Total de casos: 2200.
- Margen de error muestral: 2,09% para un nivel de confianza de 95%.
- Fecha del trabajo de campo: 10 al 16 de Marzo 2021.

Percepción

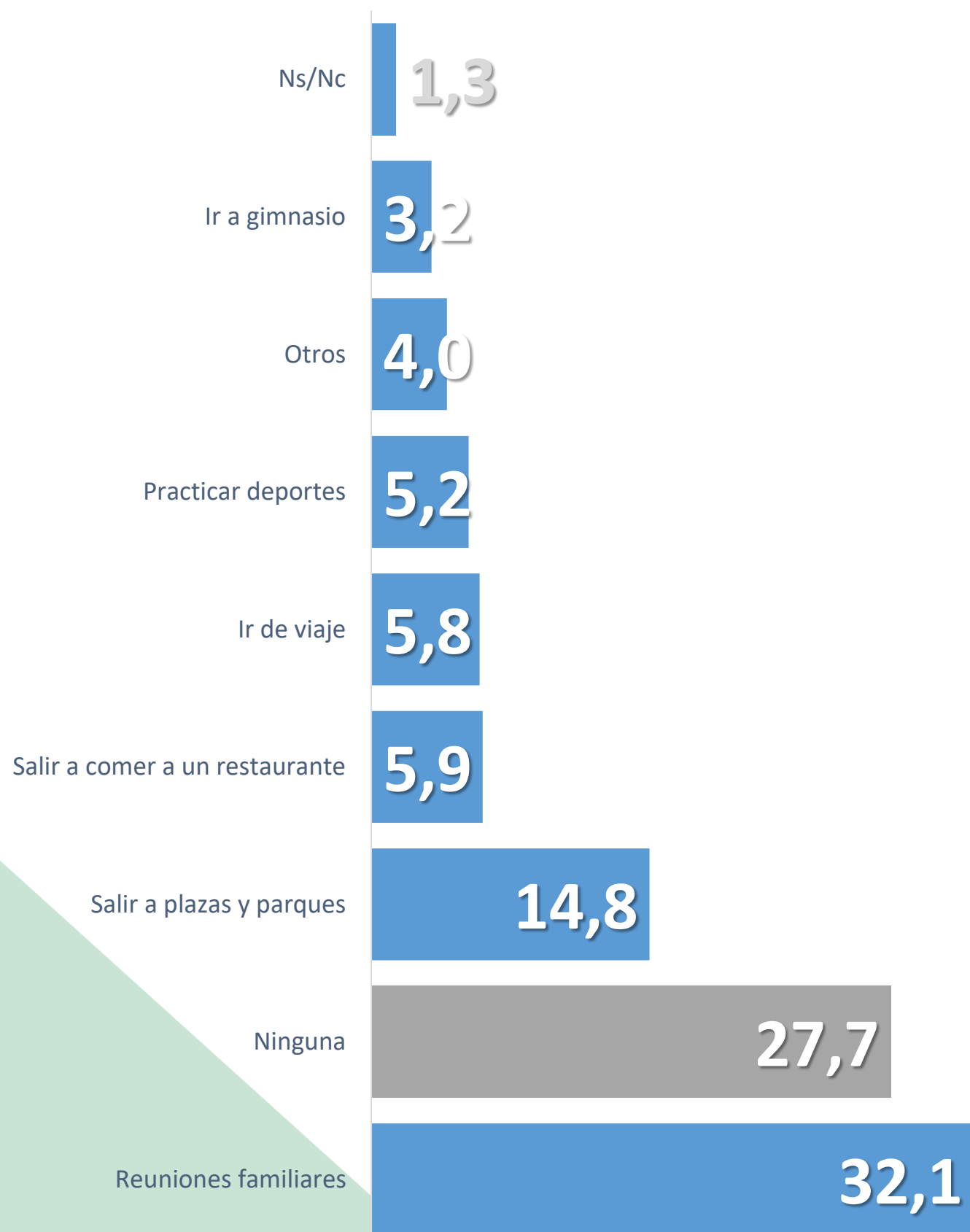
COVID-19
Situación
económica

1.- ¿Cómo calificaría el plan de vacunación contra el Coronavirus en Argentina?

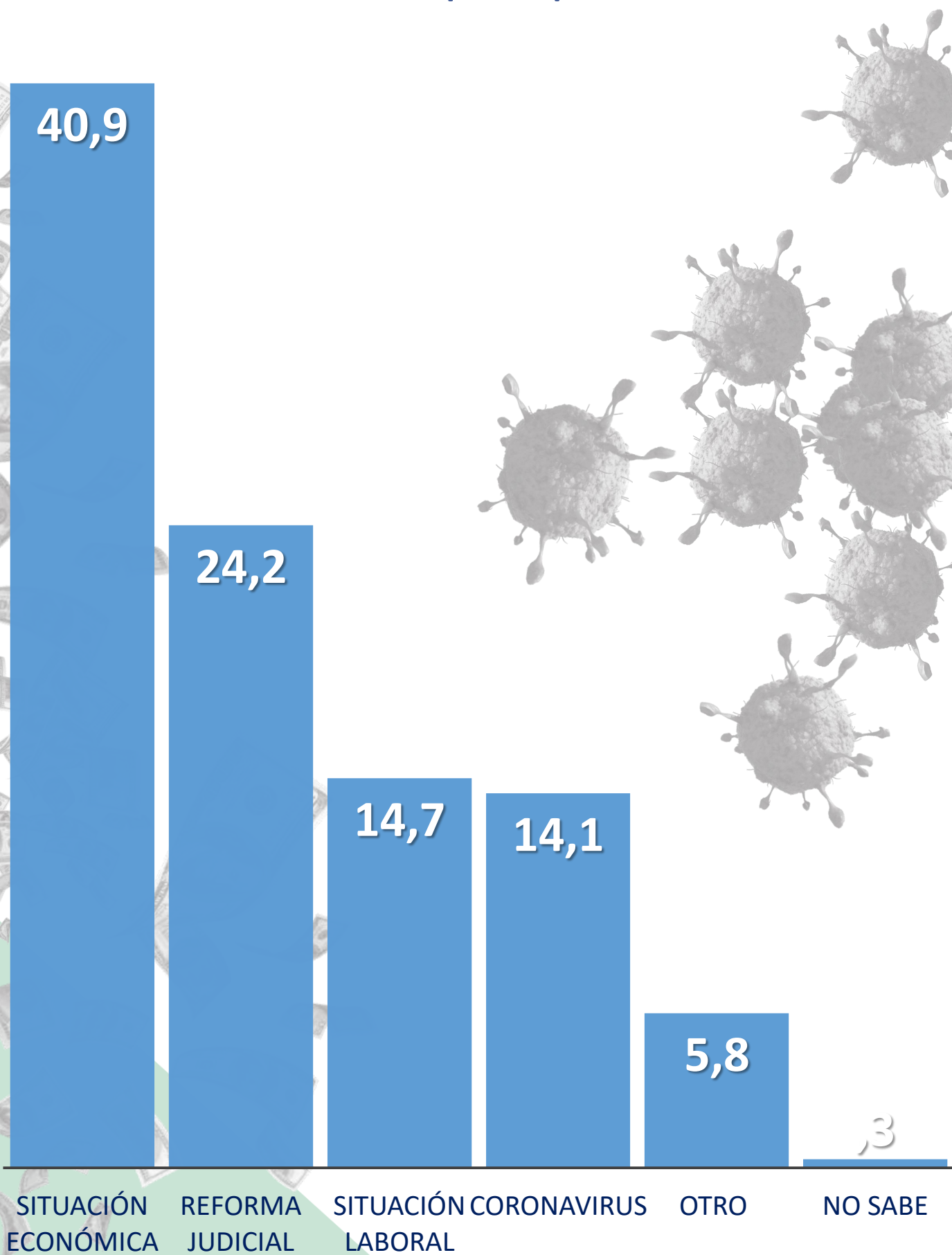


■ POSITIVO ■ NEGATIVO

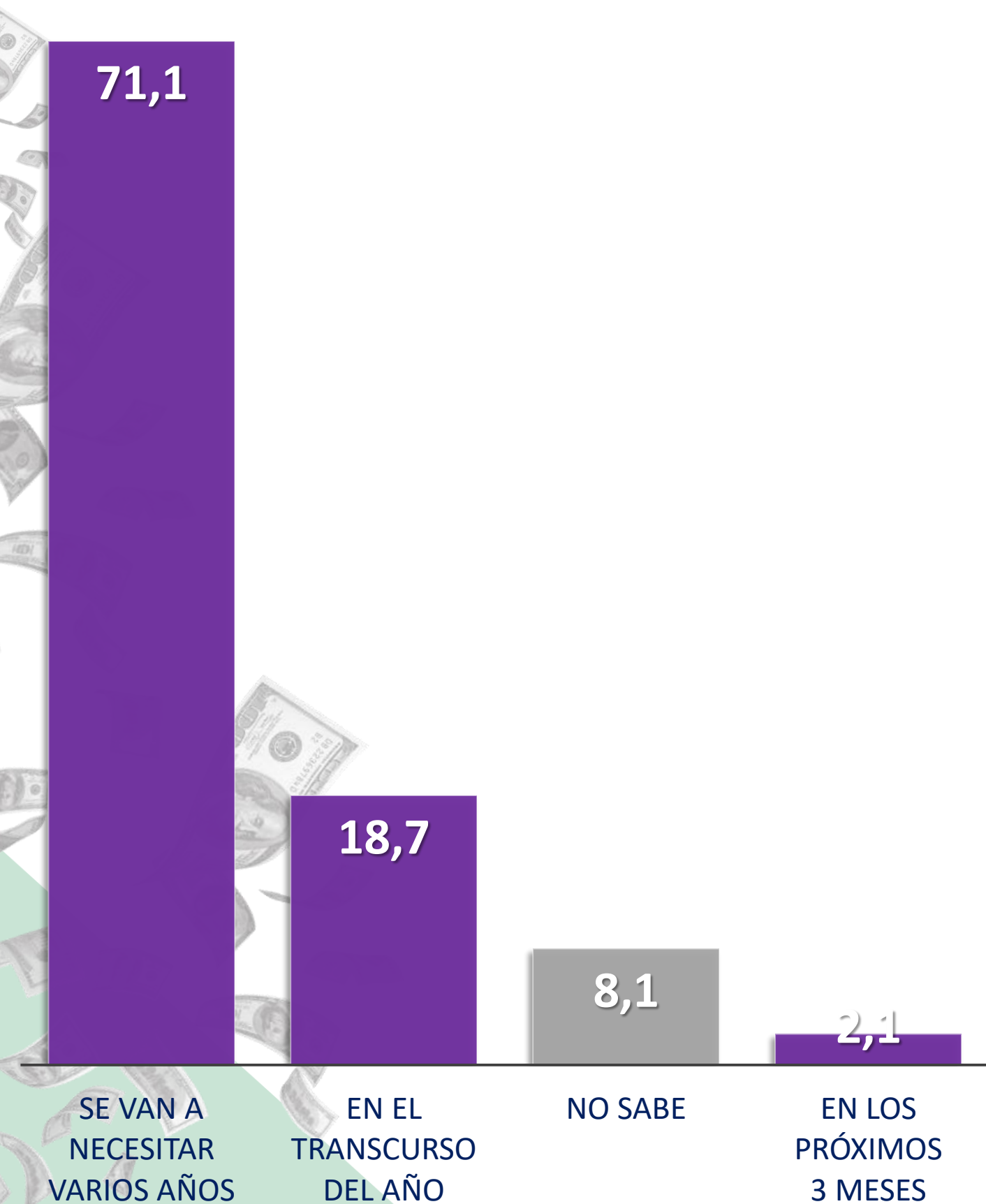
2.- ¿Qué actividad, que en el 2020 estuvo restringida, comenzó a realizar con mayor frecuencia?



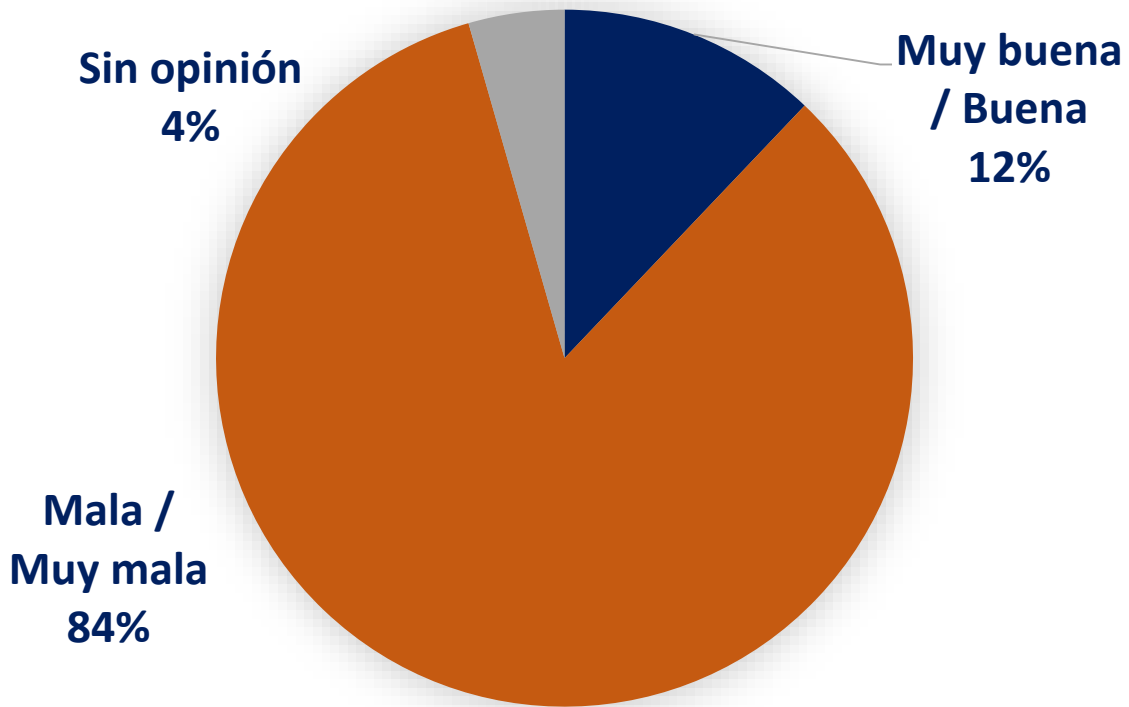
3.- De estos temas. ¿Cuál le preocupa más?



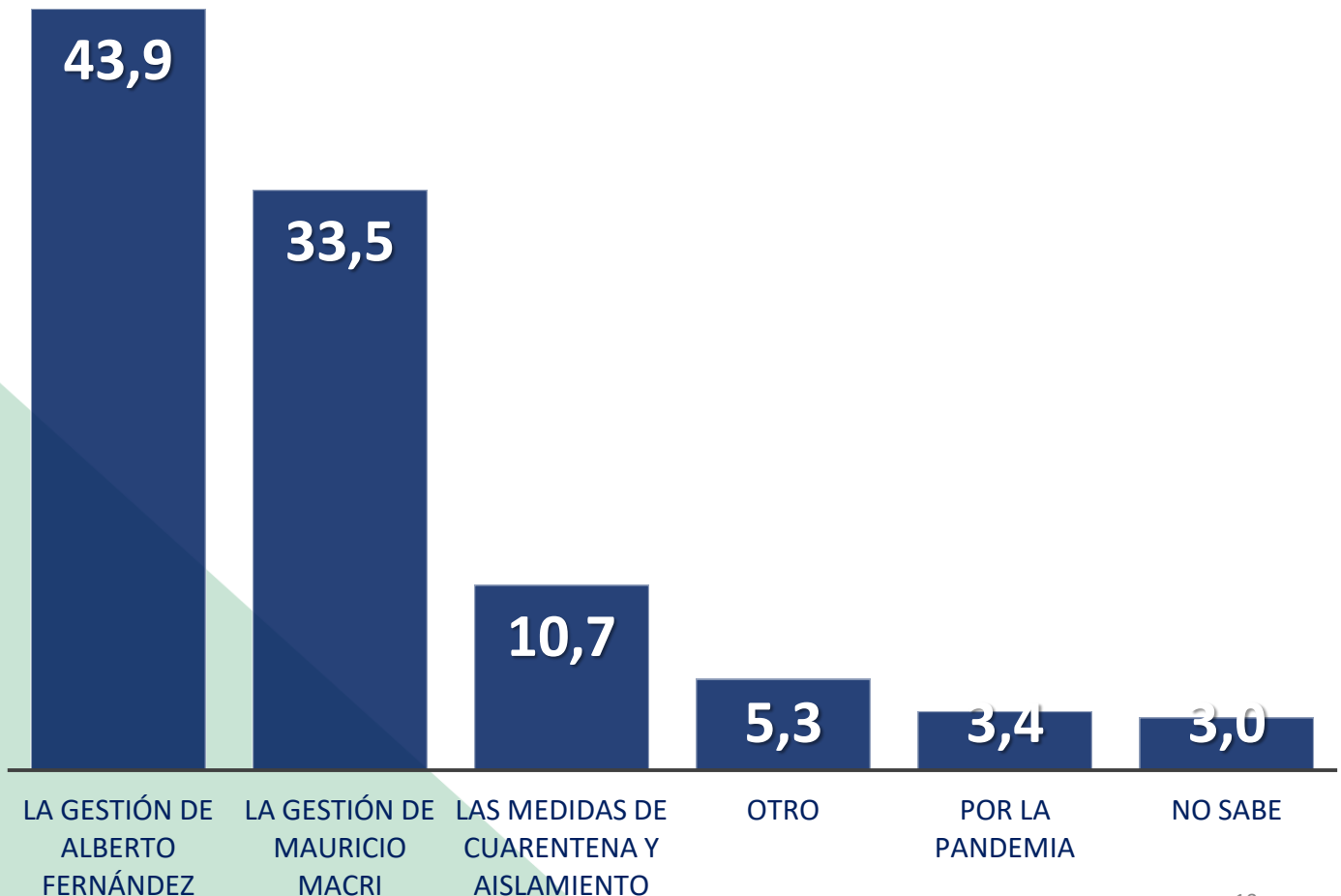
4.- ¿En cuánto tiempo piensa que se reactivará la economía?



5.- ¿Cómo cree que se encuentra la situación económica del país?

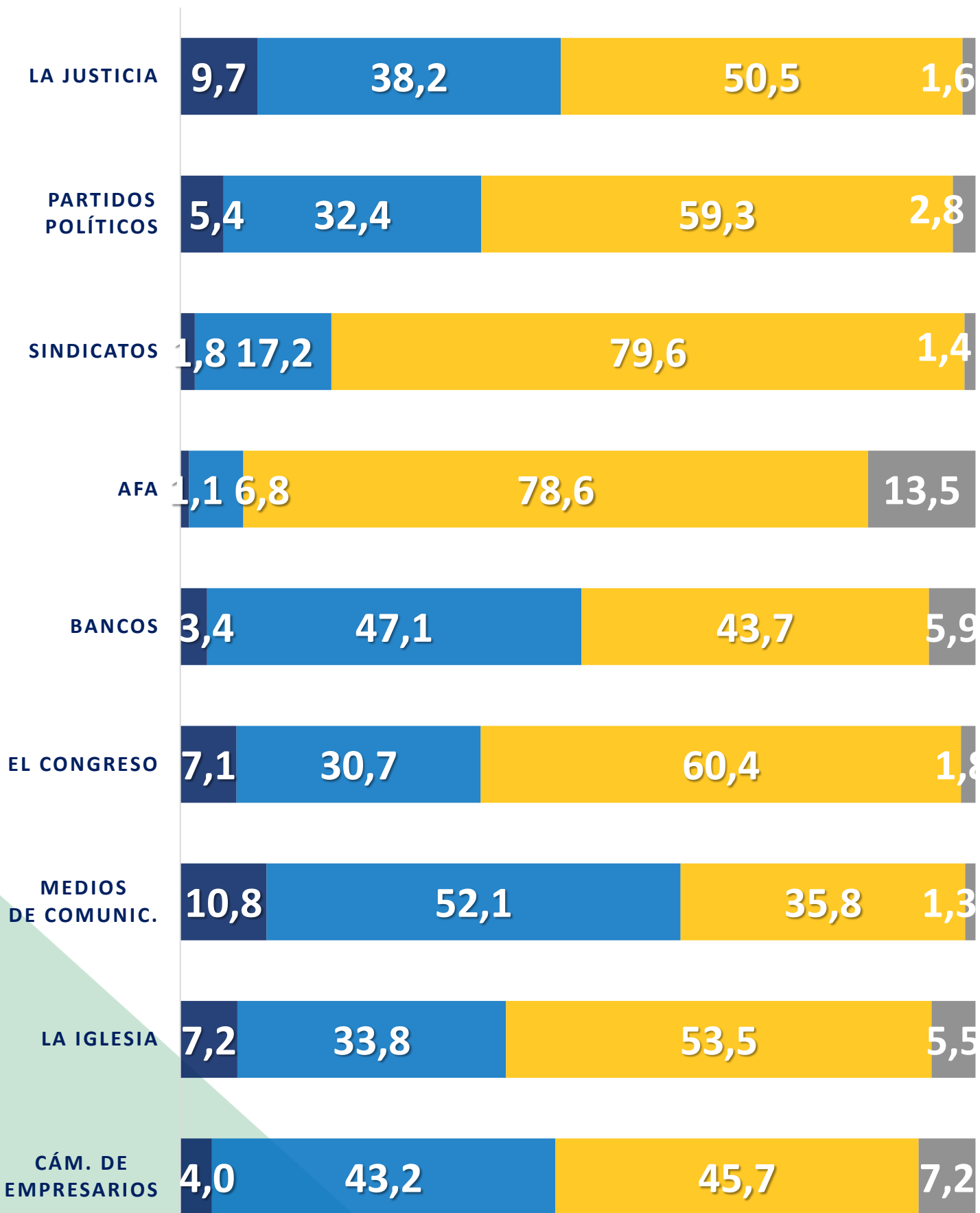


6.- ¿Esta situación económica negativa sucede por...



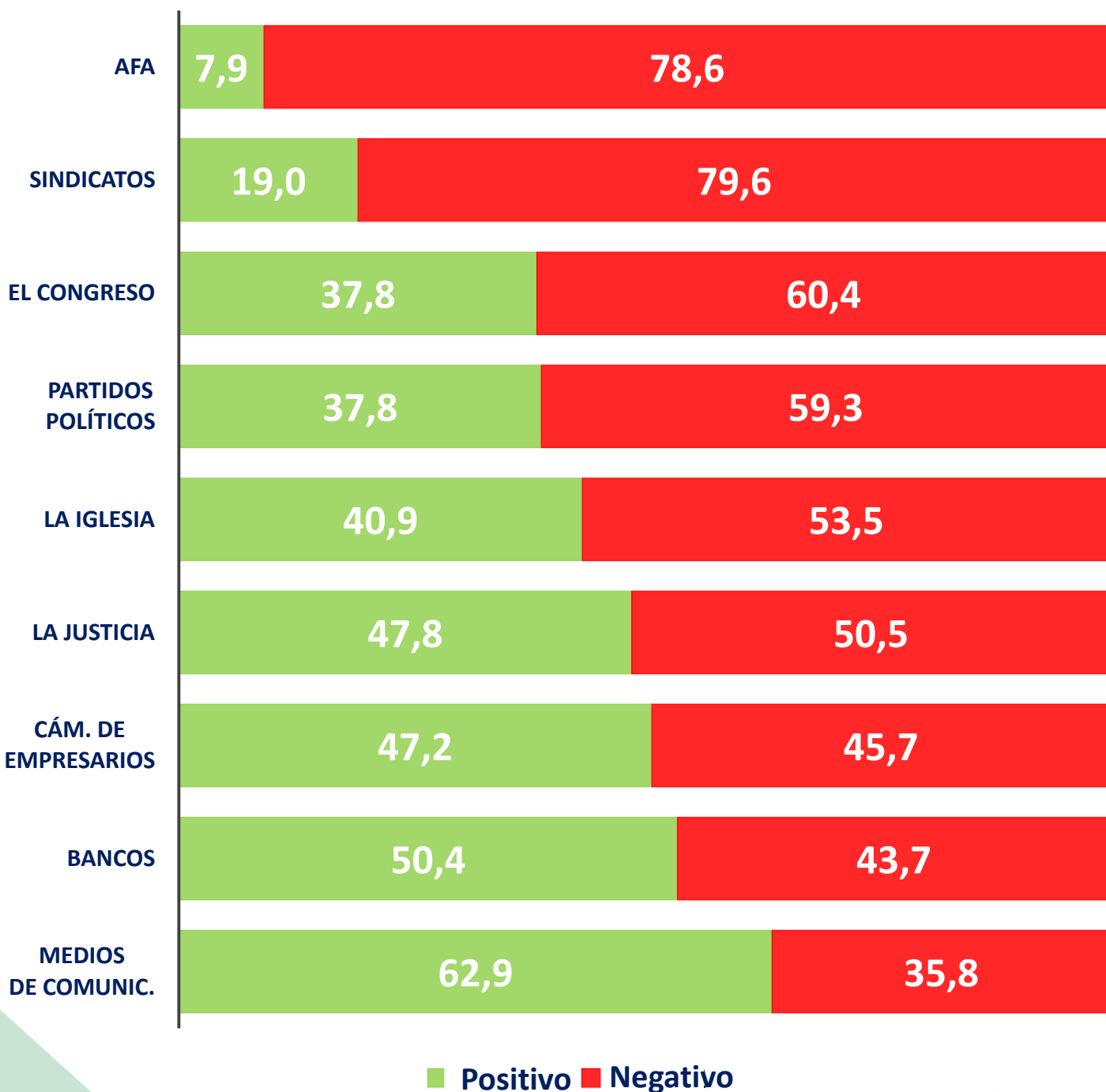
Problemas Instituciones

8.- ¿Cuánta confianza tiene en estas Instituciones?



■ Mucha Confianza ■ Algo de Confianza ■ Nada de Confianza ■ Sin opinión ¹³

8.- Instituciones ponderadas



La institución con la ponderación más baja es la Asociación del Fútbol Argentino. Solo el 7,9 % contestó tener mucha o algo de confianza, y casi el 80% contestó no tener nada de confianza en esta institución.




Imagen gestión y dirigentes

Escenario electoral

9.- IMAGEN

Percepción sobre la gestión del gobierno nacional

■ Muy Buena ■ Buena ■ Mala ■ Muy Mala ■ No sabe

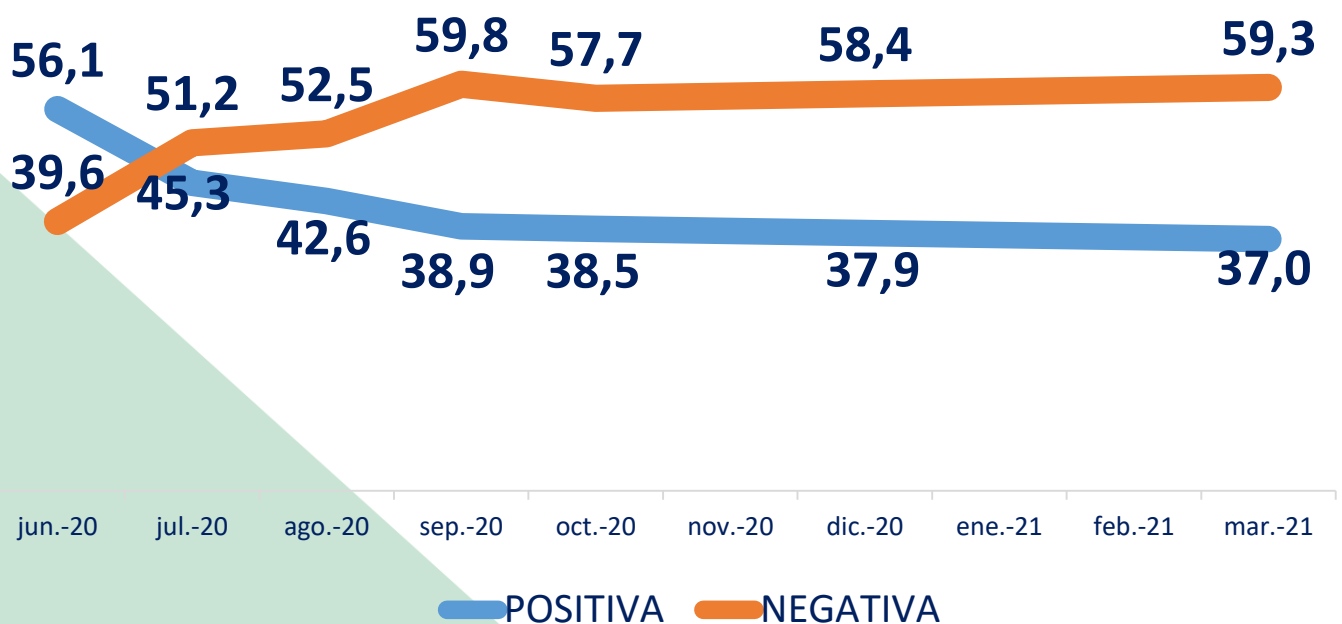


 **37%**

59,3% 

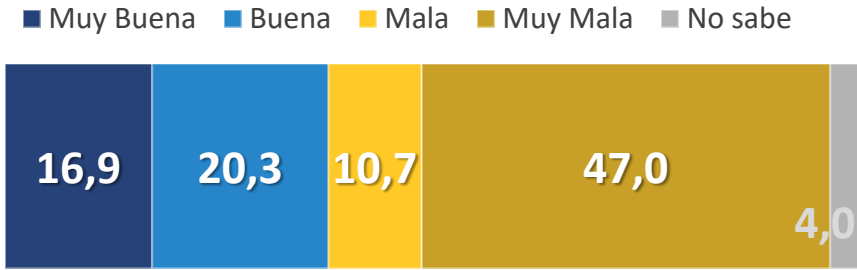
Sobre la percepción global de la gestión de gobierno, a nivel nacional un 37% del electorado la considera negativa frente a un 59,3% que la considera positiva. Marcando un diferencial neto negativo de 22,3%..

Evolución de imagen de gestión



10.-IMAGEN: Percepción imagen dirigentes y funcionarios nacionales


+ **-** Dif



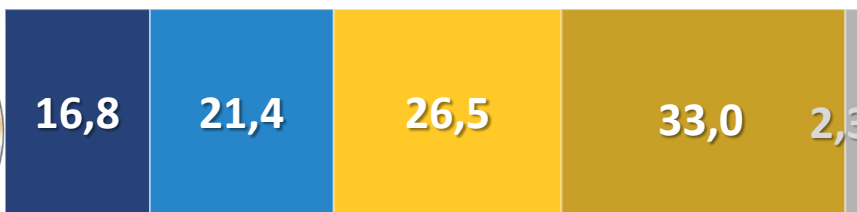
37,2 57,7 **-20,5**



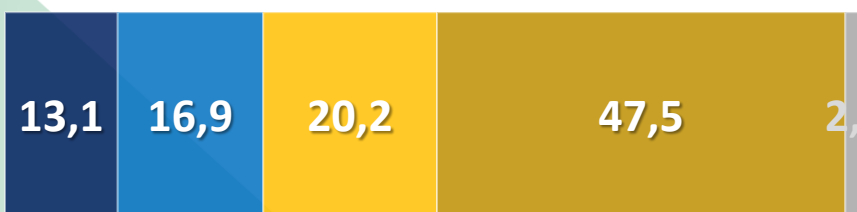
26,7 66,6 **-39,9**



57,4 36,1 **21,3**



38,2 59,5 **-21,3**




30,0 67,7 **-37,6**


10.-IMAGEN: Percepción imagen dirigentes y funcionarios nacionales

■ Muy Buena
 ■ Buena
 ■ Mala
 ■ Muy Mala
 ■ No sabe

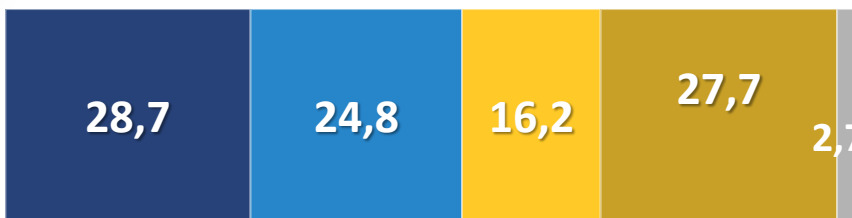
+ - **Dif**



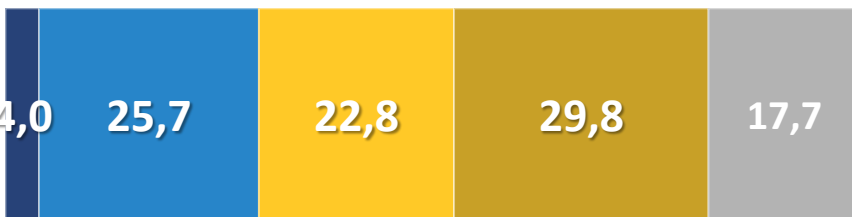
52,5 43,0 9,5



36,5 58,7 -22,2

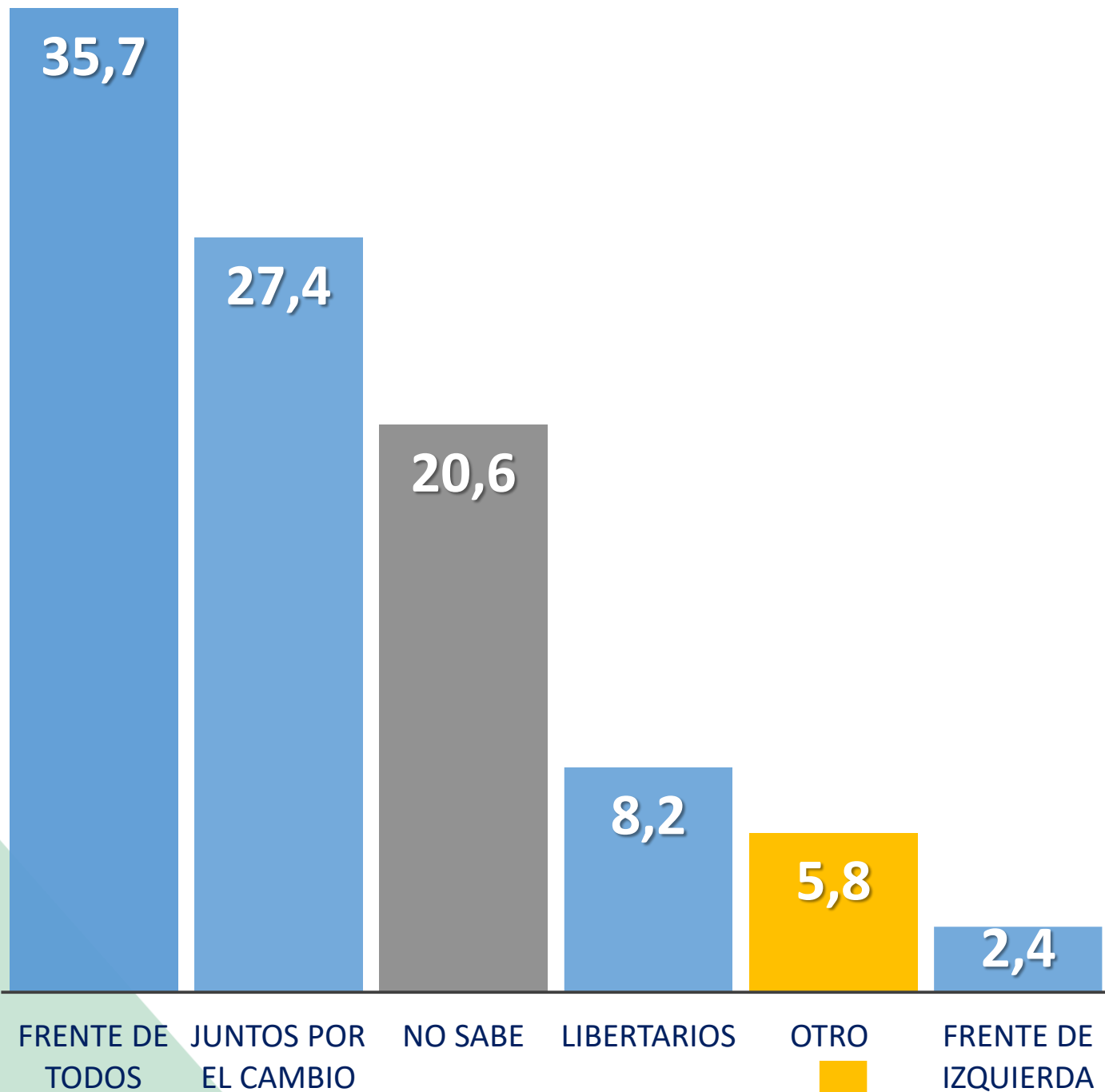


53,5 43,9 9,6




29,7 52,6 -22,9

11.- En las elecciones legislativas de este año. ¿Ud. está más cerca de votar a?



Las palabras más nombradas fueron:
Ninguno, Radicalismo, En blanco,
NOS





Av. Rivadavia N°1725 p. 8 of. G

www.ipdconsultora.com.ar

1159009278/2325457856

info@ipdconsultora.com.ar

C.P: C1033AAH - Buenos Aires -Argentina