



# PROYECCIÓN

CONSULTORES



**ENCUESTA**  
**PROVINCIA DE BUENOS AIRES**  
**PERÍODO: 12 AL 14 DE ABRIL DE 2021**

# FICHA TÉCNICA

**Universo** Mayores de 16 años residentes en la Provincia de Buenos Aires

**Muestra** Según parámetros de sexo, edad, nivel educativo y regiones

**Cuestionario** Estructurado

**Tamaño casos efectivos** 1.095

**Período:** 12 al 14 de Abril

**Relevamiento** Reclutamiento On-Line

**Error Muestral** +/- 3,04% Nivel de Confianza 95,5%

**EQUIPO:** Manuel Zunino; Santiago Giorgetta. Francisco Martinelli, Patricia Giollo, Sebastián Zunino.

**CONTACTO:** 11-3215-3284/11-3160-4266

## Resumen Ejecutivo

- 1 de cada dos encuestado/as tiene un conocido/a que tuvo covid-19 y 1 de cada 10 encuestado/as lo tuvo o tiene.
- El 66% está de acuerdo con que el gobierno tiene que tomar medidas restrictivas más fuertes que las anunciadas el 6/4/21.
- Respecto a los cierres totales medidos hay un 50% o más de apoyo en todas las medidas consultadas excepto en el cierre total de comercios no esenciales.

Aprobación de medidas de cierres totales entre un mes y 8 semanas:

- Cierre de gimnasios 62% de aprobación.
- Clases en forma virtual 58% aprob.
- Cierre de bares/restaurant (solo take away) 55% de aprob.
- Compras solo en comercios de cercanía 55% de aprob.
- Restricción de actividades deportivas al aire libre 52% de aprob.
- Restricción a la circulación entre municipios/jurisdicciones 49% de aprob.

**Podemos concluir que hay consenso en la opinión pública para un mes de restricciones más fuertes. Pero por lo contemplado en el informe anterior requiere un respaldo económico (IFE/ATP) focalizado en los sectores más afectados.**

**EQUIPO:** Manuel Zunino; Santiago Giorgetta.

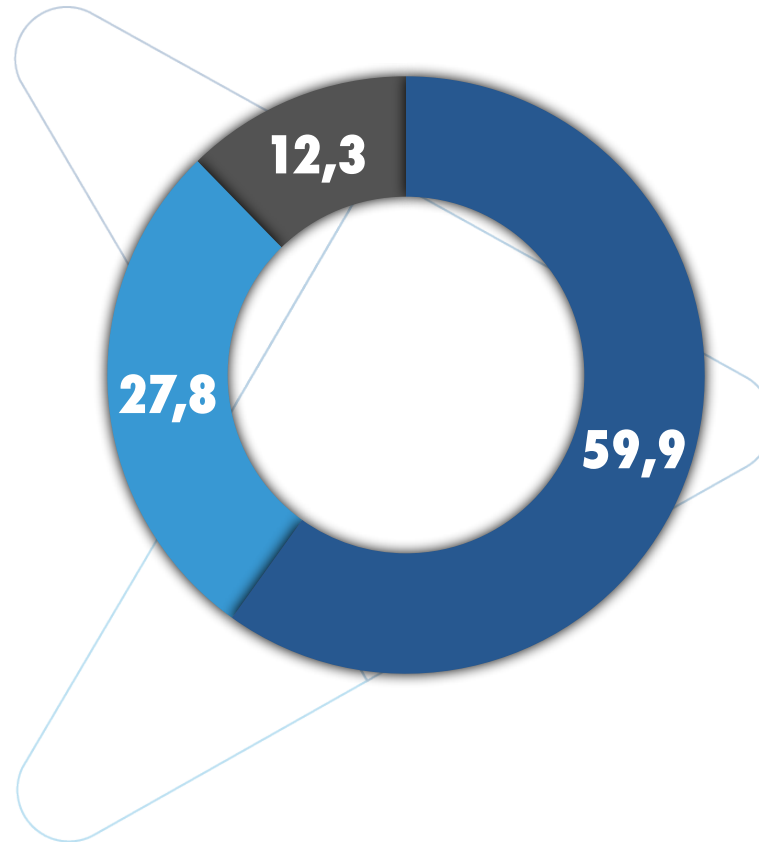
**CONTACTO:** 11-3215-3284/11-3160-4266

# EN LA SITUACIÓN ACTUAL ¿CONSIDERÁS QUE HAY QUE ELEGIR ENTRE LA ECONOMÍA Y SALUD?

● NO, LA PANDEMIA AFECTA A AMBOS POR IGUAL

● SI, ELIJO A LA SALUD

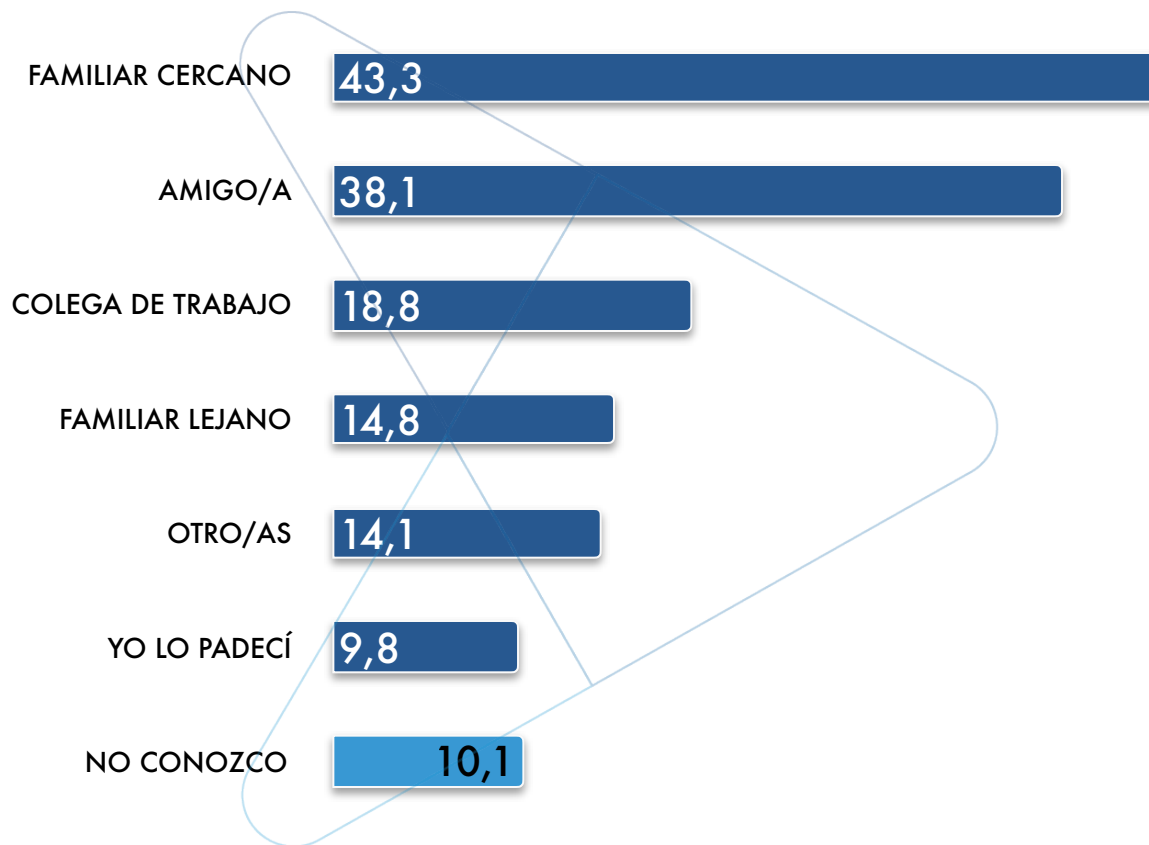
● SI, ELIJO A LA ECONOMÍA



\* Porcentaje sobre el total de encuestados.

# ¿CONOCÉS A ALGUIEN QUE HAYA PADECIDO EL COVID-19?

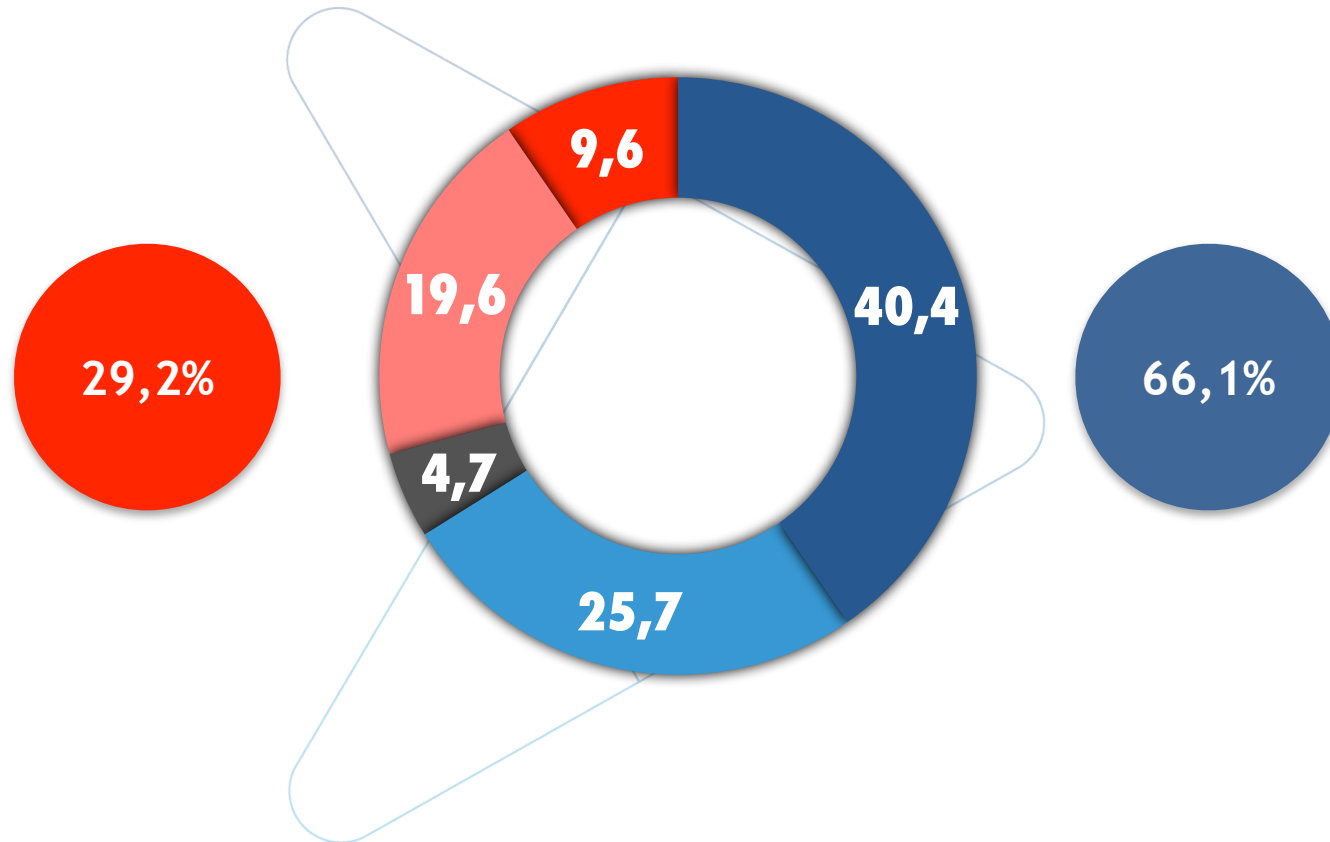
RESPUESTA MÚLTIPLE



\* Porcentaje sobre el total de encuestados.

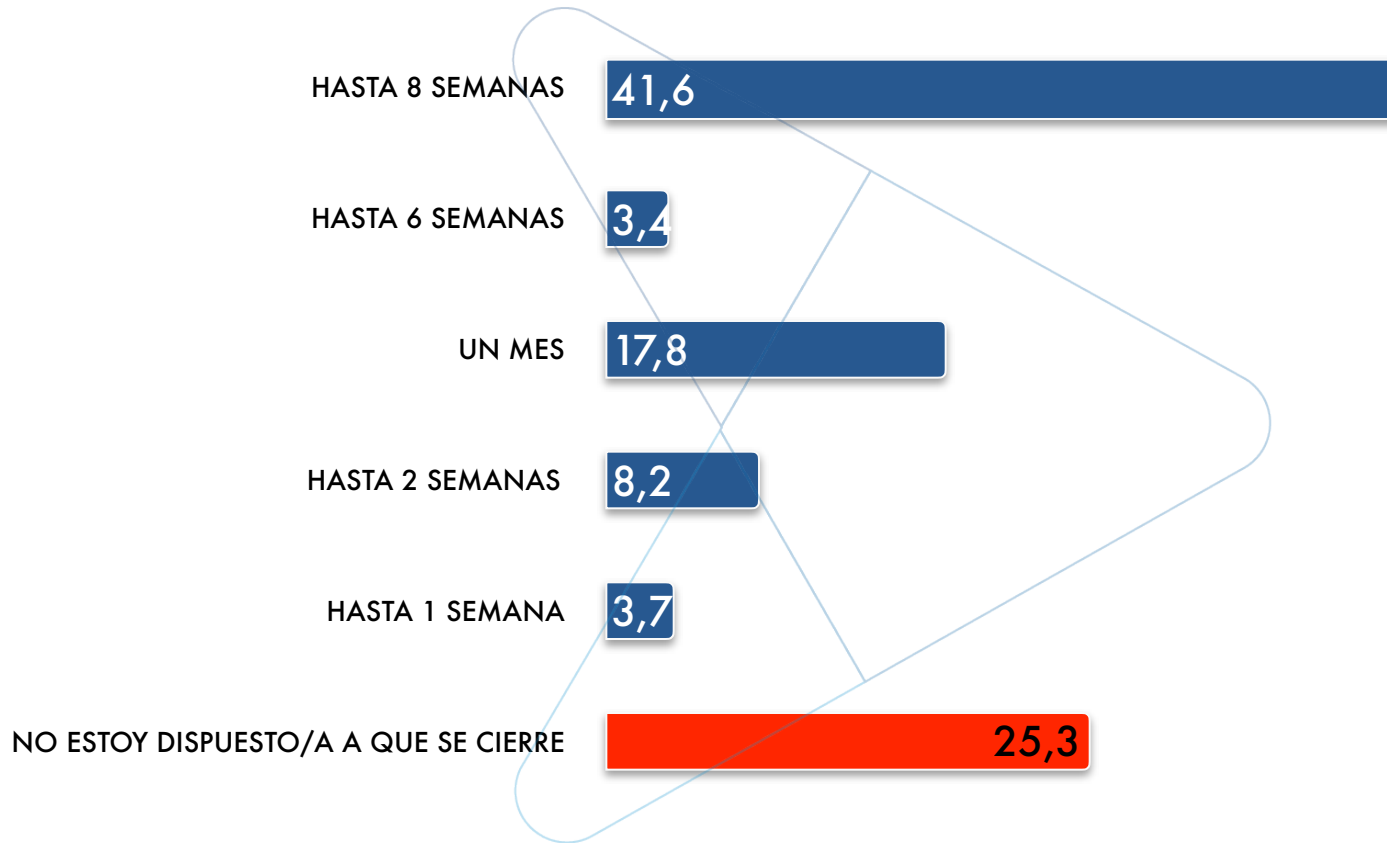
## ¿QUÉ TAN DE ACUERDO ESTÁS CON TOMAR MEDIDAS RESTRICTIVAS MÁS FUERTES QUE LAS ANUNCIADAS EL 6/4 POR EL PRESIDENTE DE LA NACIÓN?

● MUY DE ACUERDO    ● DE ACUERDO    ● NO LO SÉ    ● EN DESACUERDO    ● MUY EN DESACUERDO



\* Porcentaje sobre el total de encuestados.

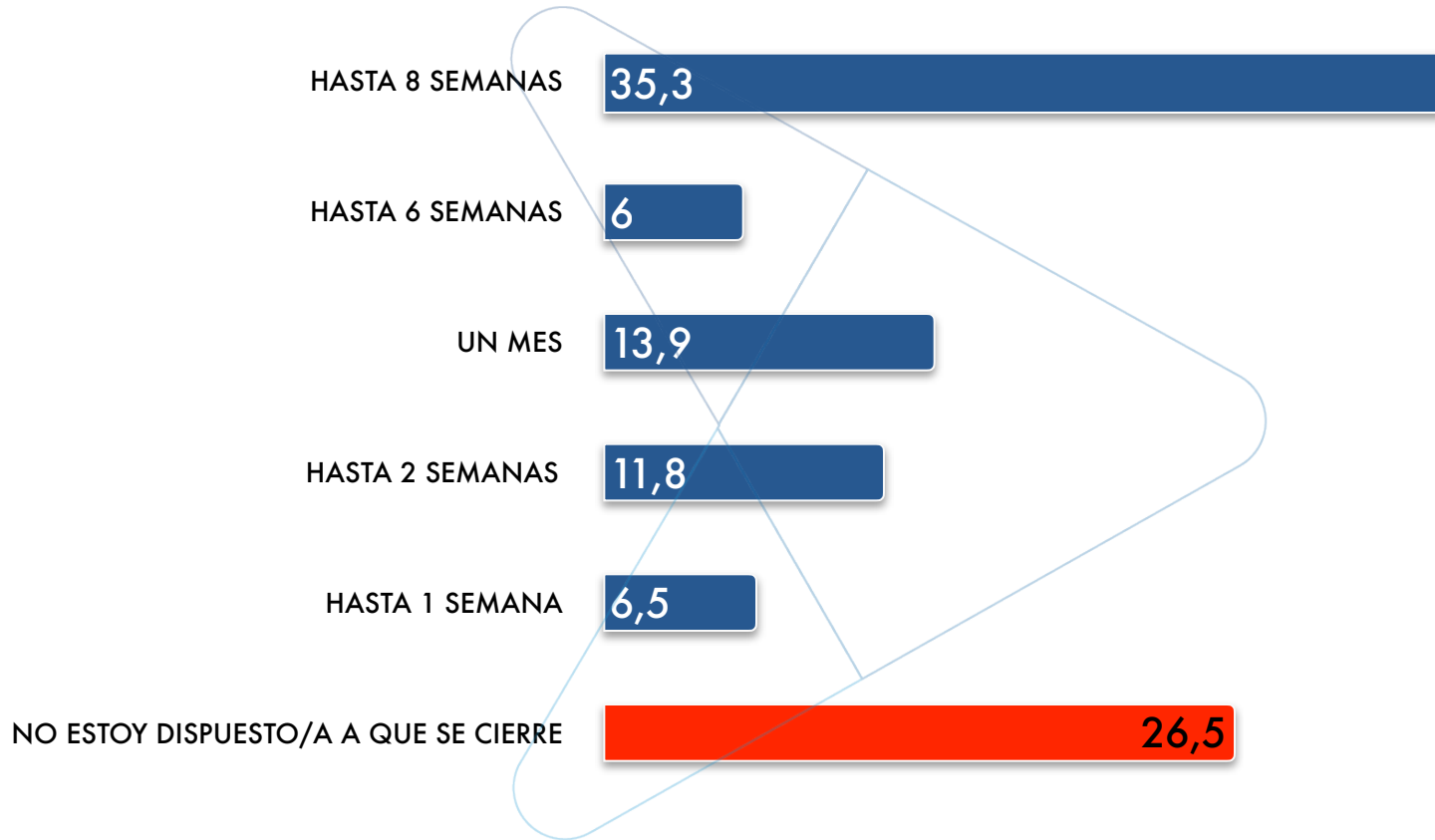
# ¿CUÁNTO TIEMPO ESTÁS DISPUESTO/A A ACEPTAR EL CIERRE TOTAL DE GIMNASIOS?



\* Porcentaje sobre el total de encuestados.

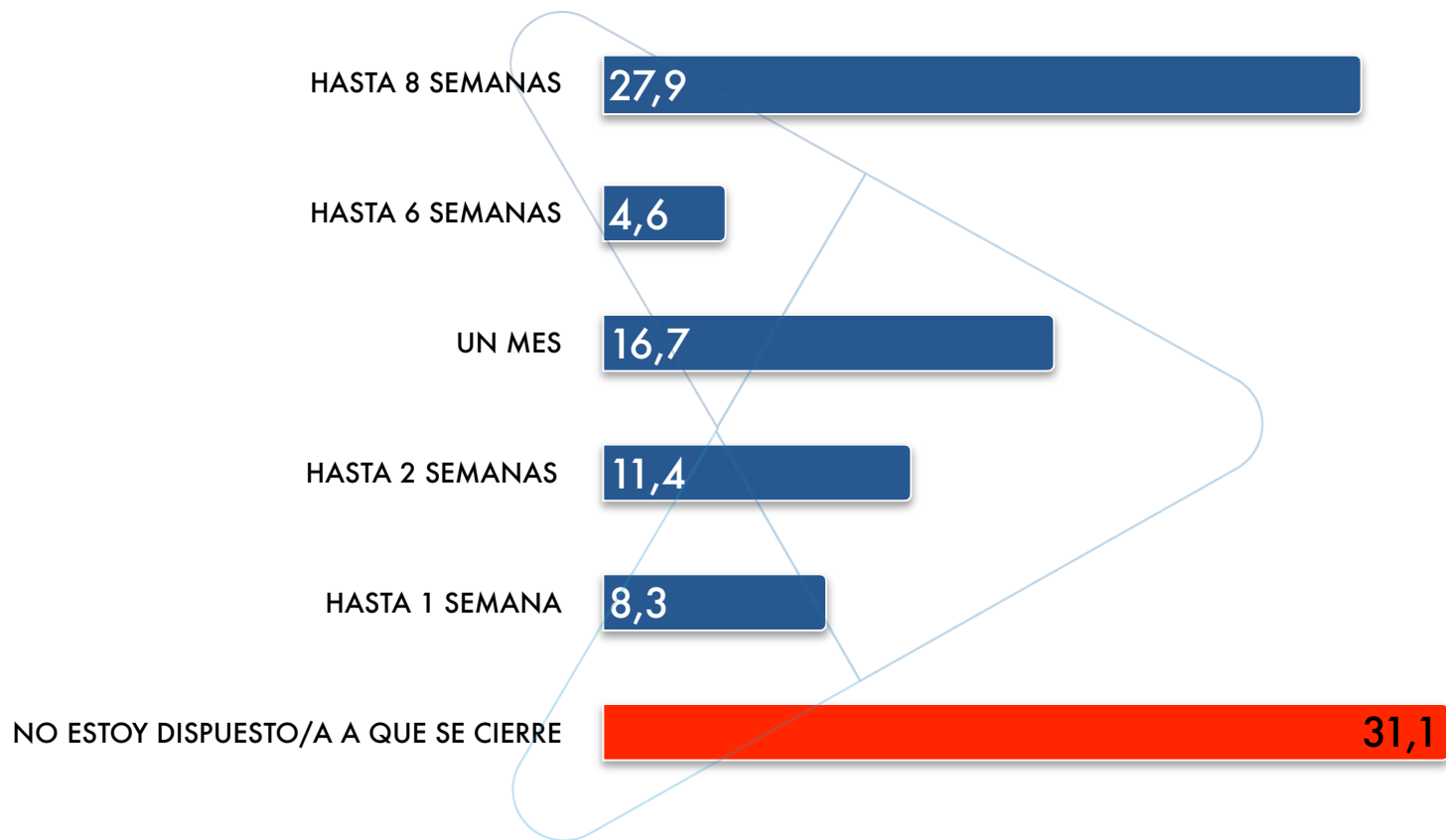


# ¿CUÁNTO TIEMPO ESTÁS DISPUESTO/A A COMPRAR SOLAMENTE EN COMERCIOS DE CERCANÍA?



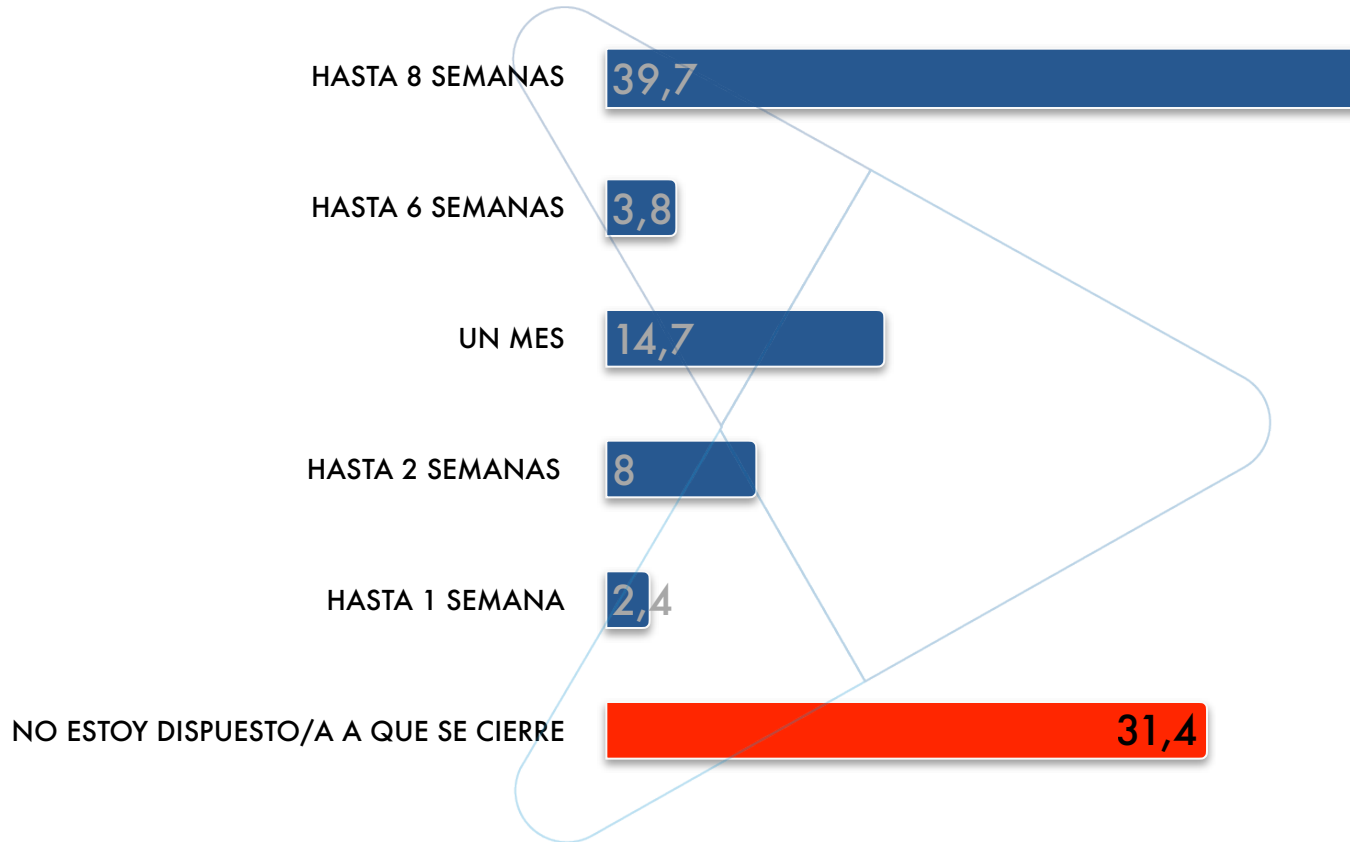
\* Porcentaje sobre el total de encuestados.

# ¿CUÁNTO TIEMPO ESTÁS DISPUESTO/A A ACEPTAR LA RESTRICCIÓN DE LA CIRCULACIÓN ENTRE MUNICIPIOS/JURISDICCIONES? (EXCEPTO TRABAJADORE/AS ESENCIALES)



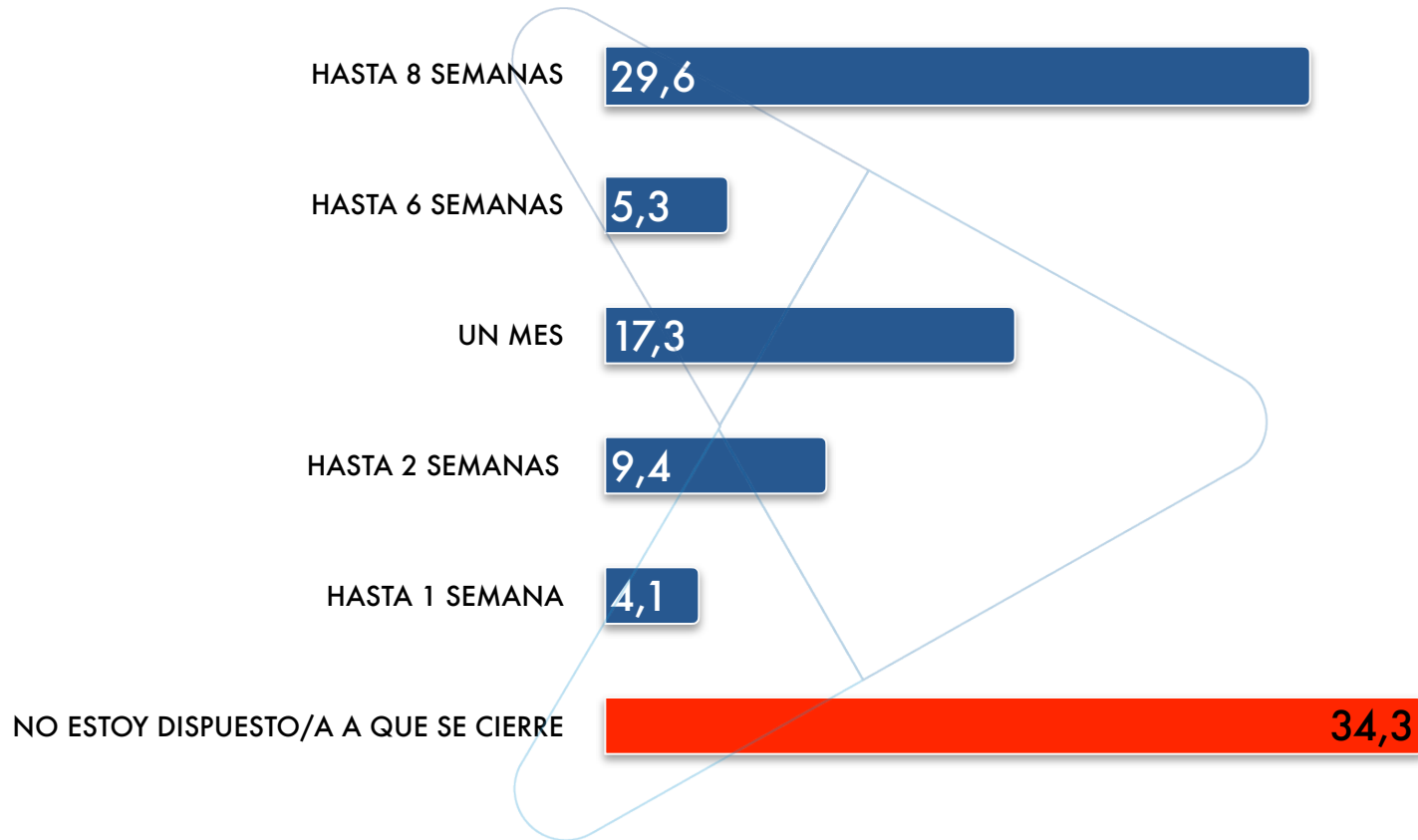
\* Porcentaje sobre el total de encuestados.

## ¿CUÁNTO TIEMPO ESTÁS DISPUESTO/A A QUE LAS CLASES SEAN SOLAMENTE EN FORMA VIRTUAL?



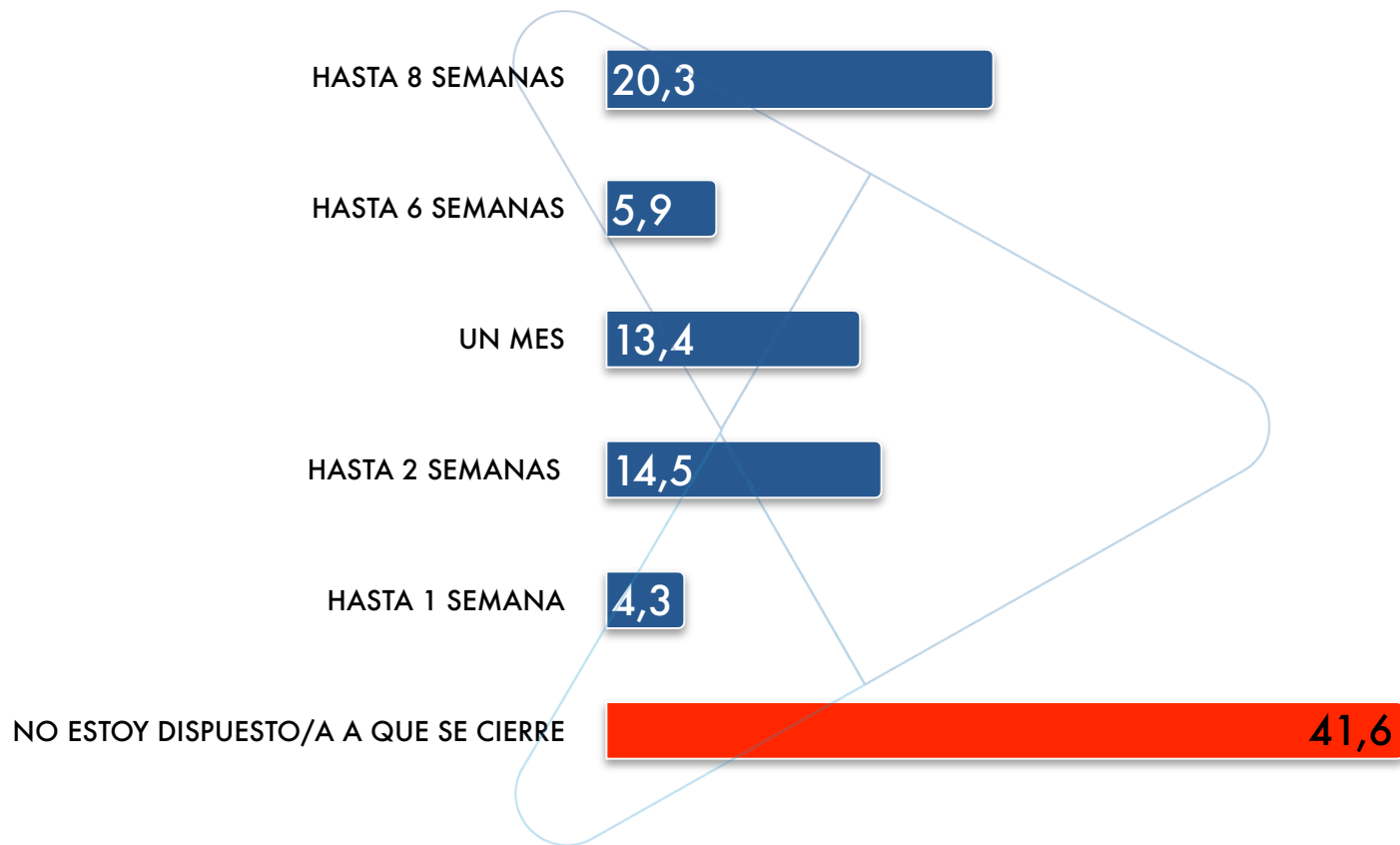
\* Porcentaje sobre el total de encuestados.

# ¿CUÁNTO TIEMPO ESTÁS DISPUESTO/A A ACEPTAR RESTRICCIONES DE ACTIVIDADES DEPORTIVAS AL AIRE LIBRE?



\* Porcentaje sobre el total de encuestados.

## ¿CUÁNTO TIEMPO ESTÁS DISPUESTO/A A ACEPTAR EL CIERRE TOTAL DE COMERCIOS NO ESENCIALES?



\* Porcentaje sobre el total de encuestados.



# PROYECCIÓN

CONSULTORES

 [proyeccionmyc@gmail.com](mailto:proyeccionmyc@gmail.com)

 [/ProyeccionCc](https://www.facebook.com/ProyeccionCc)

 [@ProyeccionCc](https://twitter.com/ProyeccionCc)

 [@ProyeccionCc](https://www.instagram.com/ProyeccionCc)