


**Giacobbe**  
opinión pública



# Informe público

Marzo 2022



## IMÁGENES

Los principales  
referentes  
políticos



44.2%  
21.0%  
31.6%  
3.2%

### Patricia Bullrich



38.1%  
23.7%  
30.1%  
8.1%

### Javier Milei



33.7%  
24.3%  
40.9%  
1.2%

### Mauricio Macri



## IMÁGENES

### Los principales referentes políticos



26.3%  
35.5%  
32.5%  
5.7%

#### Horacio Rodríguez Larreta



19.6%  
6.5%  
73.1%  
0.8%

#### Cristina Kirchner



15.8%  
12.7%  
70.9%  
0.6%

#### Alberto Fernández

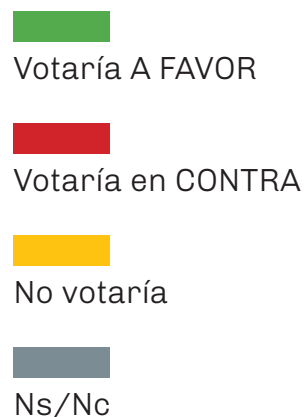


Positiva  
Regular  
Negativa  
No lo conozco  
Ns/Nc

## Si usted fuera DIPUTADO/A ¿Cómo votaría respecto del acuerdo con el FMI?

### ACUERDO FMI

Sesiones  
legislativas



41.4% Votaría A FAVOR del acuerdo



26.4% Votaría en CONTRA del acuerdo



12.1% No votaría



20.1% Ns/Nc



## ¿Cuánto tiempo cree que tardará la economía argentina en crecer nuevamente?

### ECONOMÍA Y CRECIMIENTO



15.5% 1 o 2 años



14.6% 3 o 4 años



69.5% Más de 4 años



0.4% Ns/Nc



## MEDIDAS ECONÓMICAS

¿Cuál de estas frases se acerca  
más a su opinión?



**74.1%**

Las medidas económicas  
NO van a funcionar.  
Hay que esperar  
un cambio de gobierno en  
el 2023.



**24.8%**

Las medidas económicas  
VAN a funcionar.  
Hay que tener paciencia.



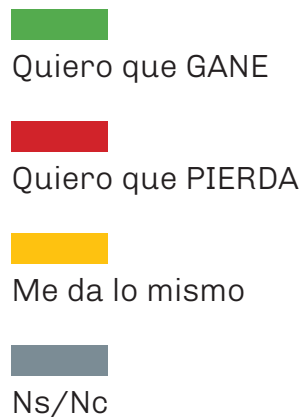
**1.1%**

Ns/Nc

## ¿Cuál es su posición respecto al Frente de Todos?

### FRENTE DE TODOS

Kirchnerismo + PJ



21.6% Quiero que GANE las elecciones



68.6% Quiero que PIERDA las elecciones



9.0% Me da lo mismo



0.8% Ns/Nc



## ¿De qué lado está el Gobierno argentino?

### CONFLICTO RUSO UCRANIANO



36.7% RUSIA



5.8% UCRANIA



21.7% NEUTRAL



34.6% NO se entiende de que lado está



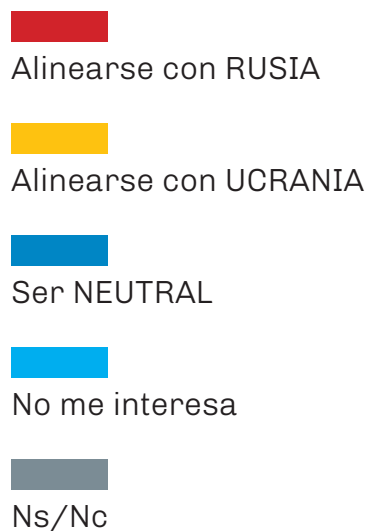
1.2% Ns/Nc





## ¿Qué posición debería tomar la Argentina?

### CONFLICTO RUSO UCRANIANO



5.8% Debería alinearse con RUSIA



46.9% Debería alinearse con UCRANIA



42.4% Debería ser NEUTRAL



4.3% No me interesa



0.6% Ns/Nc





## FICHA TÉCNICA

### Área

ARGENTINA.

### Fecha de realización

10 AL 13 DE MARZO DE 2022.

### Tipo de muestreo

Ajustado por cuotas de género, edad, nivel de estudios, ingresos percibidos, regiones, secciones electorales de la Provincia de Buenos Aires, comunas de la Ciudad de Buenos Aires.

### Tamaño de la muestra

2500 CASOS.

### Margen de error

+/- 2%.

### Modalidad

Cuestionario estructurado con preguntas abiertas y cerradas.

### Sistema de consulta

Encuestas a dispositivos móviles.