



Monitoreo

Escenarios Electorales

ALCANCE

• TOTAL PAÍS

FECHA

• ABRIL 2022

Ricardo Rouvier & Asociados

Hipólito Yrigoyen 1530 – 9º Piso – Ciudad de Bs. As.
E-mail: consultorarouvier@gmail.com.

Conclusiones



- ❖ *Todavía falta mucho para las elecciones pero, con el fin de observar cómo se van delineando las tendencias es que hemos medido a varios dirigentes que podrían ser candidatos a la presidencia en el 2023.*

- ❖ *Las conclusiones sobre los resultados son las siguientes:*
 - ✓ *El gráfico señala la performance de un grupo de dirigentes ante la opinión pública nacional, pero la medición no abarca, aún es temprano, escenarios competitivos en donde los consensos pueden cambiar por la incidencia del voto negativo (en los escenarios electores, interviene no sólo el voto propio sino también la negatividad hacia el otro, favoreciendo al adversario).*

 - ✓ *Ningún candidato obtiene una afirmación de voto (lo votaría) de gran significación y esto tiene que ver con la crisis entre la política y la sociedad. Hay dos dirigentes que superan el 20% de voto seguro: Larreta y Cristina Kirchner.*

 - ✓ *Sin embargo, entre quienes obtienen una frecuencia mayor de No lo votarían también se encuentran la Vicepresidenta, y se le suma Mauricio Macri. Es decir que aunque tienen un núcleo duro del voto, ambos poseen un techo bajo que se pone de manifiesto en una segunda vuelta.*

Conclusiones



- ✓ *Si sumamos el voto decidido y el probable (tal vez lo votaría) se consolidan las preferencias por el Jefe de Gobierno porteño y disminuye la potencialidad en Cristina Kirchner que no logra agregar mucho respaldo a su núcleo de voto duro.*
- ✓ *El libertario Javier Milei tiene una proyección interesante, considerando que carece de una estructura política consolidada.*

- ***Una hipótesis: suponiendo que en el 2023 la fórmula presidencial encabezada por Milei sacara el 50% de los votos en todas las provincias, los libertarios alcanzarían el Poder Ejecutivo y la Presidencia del Senado. Pero aún con semejante apoyo electoral, sólo obtendrían 16 senadores sobre 72 (dos por cada una de las ocho provincias donde se vota para la cámara alta) y 69 diputados sobre 257 (la mitad de los que estarán en competencia más los que tienen: cuatro). Conclusión, para gobernar debería hacerlo con acuerdos con la oposición.***

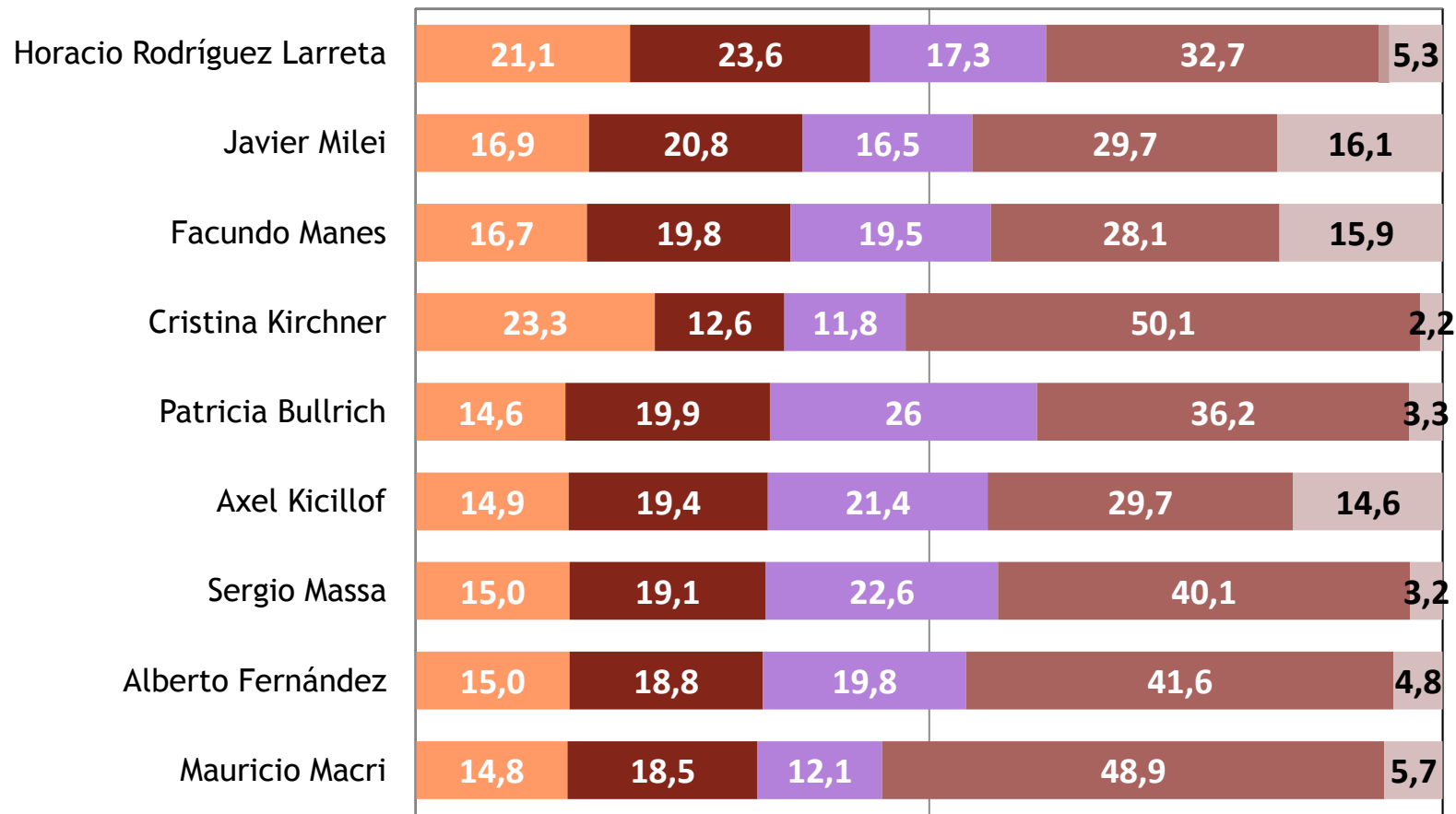


Probabilidad de voto hacia cada dirigente

Base: Total de entrevistados

%

Lo votaría Tal vez lo votaría Probablemente no lo votaría No lo votaría NS / NC



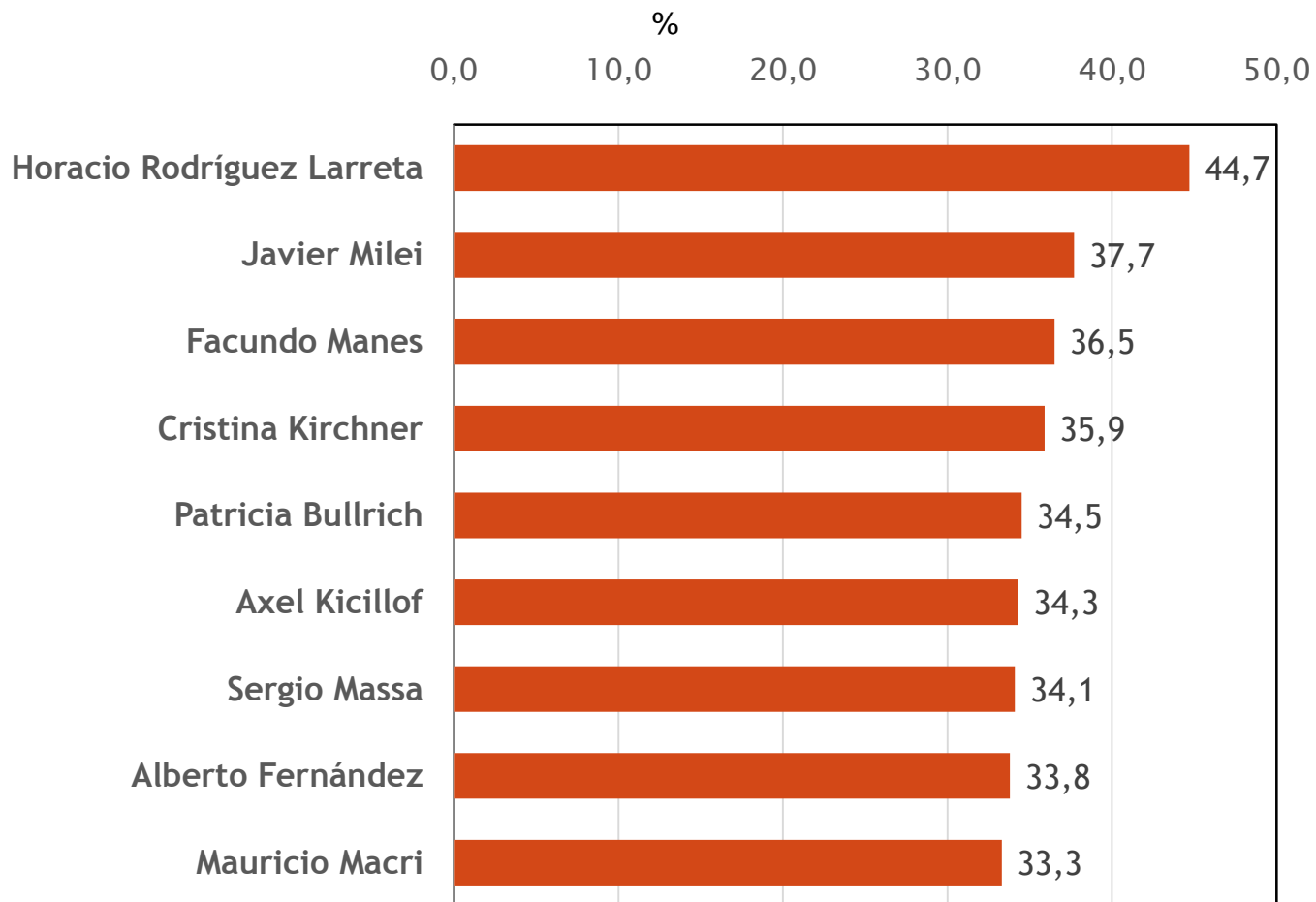
ORDENADO DE ACUERDO A LA SUMA DE LO VOTARÍA + TAL VEZ LO VOTARÍA



Ranking según mayor intencionalidad de voto

Base: Total de entrevistados

RANKING ORDENADO DE ACUERDO A LA SUMA DE LO VOTARÍA + TAL VEZ LO VOTARÍA





EL CASO MILEI



Imagen y posibilidad electoral de Javier Milei

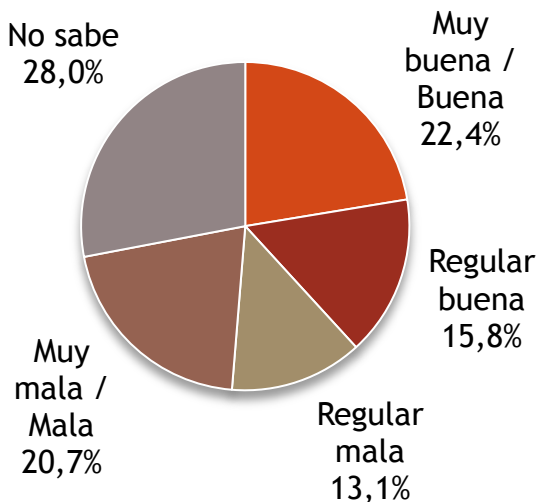
Total País



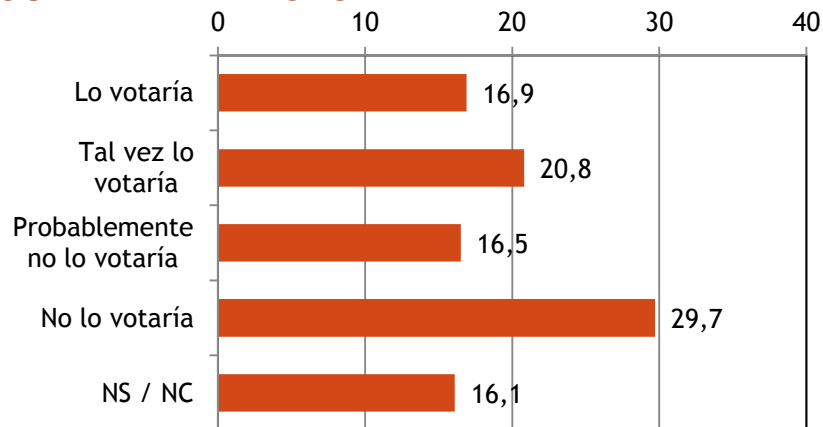
Imagen positiva	38,2%
Imagen negativa	33,8%
Lo votaría + tal vez lo votaría	37,7%
Probablemente no lo votaría + No lo votaría	46,2%

IMAGEN

No sabe
28,0%



POSIBILIDAD DE VOTO

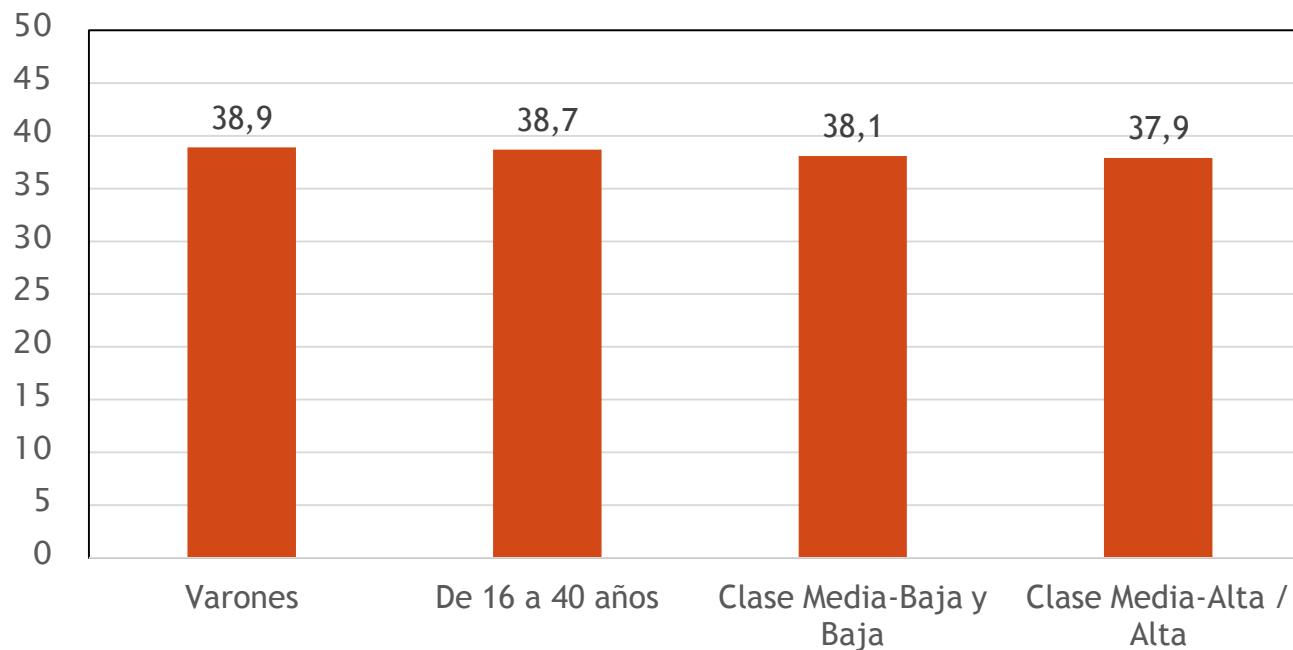





Composición del voto a Javier Milei SEGMENTOS DESTACADOS

Total País

Promedio voto probable + voto seguro: 37,7%





DATOS METODOLÓGICOS



- ♦ Monitoreo sistemático de OP a nivel nacional del 4 al 15 de abril de 2022 se realizaron 1400 entrevistas telefónicas, sobre una muestra representativa de la población, tomando en cuenta la distribución de los habitantes y la estructura social del área, considerando además las cuotas de edad y sexo del universo poblacional y la sección electoral a la que pertenecen.
- ♦ El diseño muestral fue probabilístico. El nivel de confianza es de 95,5% y el margen de error es de +/-2,6 para el total de casos.