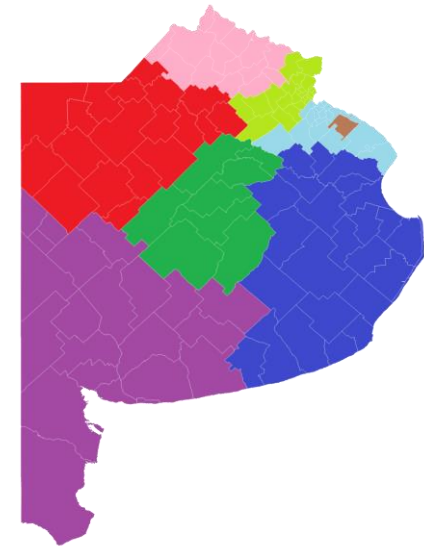


PANORAMA POLÍTICO Y ELECTORAL DE LA PROVINCIA DE BUENOS AIRES



FGA
FEDERICO GONZÁLEZ
& ASOCIADOS
CONSULTORÍA POLÍTICA



11 Febrero de 2023

- **Tipo de investigación: Cuantitativa.**
- **Tipo de estudio: Encuestas online.**
- **Instrumento de recolección de información: Cuestionario estructurado.**
- **Población: Ciudadanos argentino en condiciones de votar**
- **Tipo de muestreo: Muestreo probabilístico estratificado proporcional, en base al peso de las Secciones Electorales de la Provincia de Buenos Aires.**
- **Tamaño de la muestra: 1400 casos efectivos. Alcance PROVINCIAL.**
- **Nivel de error: +/- 2.7%.**
- **Nivel de confianza: 95.5%.**
- **Fecha de realización: entre el 09 y el 10 de febrero de 2023.**

CRITERIO DE INCLUSIÓN DE LOS PRECANDIDATOS RELEVADOS

Tal como solemos hacer desde esta consultora, siempre propendemos a medir la mayor cantidad posible de candidatos o precandidatos.

A efectos de definir el listado a evaluar, tanto en que lo concierne a la elección de Gobernador como a la Presidente, se tuvieron presentes los siguientes criterios:

- El candidato ha declarado que se presentará como tal.
- Aunque no lo haya explicitado, el candidato realiza acciones encuadrables como acciones de campaña.
- Aunque no lo haya explicitado, el análisis político permite conjeturar la posibilidad de que el precandidato se presente como tal.

INTENCIÓN DE VOTO A GOBERNADOR DE LA PROVINCIA DE BUENOS AIRES – ESCENARIO 1: SIN ESPECIFICAR CANDIDATO DE JAVIER MILEI



INTENCIÓN DE VOTO A GOBERNADOR DE LA PROVINCIA DE BUENOS AIRES – ESCENARIO 2: FERNANDO BURLANDO COMO CANDIDATO DE JAVIER MILEI

FRENTE DE TODOS

FRENTE DE TODOS

Juntos por el CAMBIO

Juntos por el CAMBIO

Juntos por el CAMBIO

Juntos por el CAMBIO

Juntos por el CAMBIO

Juntos por el CAMBIO

Juntos por el CAMBIO

Juntos por el CAMBIO



AXEL KICILLOF

MARTÍN INSAURRALDE

DIEGO SANTILLI

CRISTIAN RITONDO

JAVIER IGUACEL

MARTÍN TETAZ

DIEGO VALENZUELA

JOAQUÍN DE LA TORRE

NÉSTOR GRINETTI

GUSTAVO POSSE

28,4

4,3

11,7

4,2

3,5

2,3

2,1

2,4

1,1

1,1

32,7%

28,4%



AVANZA LIBERTAD



FERNANDO BURLANDO

JOSÉ LUIS ESPERT

ROMINA DEL PLÁ

SANTIAGO CÚNEO

GRACIELA CAMAÑO

EMILIO MONZÓ

FLORENCIO RANDAZZO

EN BLANCO

NO SABE

13,1

9,6

2,2

1,9

1,1

0,9

0,9

2,7

6,5

INTENCIÓN DE VOTO A PRESIDENTE – ESCENARIO 1: 20 PRECANDIDATOS (INCLUYENDO A CRISTINA KIRCHNER Y A MAURICIO MACRI)

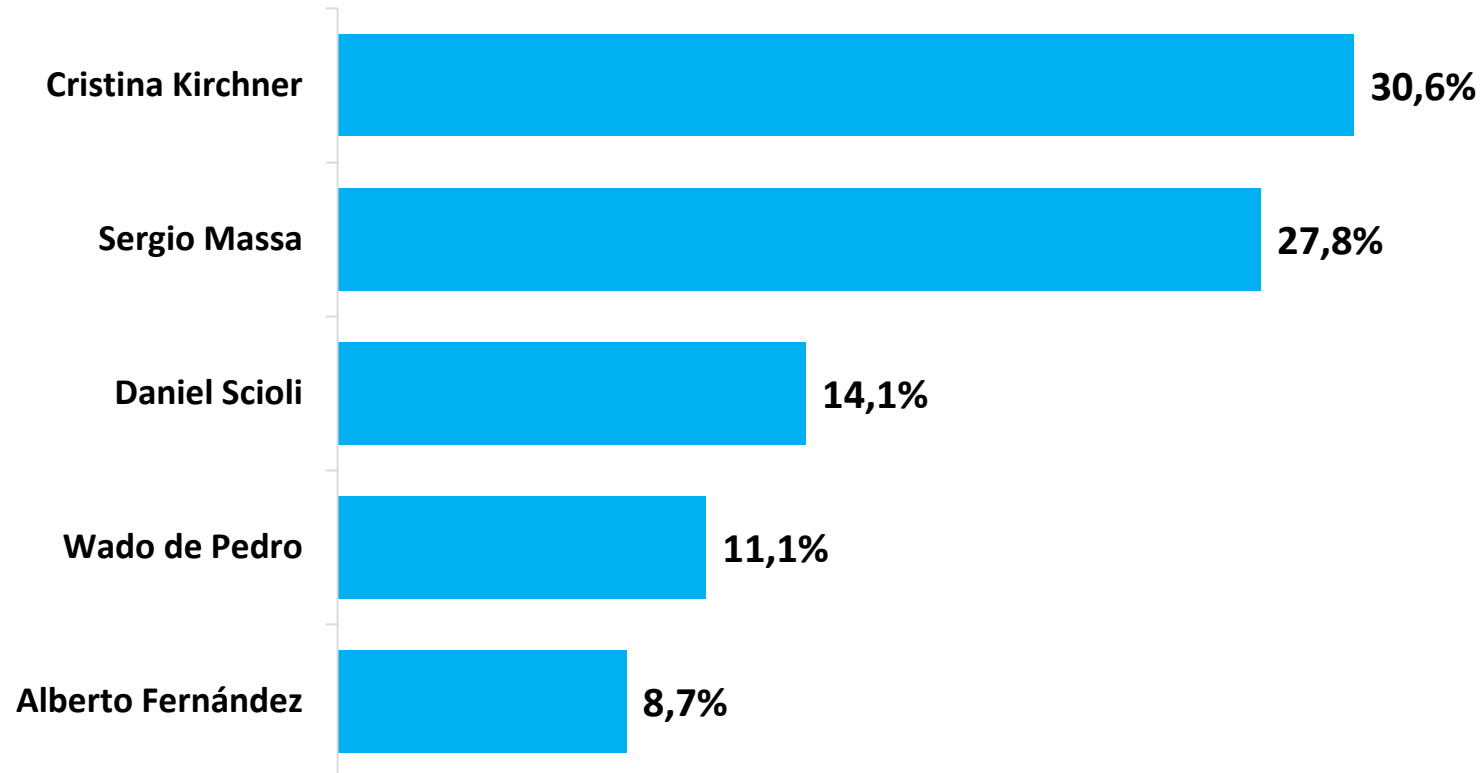


Muestra: 1400 casos Pcia. de Bs. As.

INTENCIÓN DE VOTO A PRESIDENTE – ESCENARIO 2: 18 PRECANDIDATOS (SIN INCLUIR A CRISTINA KIRCHNER Y A MAURICIO MACRI)

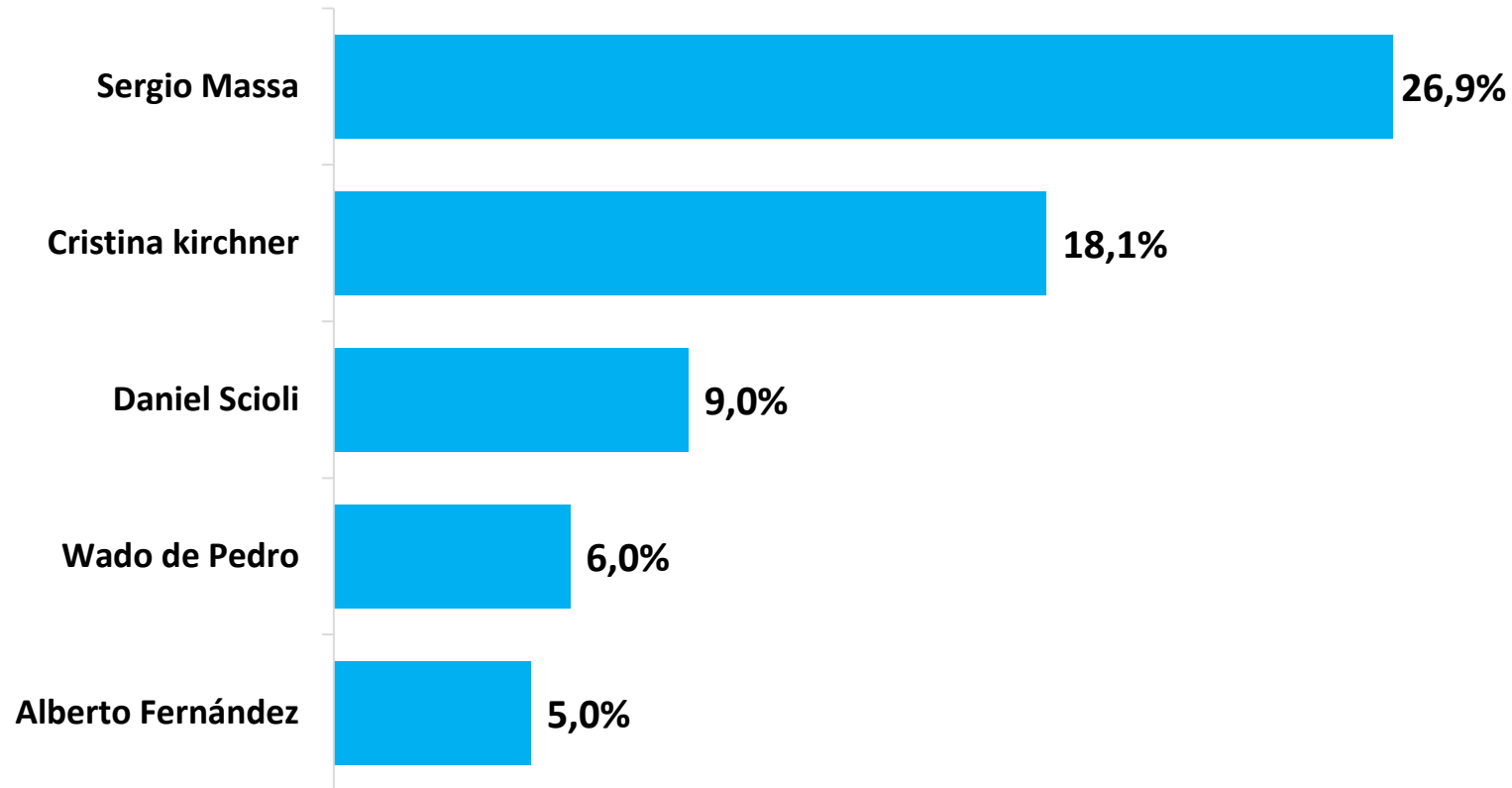


Más de allá de que piense votar a cada uno de los siguientes candidatos del Frente de Todos,
¿Cuáles cree que están realmente PREPARADOS PARA SER PRESIDENTE? Puede elegir uno a varios



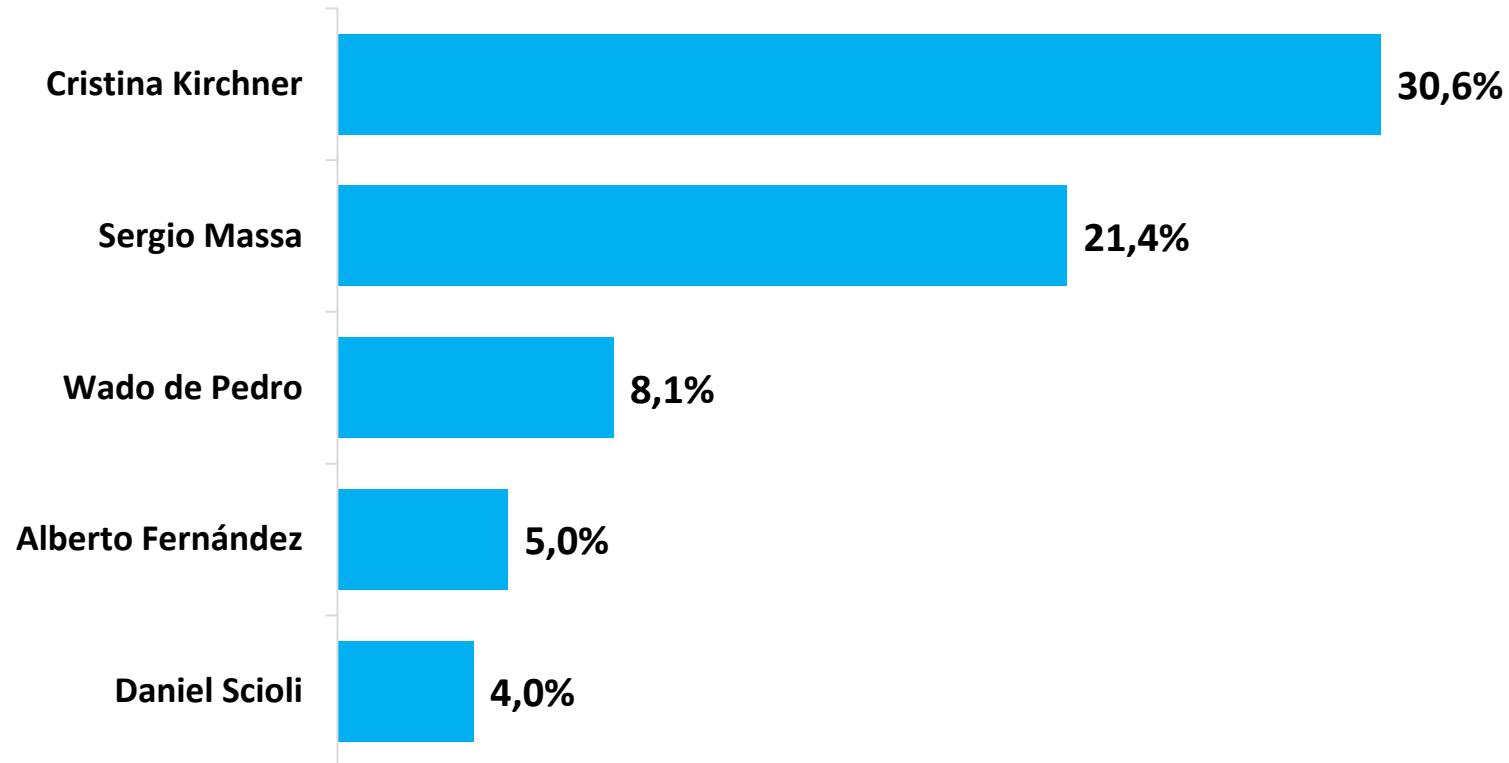
Muestra: 1400 casos Pcia. de Bs. As.

Más de allá de que piense votar a cada uno de los siguientes candidatos del Frente de Todos, ¿Cuáles cree que están PREPARADOS PARA BAJAR LA INFLACIÓN? Puede elegir uno a varios



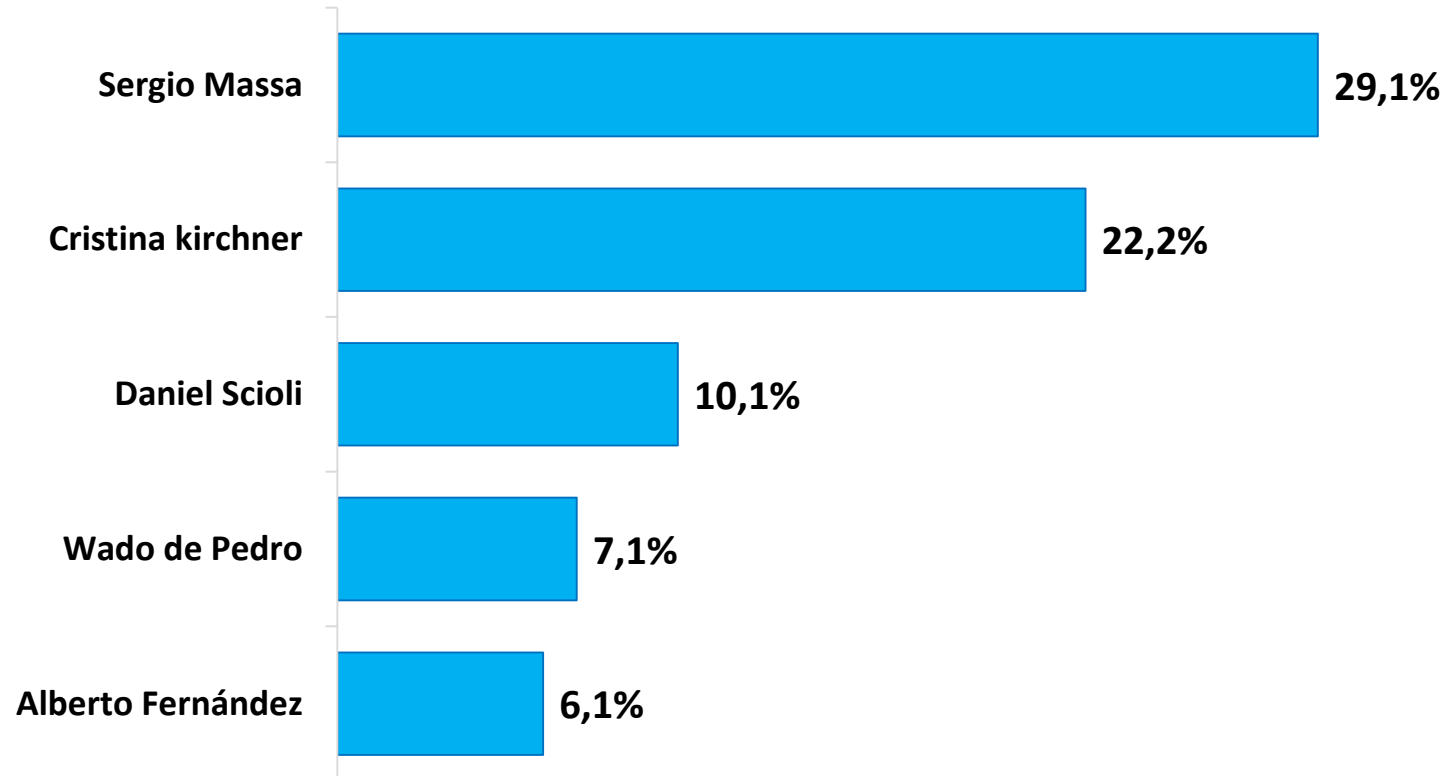
Muestra: 1400 casos Pcia. de Bs. As.

Más de allá de que piense votar a cada uno de los siguientes candidatos del Frente de Todos, ¿Cuáles cree que TIENEN MAYOR CORAJE PARA TOMAR DECISIONES DIFÍCILES QUE DEMANDARA EL PAÍS? Puede elegir uno a varios



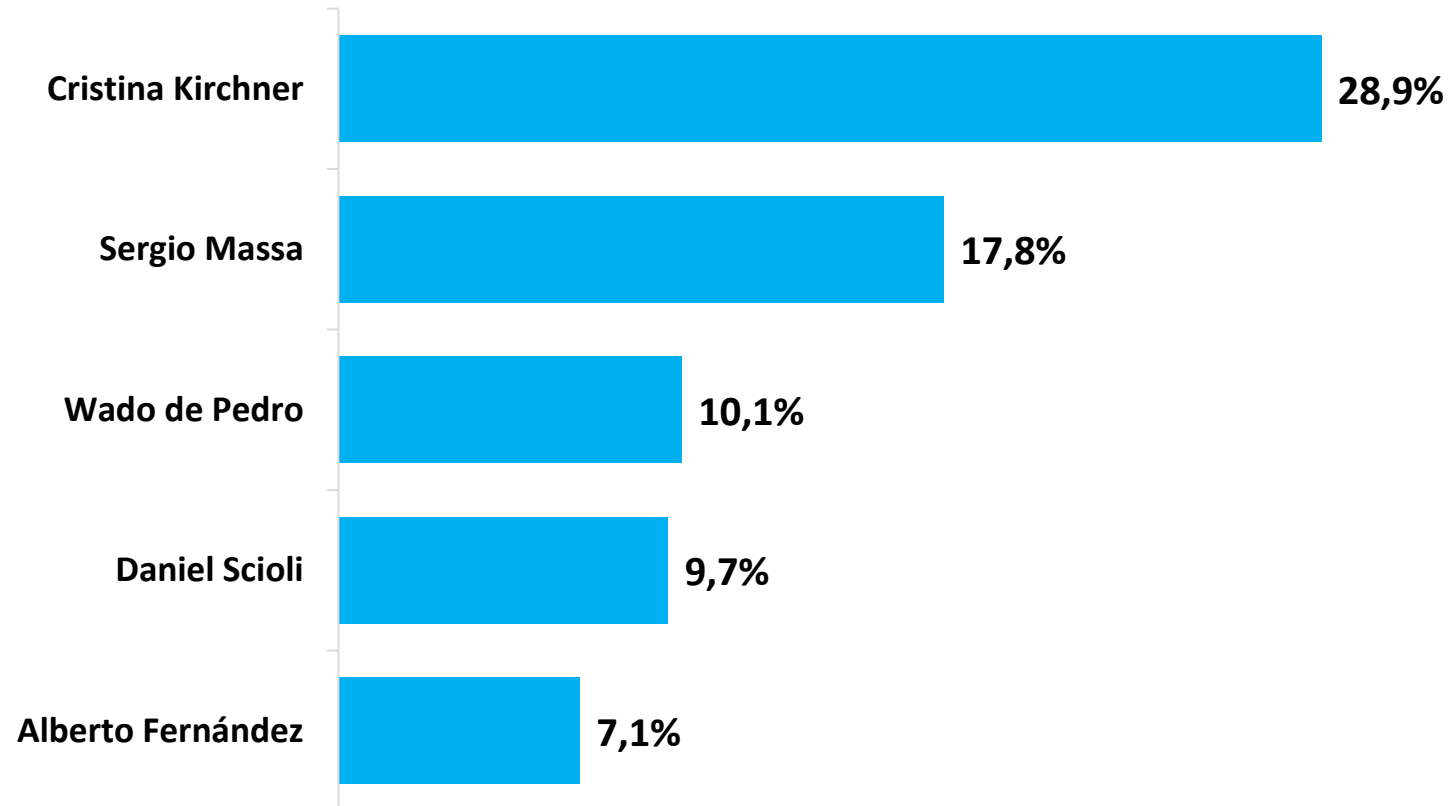
Muestra: 1400 casos Pcia. de Bs. As.

Más de allá de que piense votar a cada uno de los siguientes candidatos del Frente de Todos, ¿Cuáles cree que están PREPARADOS PARA COMBATIR EL DELITO Y BAJAR LA INSEGURIDAD? Puede elegir uno a varios



Muestra: 1400 casos Pcia. de Bs. As.

Más de allá de que piense votar a cada uno de los siguientes candidatos del Frente de Todos, ¿Cuáles LE GENERAN ALGUNA ESPERANZA DE QUE ARGENTINA SEA UN PAÍS MEJOR? Puede elegir uno a varios



Muestra: 1400 casos Pcia. de Bs. As.

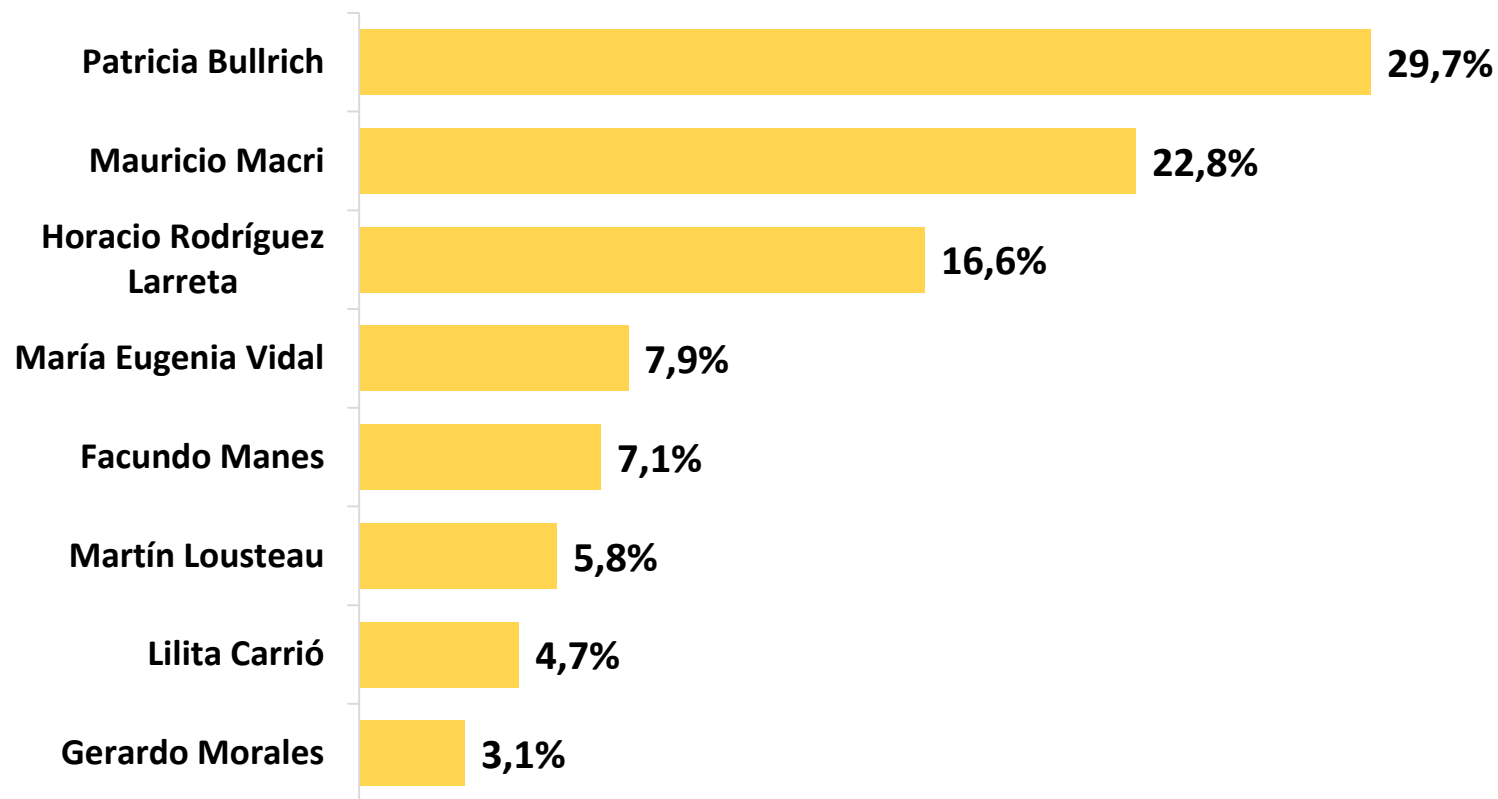
Tabla de síntesis sobre capacidades atribuidas

Candidato	Preparación para ser Presidente	Bajar la inflación	Coraje para tomar decisiones	Combatir la inseguridad	Generar esperanza	Promedios
Cristina Kirchner	30,6%	18,1%	30,6%	22,1%	28,9%	26,1%
Sergio Massa	27,8%	26,9%	21,4%	29,1%	17,8%	24,6%
Wado de Pedro	11,1%	6,0%	8,1%	10,1%	10,1%	9,1%
Daniel Scioli	14,1%	9,0%	4,0%	7,1%	9,7%	8,8%
Alberto Fernández	8,7%	5,0%	5,0%	6,0%	7,1%	6,4%



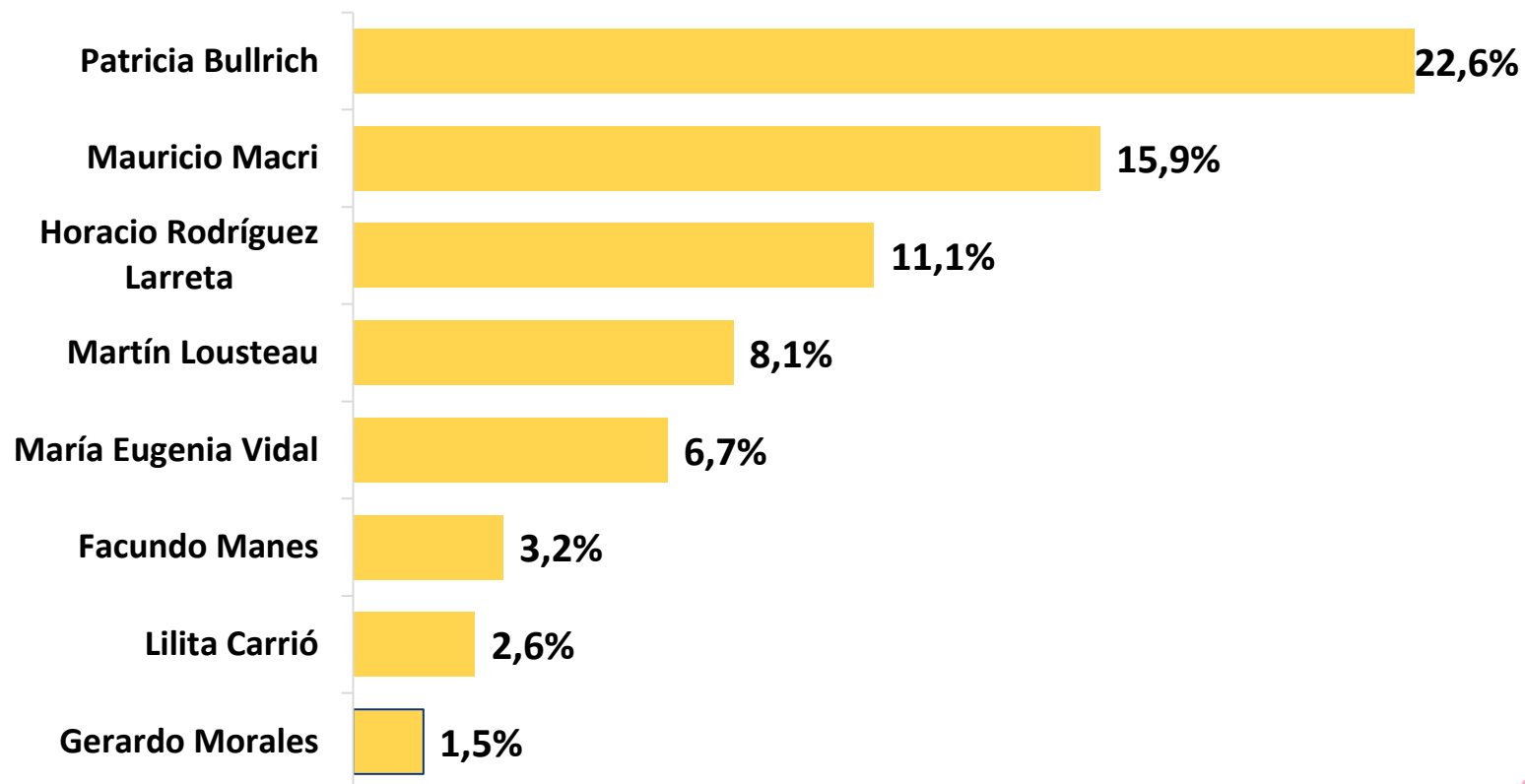
Muestra: 1400 casos Pcia. de Bs. As.

Más de allá de que piense votar o no a cada uno de los siguientes candidatos de Juntos por el Cambio, ¿Cuáles cree que están realmente PREPARADOS PARA SER PRESIDENTE? Puede elegir uno a varios



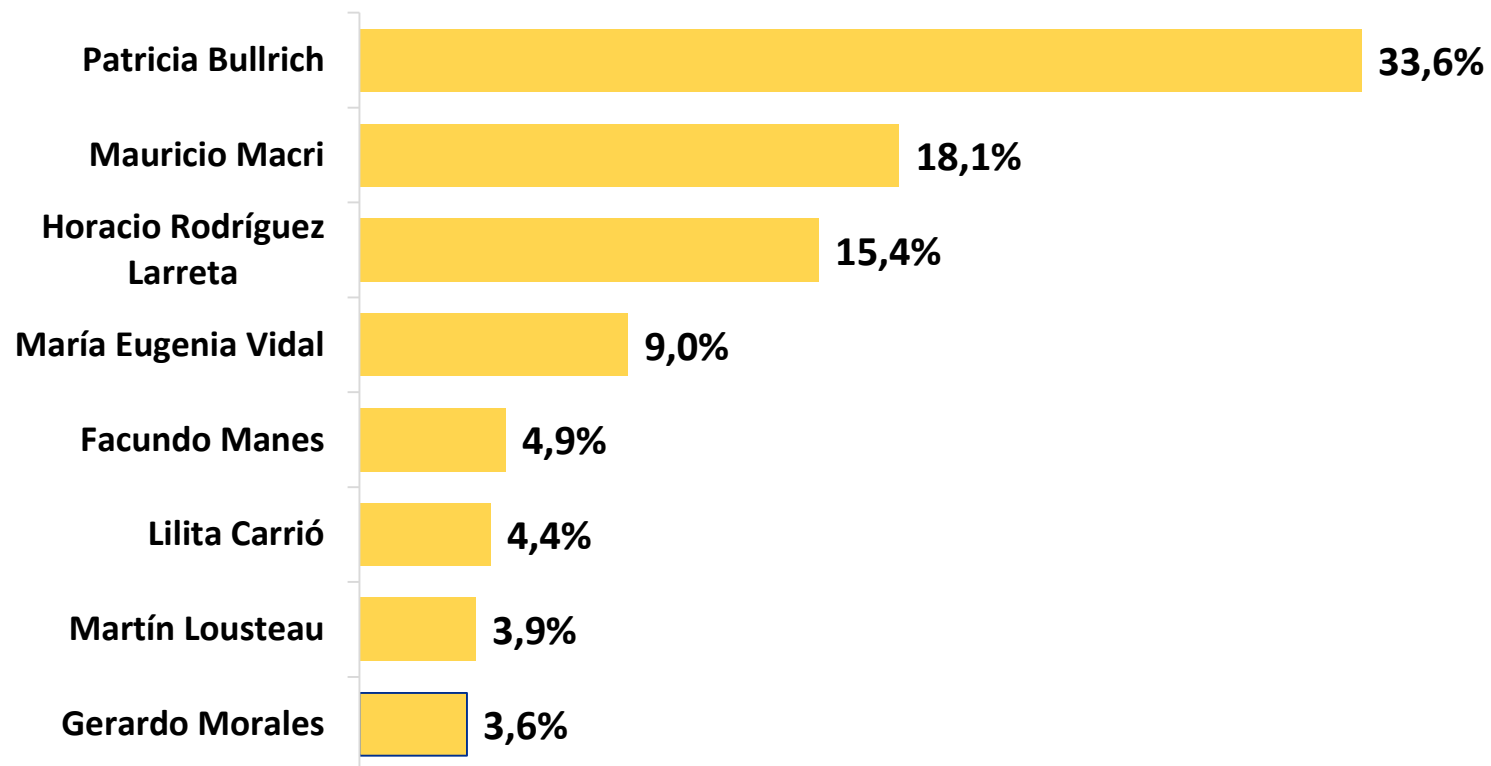
Muestra: 1400 casos Pcia. de Bs. As.

Más de allá de que piense votar o no a cada uno de los siguientes candidatos de Juntos por el Cambio, ¿Cuáles cree que están **PREPARADOS PARA BAJAR LA INFLACIÓN?** Puede elegir uno a varios



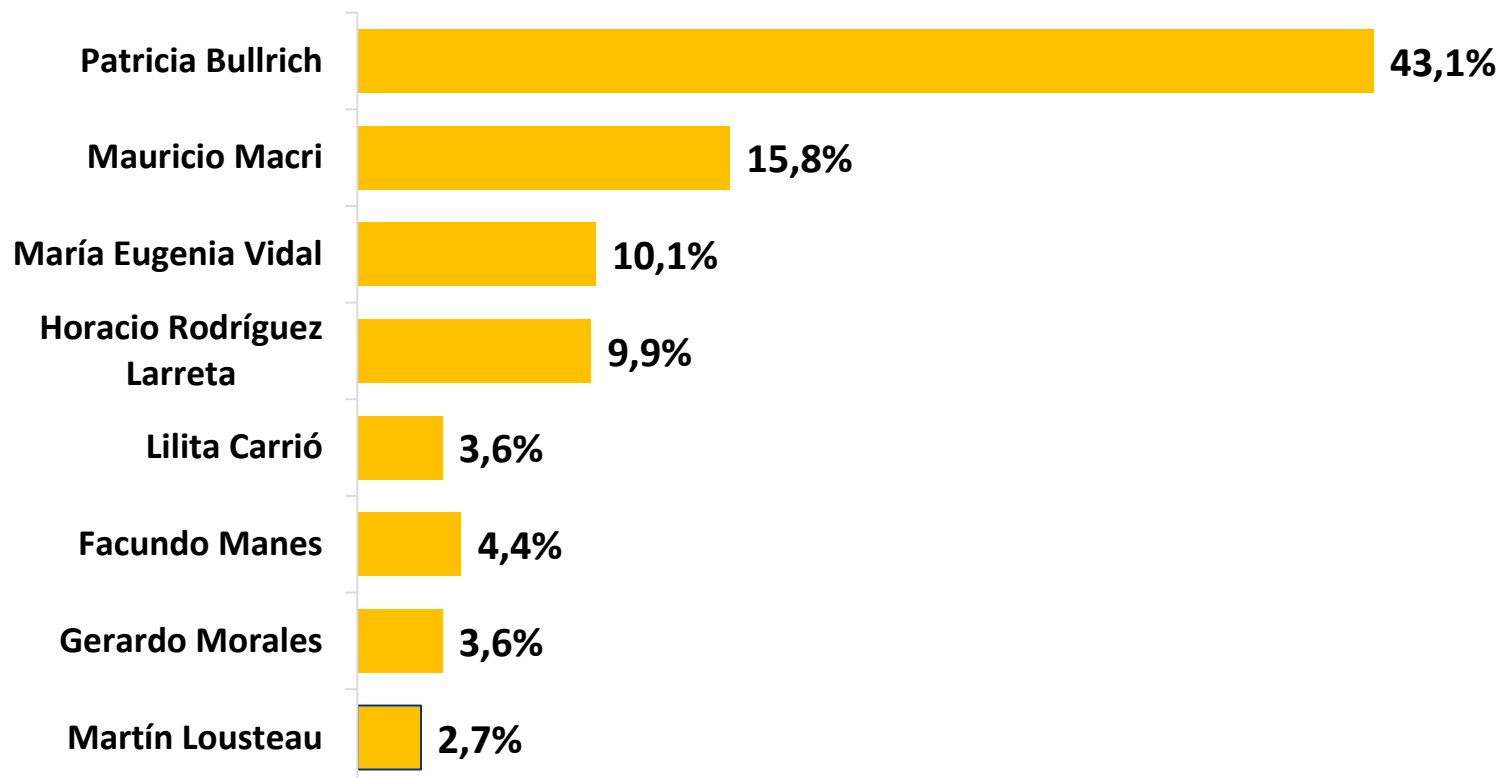
Muestra: 1400 casos Pcia. de Bs. As.

Más de allá de que piense votar a cada uno de los siguientes candidatos de Juntos por el Cambio, ¿Cuáles cree que TIENEN MAYOR CORAJE PARA TOMAR DECISIONES DIFÍCILES QUE DEMANDARA EL PAÍS? Puede elegir uno a varios



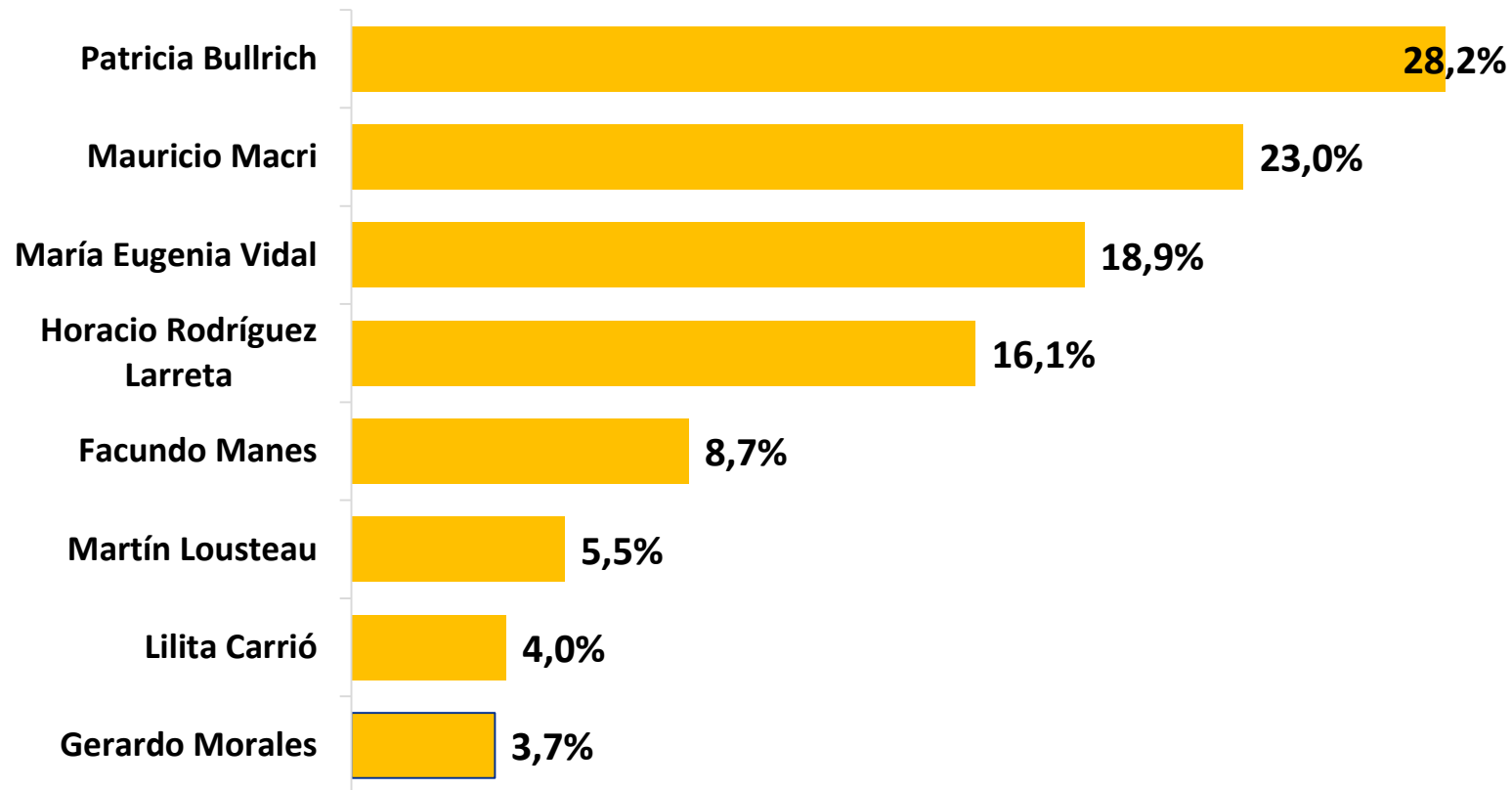
Muestra: 1400 casos Pcia. de Bs. As.

Más de allá de que piense votar a cada uno de los siguientes candidatos de Juntos por el Cambio, ¿Cuáles cree que están **PREPARADOS PARA COMBATIR EL DELITO Y BAJAR LA INSEGURIDAD?** Puede elegir uno a varios



Muestra: 1400 casos Pcia. de Bs. As.

Más de allá de que piense votar a cada uno de los siguientes candidatos de Juntos por el Cambio, ¿Cuáles LE GENERAN ALGUNA ESPERANZA DE QUE ARGENTINA SEA UN PAÍS MEJOR? Puede elegir uno a varios



Muestra: 1400 casos Pcia. de Bs. As.

Tabla de síntesis sobre capacidades atribuidas

Candidato	Preparación para ser Presidente	Bajar la inflación	Coraje para tomar decisiones	Combatir la inseguridad	Generar esperanza	Promedios
Patricia Bullrich	29,7%	22,6%	33,6%	43,1%	28,2%	31,4%
Mauricio Macri	22,8%	15,9%	18,1%	15,8%	23,0%	19,1%
Horacio R. Larreta	16,6%	11,1%	15,4%	9,0%	9,9%	12,4%
María Eugenia Vidal	7,9%	6,7%	9,0%	10,1%	18,9%	10,5%
Facundo Manes	7,1%	6,7%	4,9%	4,4%	8,7%	6,4%
Martín Lousteau	5,8%	8,1%	3,9%	2,7%	5,5%	5,2%
“Lilita” Carrió	4,7%	2,6%	4,4%	3,6%	4,0%	3,9%
Gerardo Morales	3,1%	1,5%	3,6%	3,9%	3,7%	3,2%



Muestra: 1400 casos Pcia. de Bs. As.

Un servicio de



Consultas:

11-6631-3421



www.federicogonzalezysoc.com

- Encuestas presenciales
- Encuestas online
- Encuestas telefónicas
- Focus groups ciudadanos
- Trabajo de campo
- Campañas políticas
- Redes sociales políticas
- Big data
- Formación en liderazgo político
- Estudios económicos y de mercado