



Informe Provincial



MARZO 2023



Informe

Esta es una investigación que se realizó con el fin de tener información electoral de la provincia de Córdoba y sea un instrumento técnico que ayude a dirimir candidaturas provinciales de Juntos por el Cambio.

La implementación de encuestas como instrumento para la selección de candidaturas por parte de los partidos políticos es una tendencia que se viene consolidando en la última década a nivel regional. Experiencias como las de México, Chile o Colombia dan cuenta que este mecanismo, ya sea adoptado de forma determinante o no vinculante en cada proceso, empieza a predominar frente a otros instrumentos cuando no existe consenso entre los aspirantes a un cargo electivo. Las encuestas como un método de investigación basado en criterios científicos aparecen como una práctica moderna y rápida para conocer las preferencias electorales en un determinado contexto, evitando ciertas distorsiones que suelen presentar otros métodos.

Córdoba

Cuando aún no existe fecha cierta para la elección del nuevo gobernador, el escenario electoral provincial figura polarizado entre las dos fuerzas mayoritarias: Hacemos por Córdoba y Juntos por el Cambio.

Atravesamos un 2023 con una fuerte apatía política y falta de expectativas a nivel provincial. El 37,1% de los encuestados cree que la situación de Córdoba estará peor dentro de un año, el 31,5% cree que estará igual y solo el 24,7% cree que estará mejor.



Informe

En esta investigación se midieron diversas variables (intención de voto, escenarios, imágenes y potencialidades) para evaluar la competitividad de los precandidatos a gobernador Luis Juez y Rodrigo de Loredó. En los escenarios analizados se incluyó el ya definido candidato a gobernador por el oficialismo, Martín Llaryora, mientras que por el lado de Juntos por el Cambio se trabajó en diferentes hipótesis, una con Luis Juez como candidato a la gobernación y otra con Rodrigo de Loredó. También se evaluaron escenarios con fórmulas.

Los indicadores de imagen marcan que Luis Juez tiene un conocimiento de 92,6% y Rodrigo de Loredó del 76,8%. Luis Juez tiene mayor conocimiento en el total provincial y el conocimiento de Rodrigo de Loredó es mayor en Capital, disminuyendo en el interior. En torno a imágenes, en el total provincial la imagen de Luis Juez es de 58,2% positiva y 34,4% negativa con un diferencial positivo de 23,8%. La imagen de Rodrigo de Loredó es de 52,1% positiva y 24,7% negativa con un diferencial positivo del 27,4%. En Córdoba capital la imagen positiva de Rodrigo de Loredó es del 62,7% con un diferencial a su favor de 35,7%, mientras que Luis Juez tiene una imagen positiva del 56%, con un diferencial de 16,4%



Informe

En intención de voto se midieron escenarios condicionados individuales y en fórmulas. En escenarios individuales, ambos candidatos lideran la intención de voto y tienen competitividad superando al candidato de Hacemos por Córdoba, Martín Llargora. Rodrigo de Loredo en escenario individual tiene un diferencial frente a Llargora de 1,8%, mientras que Luis Juez en escenario individual frente a Llargora tiene un diferencial de 2,7%. Cuando se midieron fórmulas electorales existe una complementariedad y mejor competitividad de Juntos por el Cambio: la fórmula Juez-De Loredo con una diferencia positiva de 6,1% y la fórmula De Loredo-Juez con una diferencia positiva de 4% sobre la fórmula Llargora- Vigo.

Según los datos desarrollados no se puede dictaminar ni ser concluyente sobre la definición del candidato a gobernador de la provincia de Córdoba por la coalición de Juntos por el Cambio. Siendo los números muy estrechos en escenarios electorales, imágenes y potencialidad de voto entre los precandidatos, que no superan el margen de error del 2,6% para un nivel de confianza del 95%, están en una situación de empate técnico.



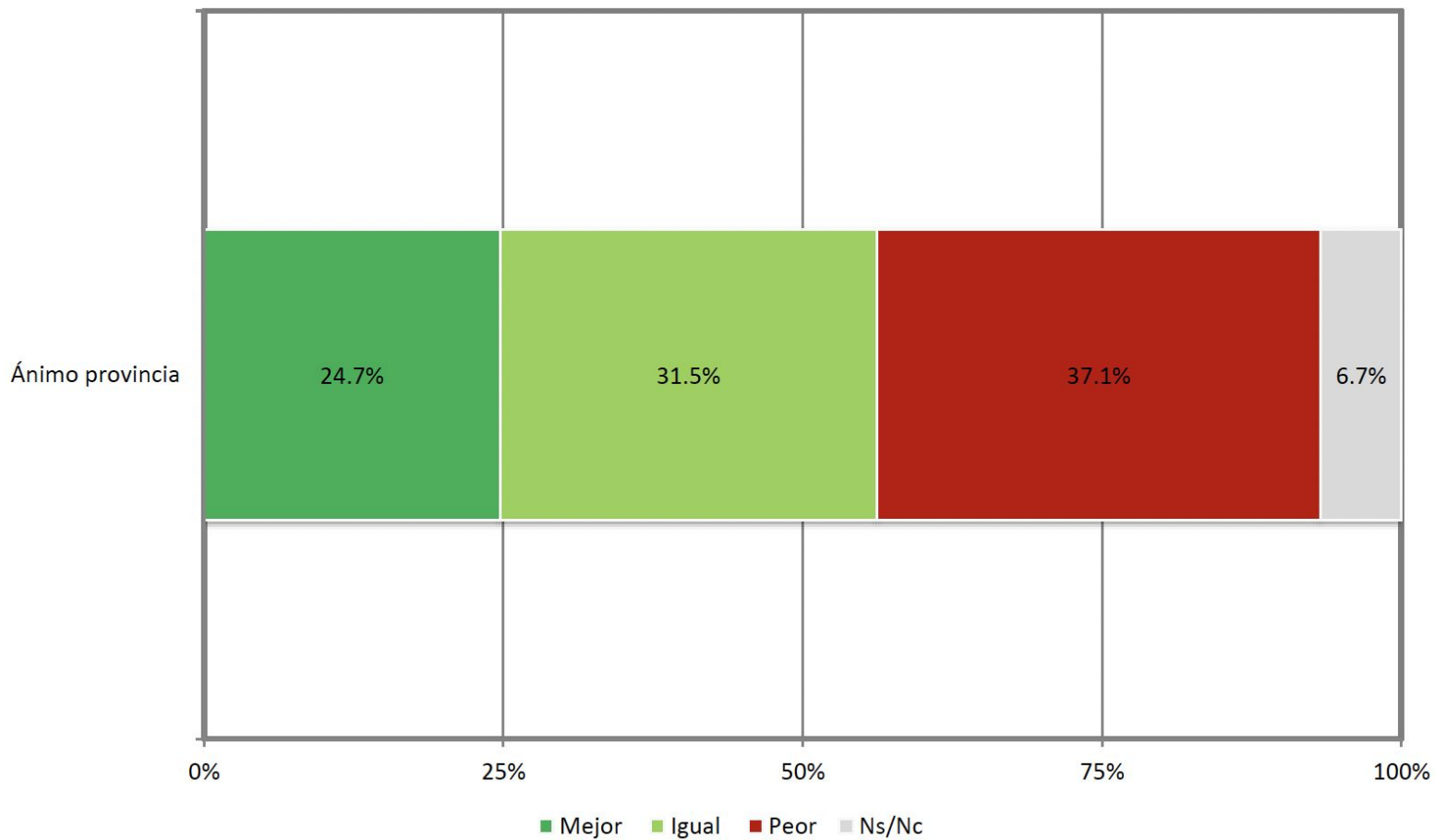


DATOS Provincia de Córdoba



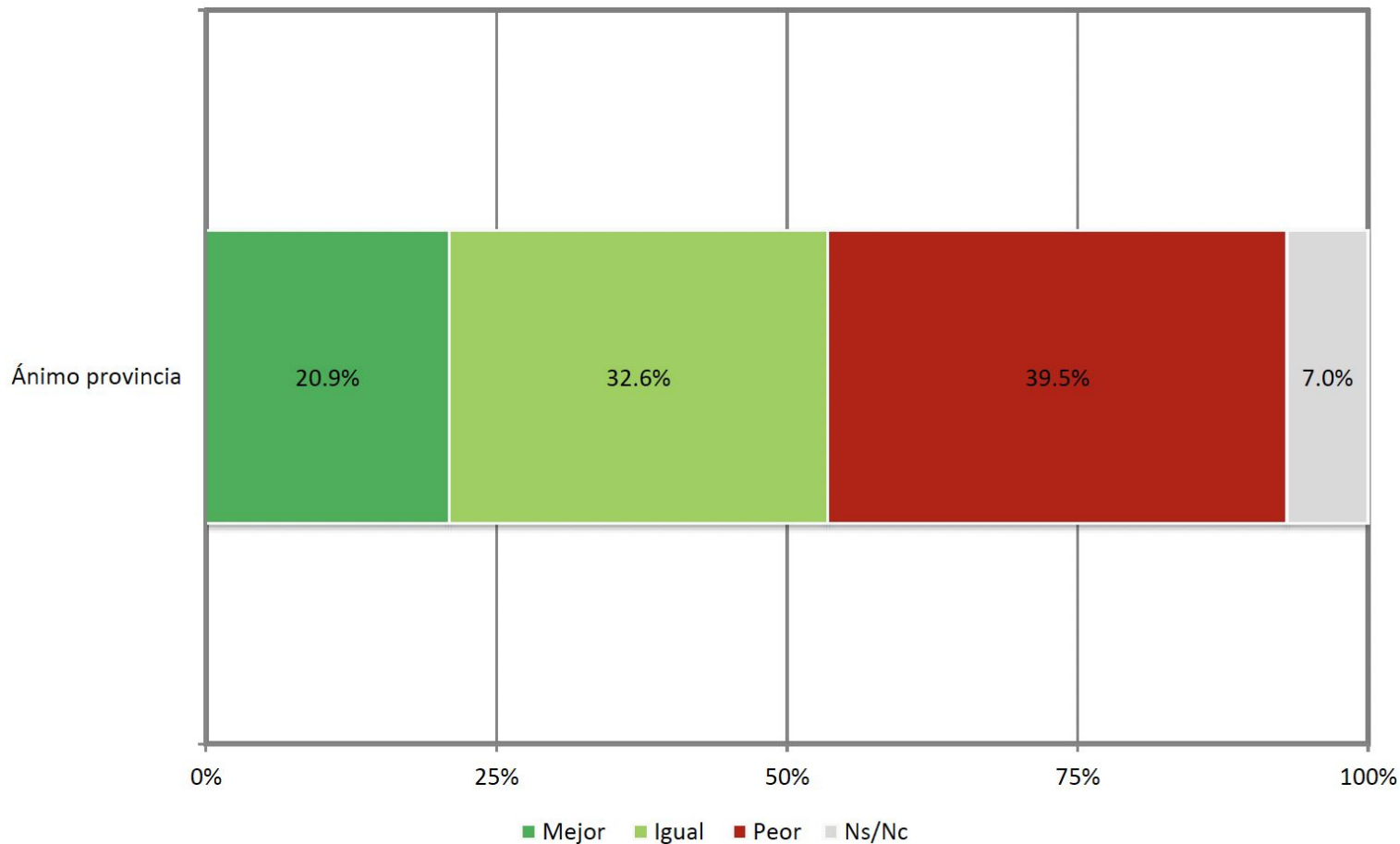
¿Cómo cree que estará la provincia dentro de un año?

Total provincia



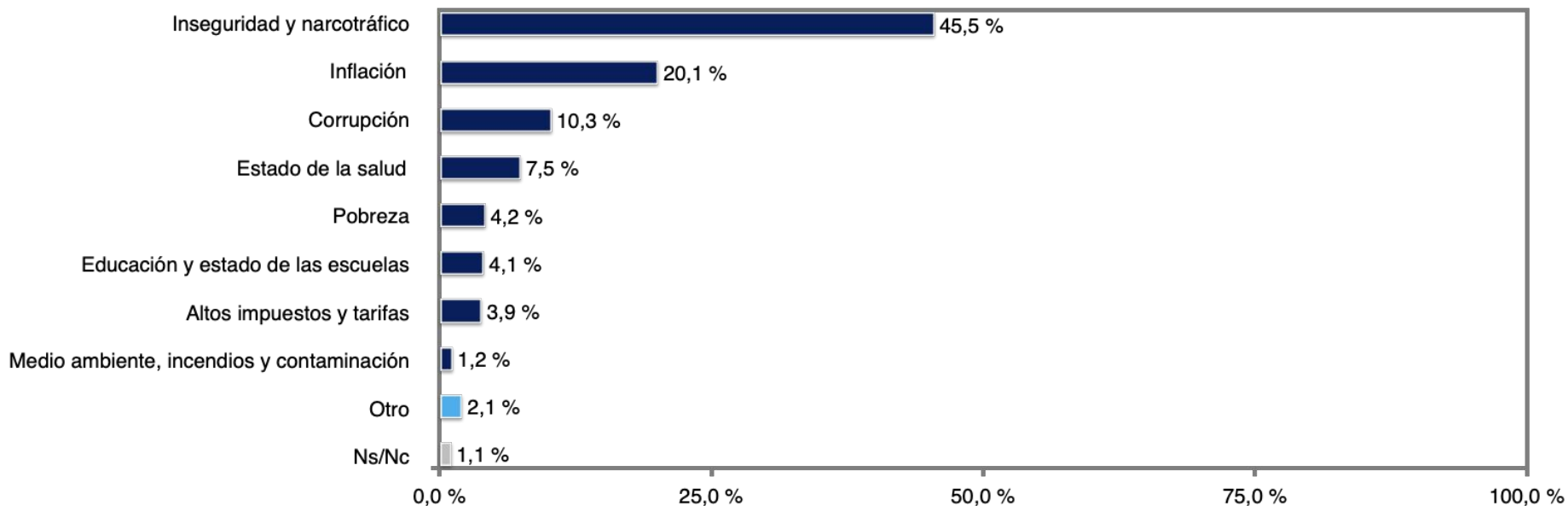
¿Cómo cree que estará la provincia dentro de un año?

Total ciudad de Córdoba



Principal problema de la provincia de Córdoba

Total provincia

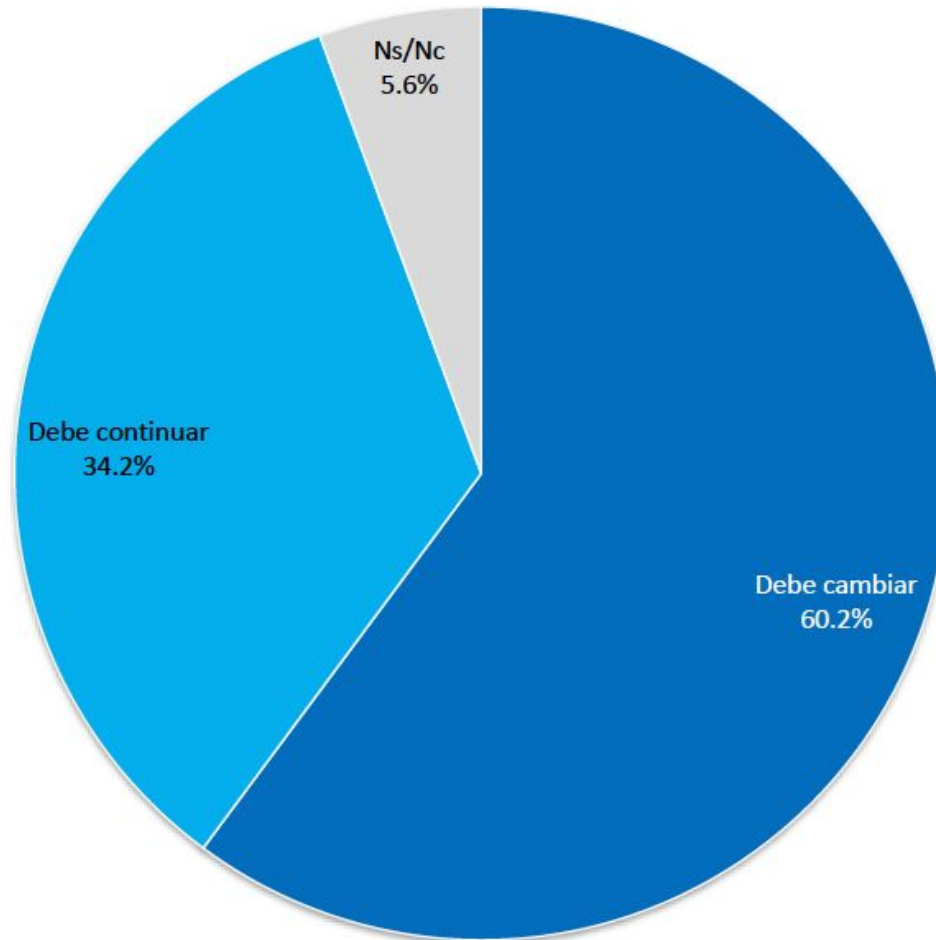


	Total	Sexo		Edad				Nivel de ingresos			Localidad	
		Femenino	Masculino	16 a 29	30 a 45	46 a 60	61 años o más	0-100.000	100.000-200.000	200.000 o más	Capital	Interior
Inseguridad y narcotráfico	45,5%	49,5%	41,5%	39,3%	45,4%	53,0%	44,2%	46,1%	43,9%	46,5%	53,5%	37,5%
Inflación	20,1%	19,3%	20,9%	23,1%	19,1%	20,0%	17,1%	23,0%	18,2%	19,0%	17,6%	22,6%
Corrupción	10,3%	8,3%	12,3%	10,2%	8,6%	10,3%	12,1%	7,6%	11,0%	12,3%	10,6%	10,0%
Estado de la salud	7,5%	9,0%	6,0%	7,2%	8,3%	9,0%	5,5%	5,3%	8,9%	8,3%	4,0%	11,0%




Rumbo de la gestión de la provincia

Total provincia





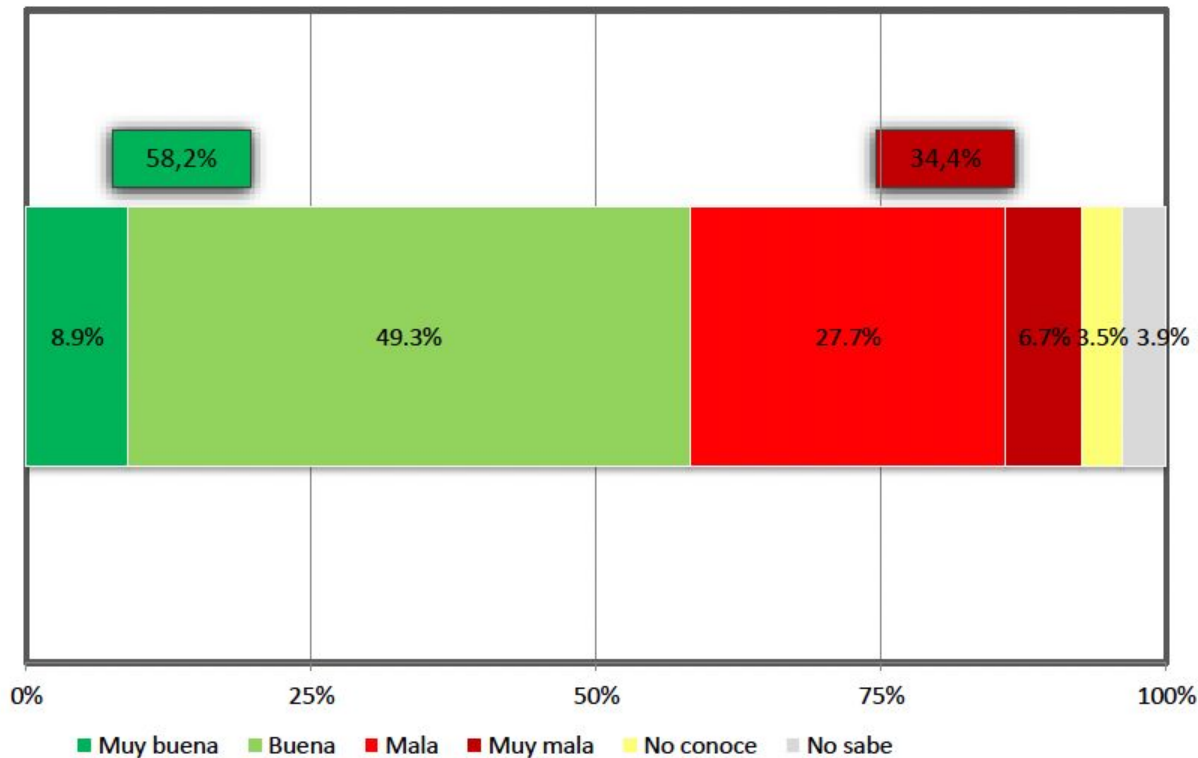
DIRIGENTES Provinciales



En general, ¿Qué imagen tiene de Luis Juez?

Total provincia

Juntos por el
CAMBIO

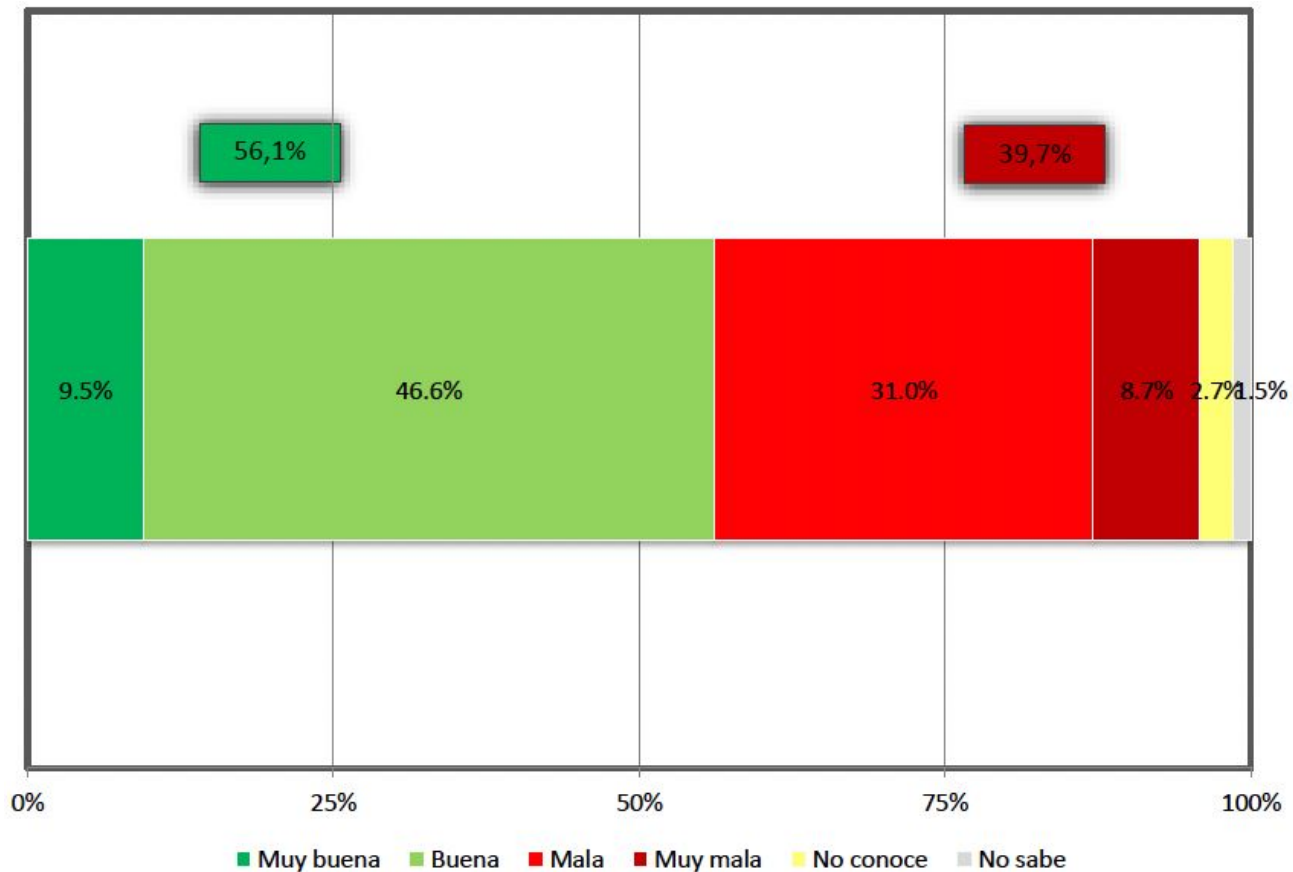


	Total	Sexo		Edad				Nivel de ingresos		
		Femenino	Masculino	16 a 29	30 a 45	46 a 60	61 años o más	0-100.000	100.000-200.000	200.000 o más
Positiva	58,2%	57,8%	58,6%	51,0%	61,9%	58,6%	61,3%	63,6%	56,7%	54,3%
Negativa	34,4%	33,5%	35,3%	26,6%	35,5%	38,7%	36,8%	31,3%	37,3%	34,7%

En general, ¿Qué imagen tiene de Luis Juez?

Total ciudad de Córdoba

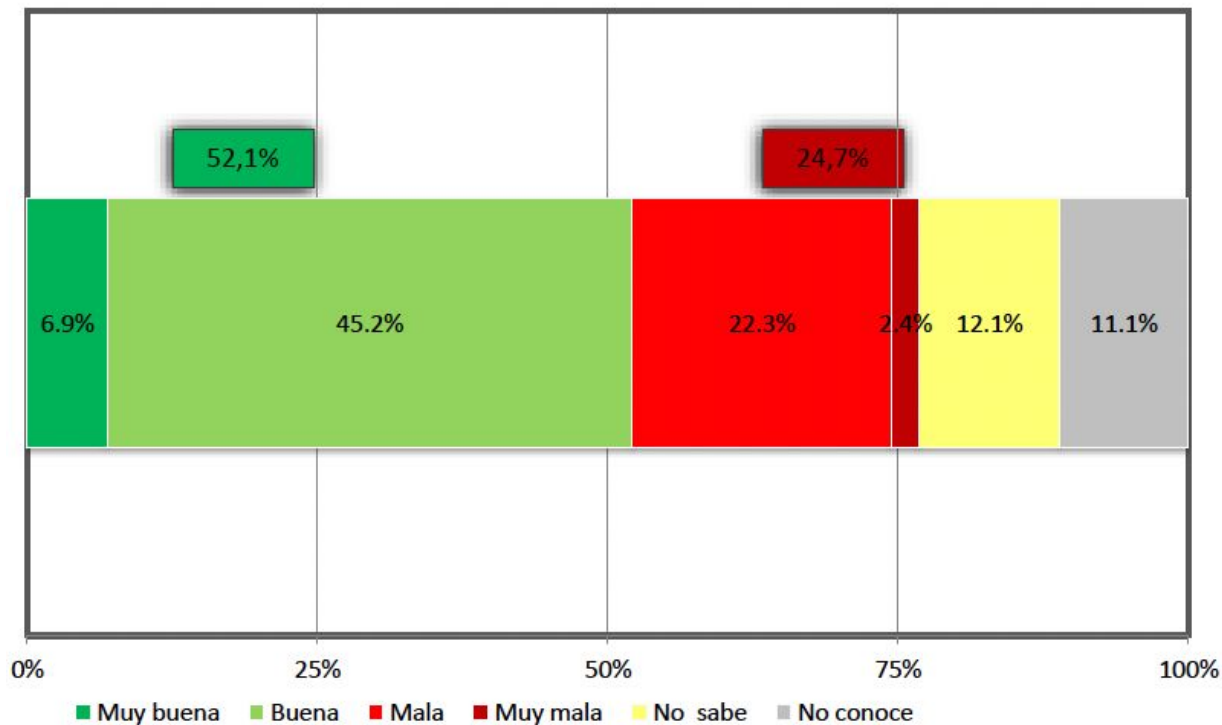
Juntos por el
CAMBIO



En general, ¿Qué imagen tiene de Rodrigo de Loredó?

Total provincia

Juntos por el
CAMBIO

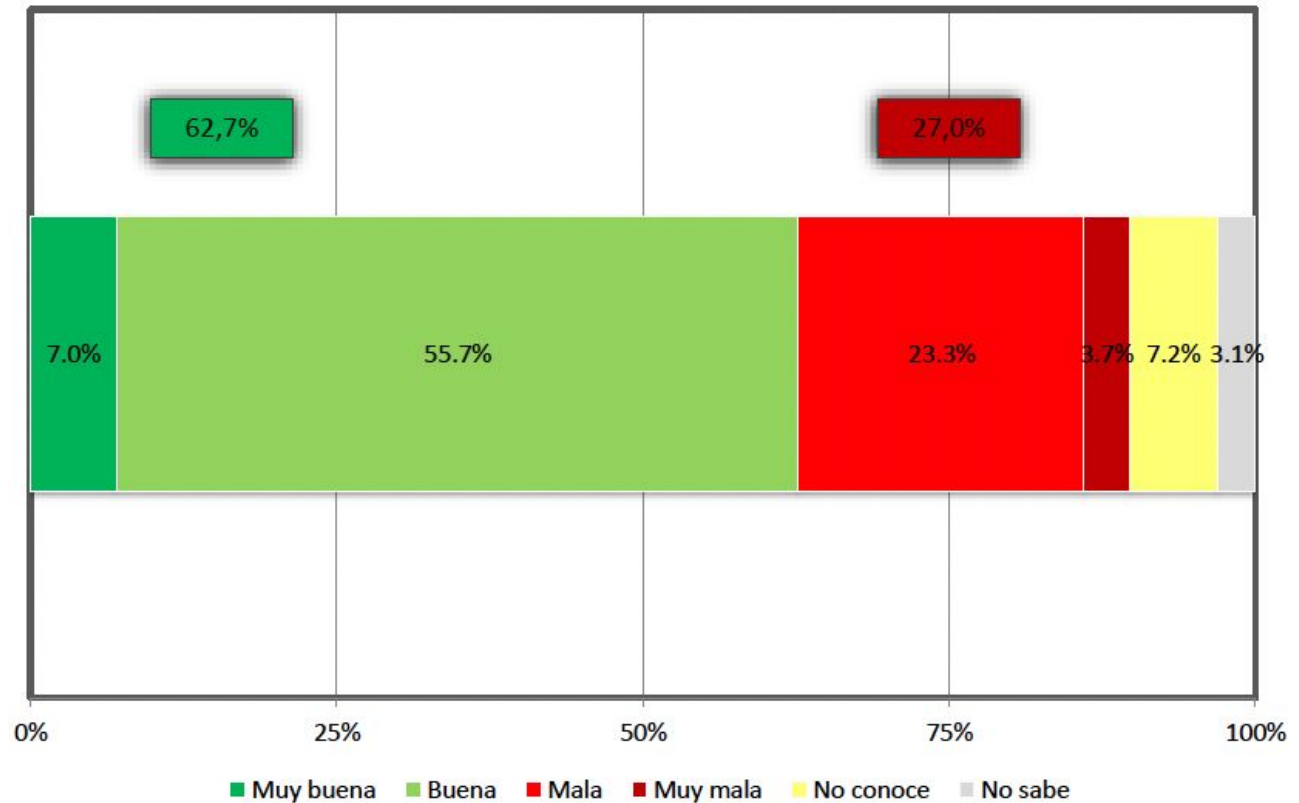


	Total	Sexo		Edad				Nivel de ingresos		
		Femenino	Masculino	16 a 29	30 a 45	46 a 60	61 años o más	0-100.000	100.000-200.000	200.000 o más
Positiva	52,1%	45,2%	53,4%	55,2%	45,7%	51,2%	51,9%	43,0%	54,2%	50,6%
Negativa	24,7%	18,3%	25,3%	17,3%	22,2%	23,3%	24,4%	18,2%	22,8%	25,3%

En general, ¿Qué imagen tiene de Rodrigo de Loreda?

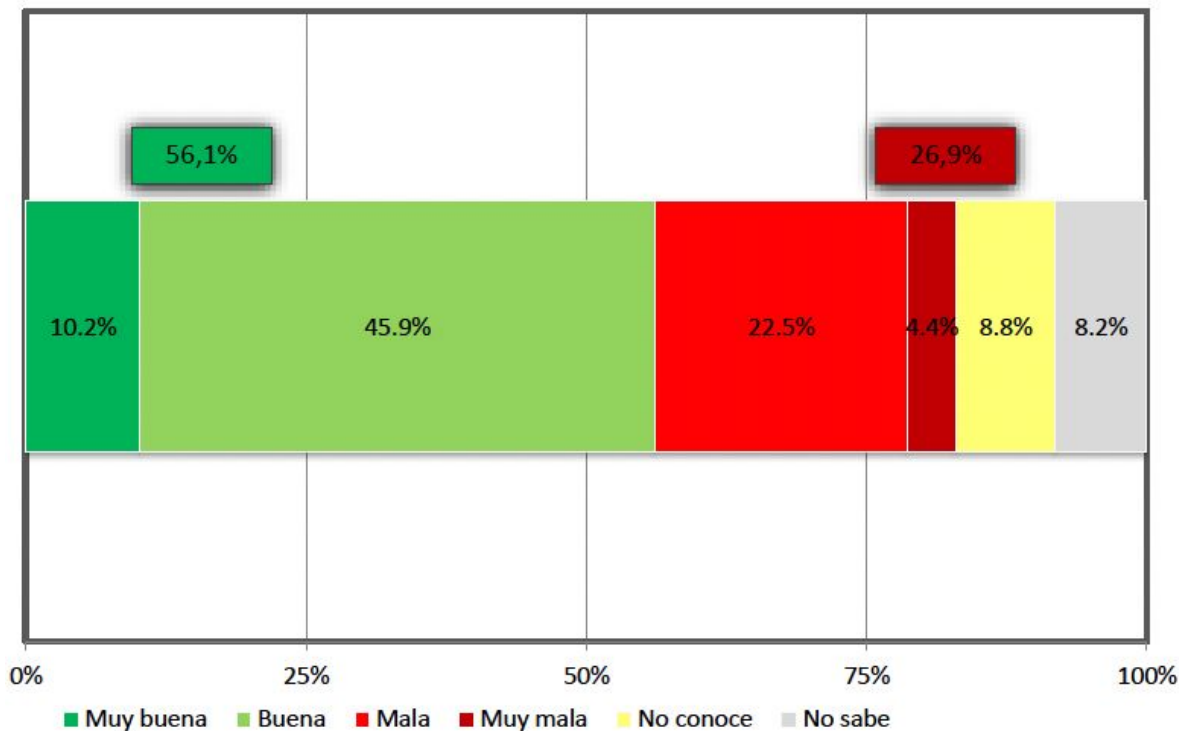
Total ciudad de Córdoba ●

Juntos por el
CAMBIO



En general, ¿Qué imagen tiene de Martín Llaryora?

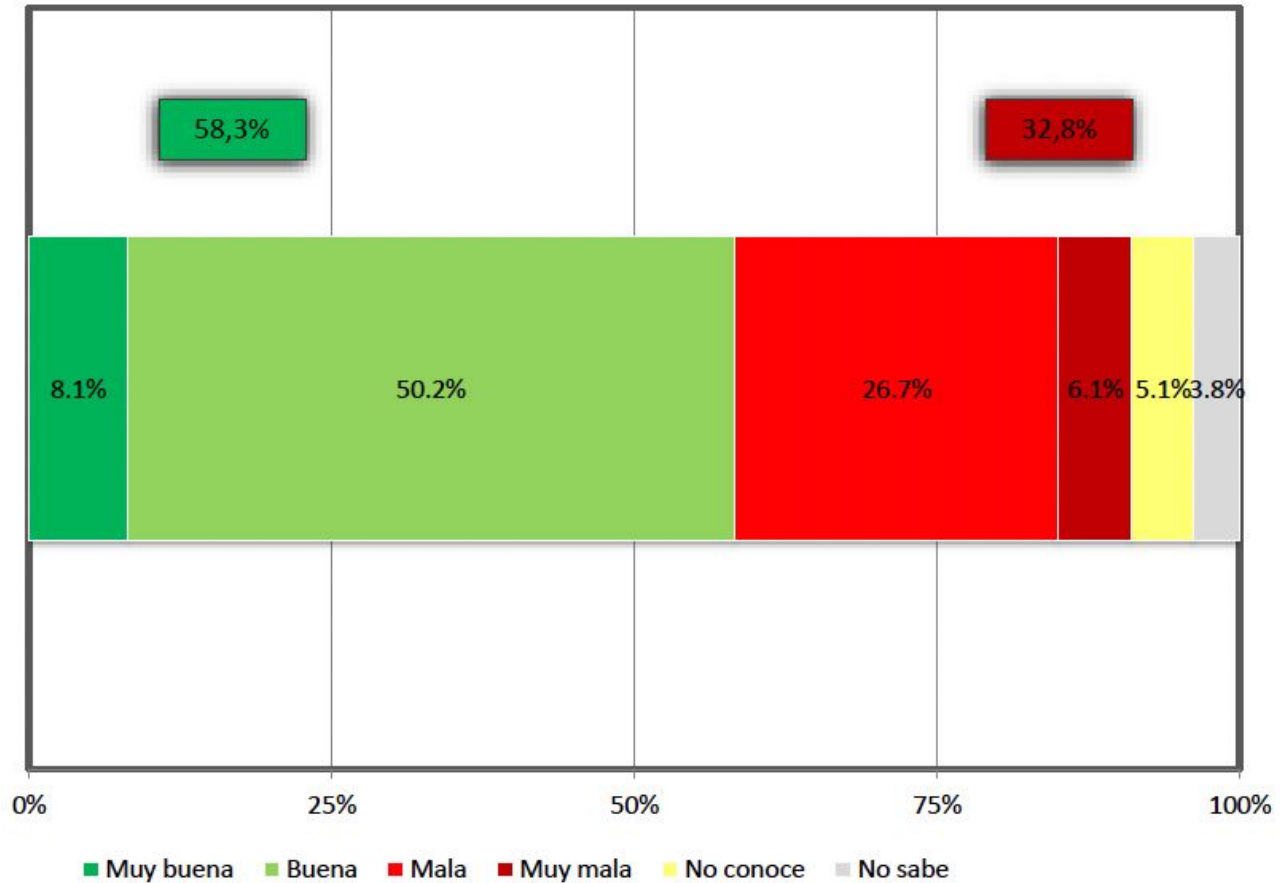
Total provincia



	Total	Sexo		Edad				Nivel de ingresos		
		Femenino	Masculino	16 a 29	30 a 45	46 a 60	61 años o más	0-100.000	100.000-200.000	200.000 o más
Positiva	56,1%	54,1%	58,1%	53,8%	58,9%	52,9%	58,8%	60,1%	55,2%	53,1%
Negativa	26,9%	23,5%	30,3%	23,9%	26,0%	27,4%	30,3%	24,9%	30,1%	25,7%


En general, ¿Qué imagen tiene de Martín Llaryora?

Total ciudad de Córdoba





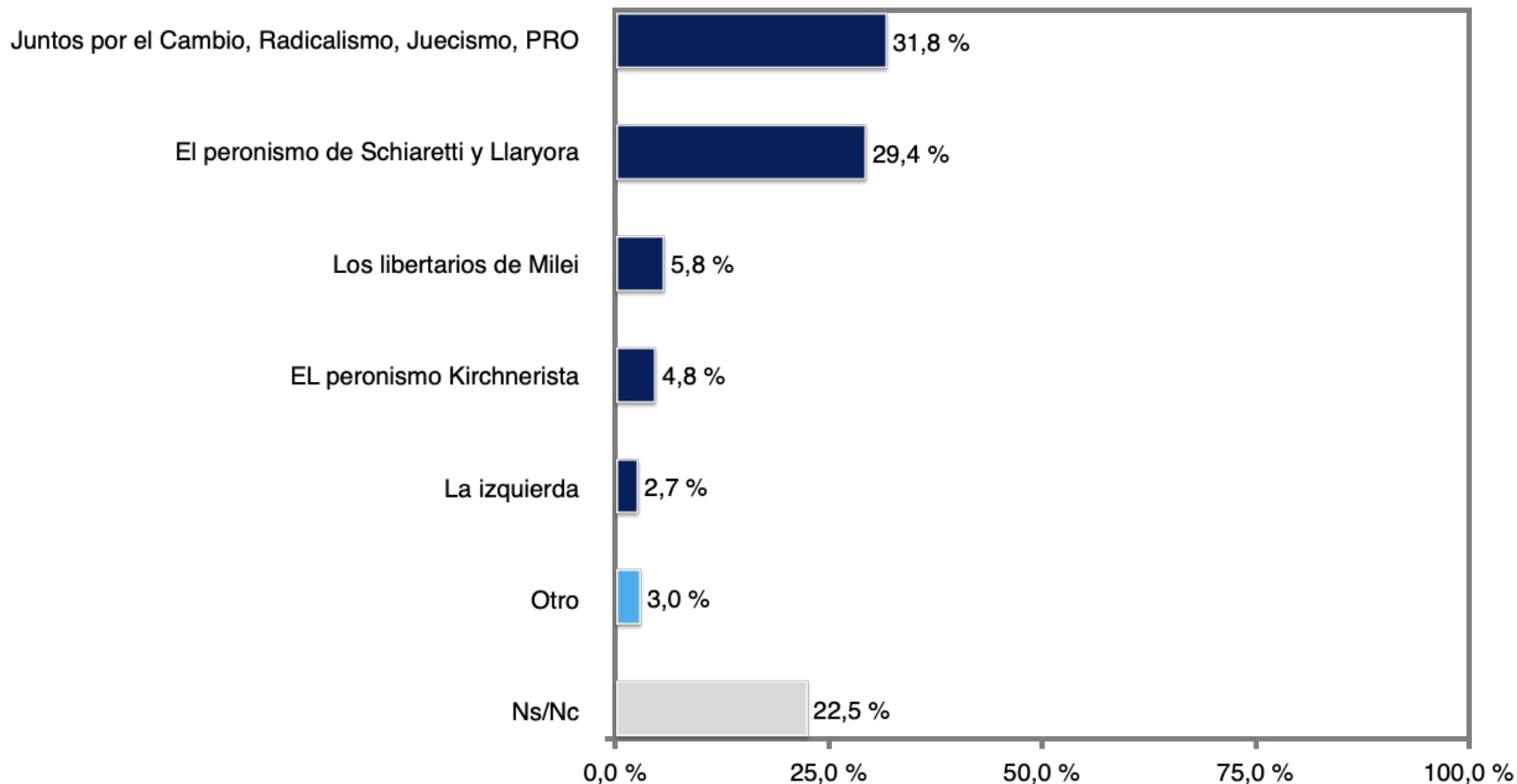
Escenario electoral Provincial



En las elecciones provinciales de 2023

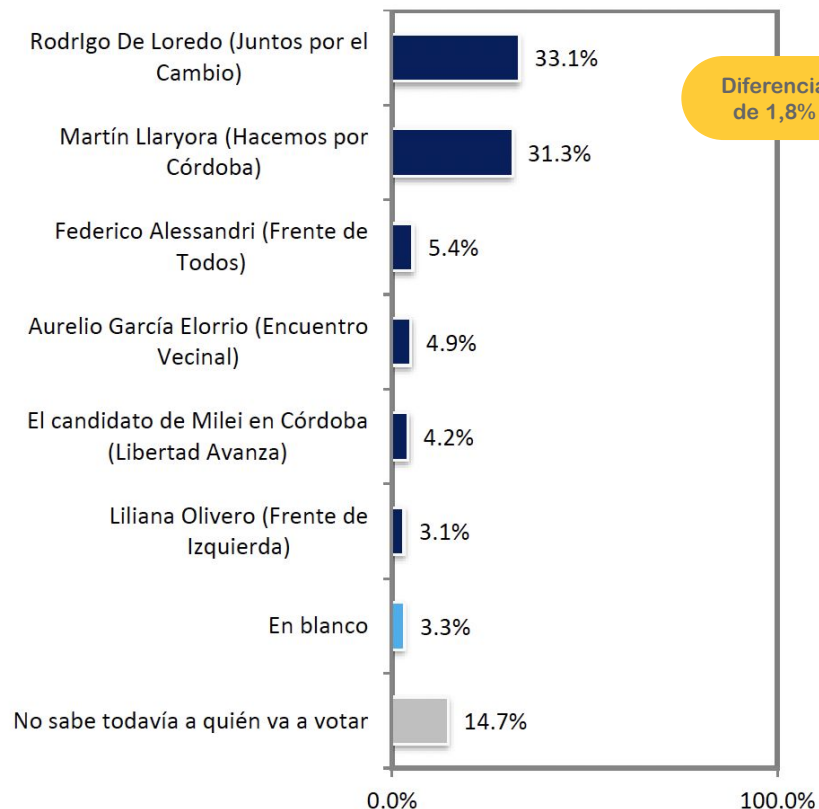
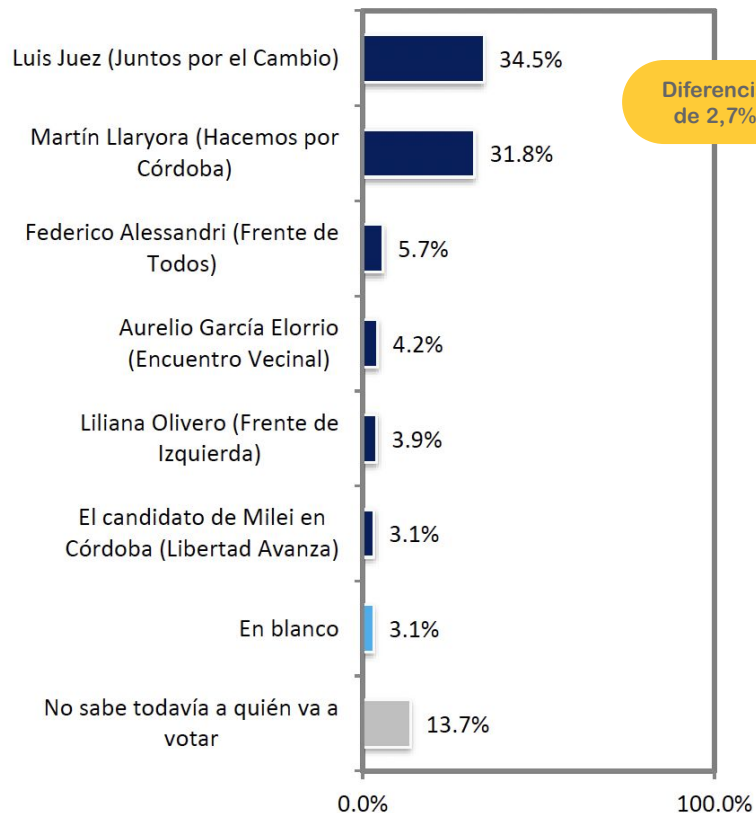
¿De qué fuerza política le gustaría que sea el próximo gobernador?

Total provincia



Intención de voto gobernador (escenarios individuales)

Total provincia



Intención de voto gobernador (escenarios individuales) cruce por principales variables

Total provincia

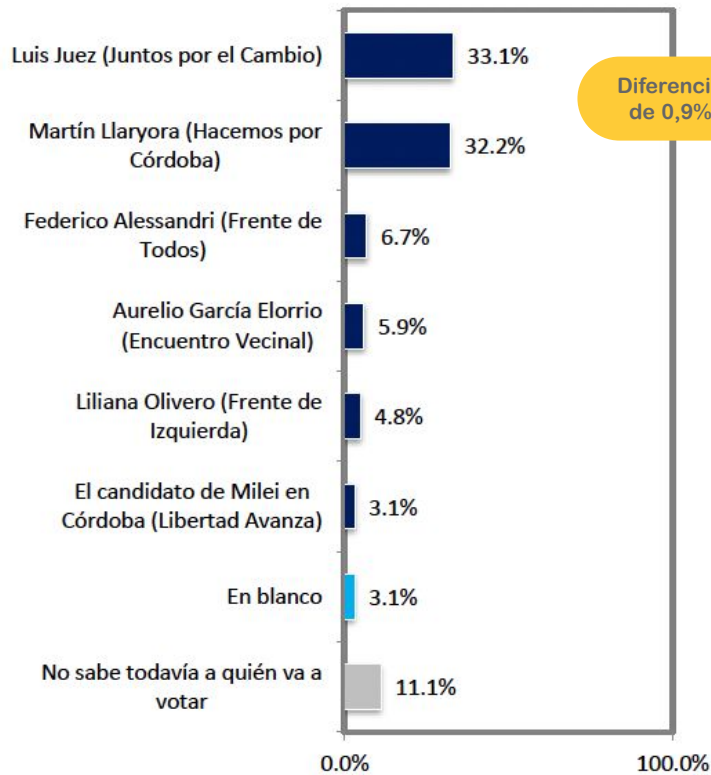
Candidato	Total	Sexo		Edad			
		Femenino	Masculino	16 a 29	30 a 45	46 a 60	61 años o más
Luis Juez (Juntos por el Cambio)	34,5%	32,8%	36,2%	27,2%	33,5%	36,7%	40,5%
Martín Llaryora (Hacemos por Córdoba)	31,8%	34,7%	28,9%	32,8%	31,3%	30,9%	32,1%
Federico Alessandri (Frente de Todos)	5,7%	5,9%	5,5%	8,6%	5,0%	4,2%	5,0%
Aurelio García Elorrio (Encuentro Vecinal)	4,2%	4,6%	3,8%	1,7%	3,7%	5,5%	5,8%
Liliana Olivero (Frente de Izquierda)	3,9%	2,8%	4,9%	3,3%	5,1%	3,5%	3,6%
El candidato de Milei en Córdoba (Libertad Avanza)	3,1%	1,1%	5,1%	8,4%	2,3%	0,8%	1,0%

Candidato	Total	Sexo		Edad			
		Femenino	Masculino	16 a 29	30 a 45	46 a 60	61 años o más
Rodrigo de Loredo (Juntos por el Cambio)	33,1%	31,7%	34,3%	34,5%	28,5%	32,3%	37,1%
Martín Llaryora (Hacemos por Córdoba)	31,3%	33,1%	29,4%	27,6%	32,2%	32,6%	31,3%
Federico Alessandri (Frente de Todos)	5,4%	6,3%	4,5%	8,0%	4,9%	5,1%	3,6%
Aurelio García Elorrio (Encuentro Vecinal)	4,9%	5,5%	4,3%	2,6%	4,5%	6,0%	6,6%
El candidato de Milei en Córdoba (Libertad Avanza)	4,2%	0,8%	7,6%	10,4%	4,5%	1,0%	1,0%
Liliana Olivero (Frente de Izquierda)	3,1%	2,3%	3,9%	2,6%	4,7%	2,5%	2,6%

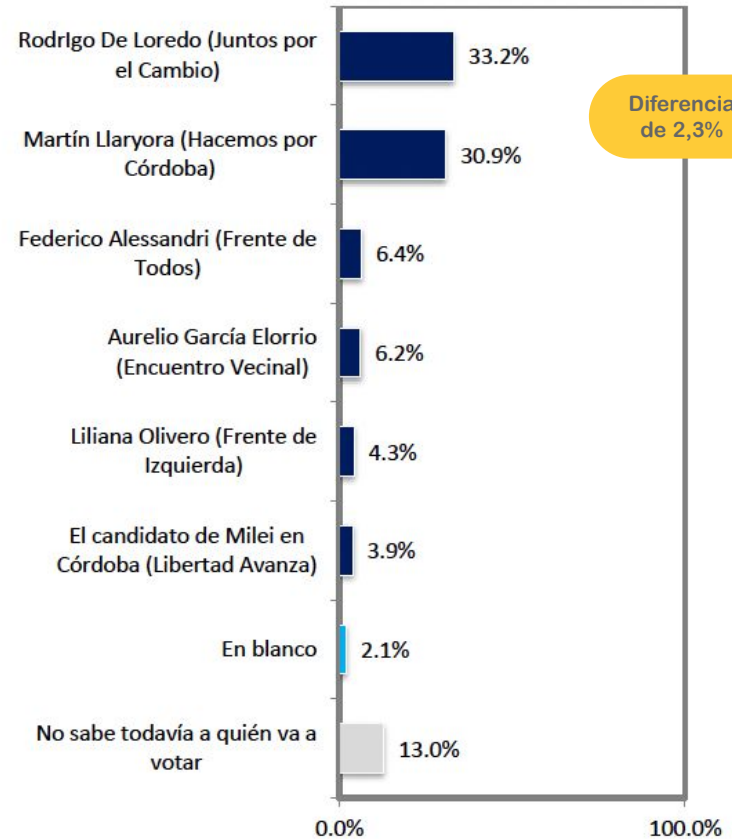


Intención de voto gobernador escenarios individuales

Total ciudad de Córdoba



Diferencia de 0,9%

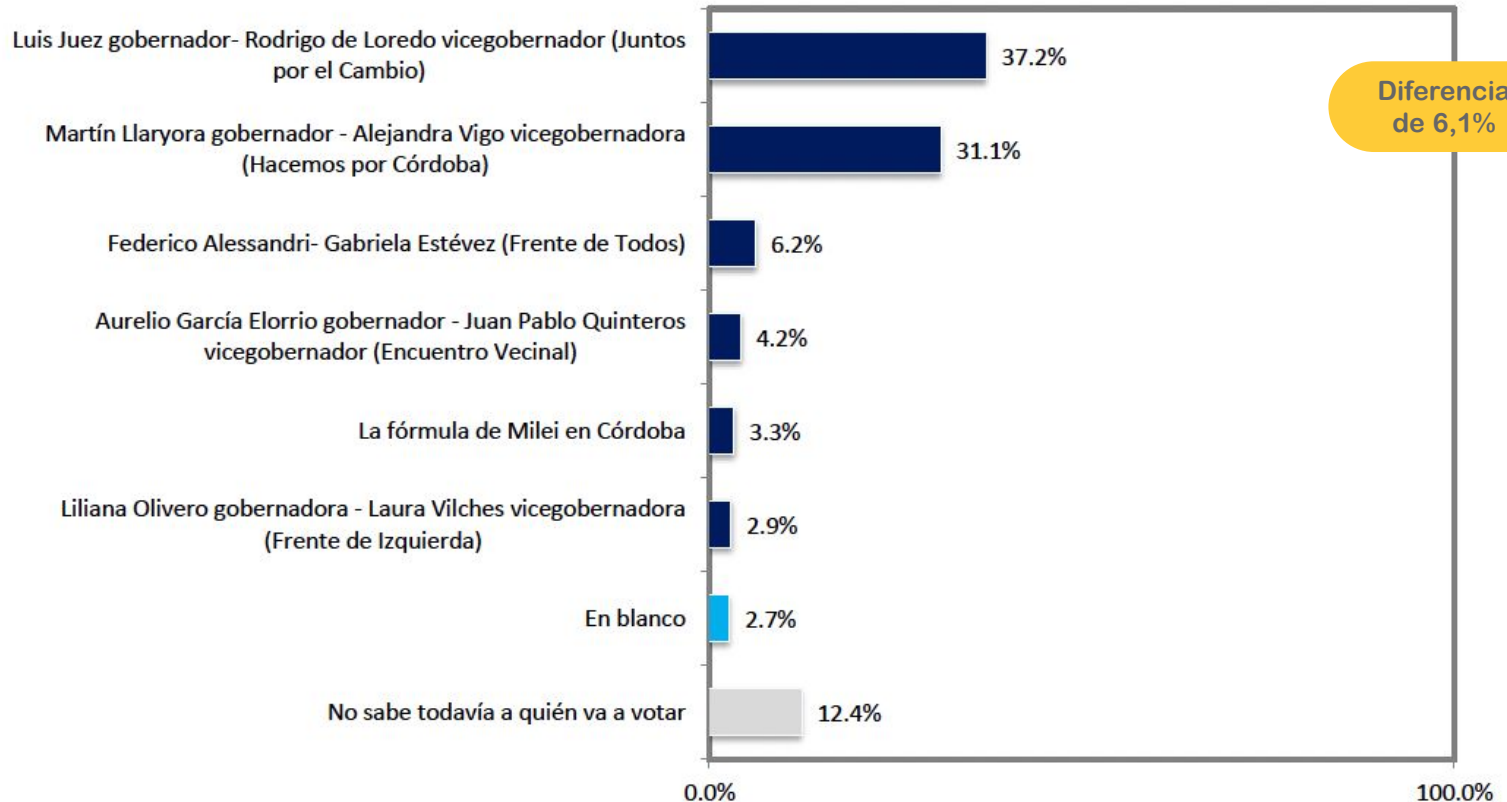


Diferencia de 2,3%



Intención de voto gobernador escenario fórmulas

Total provincia



Intención de voto gobernador por fórmulas: cruce por principales variables

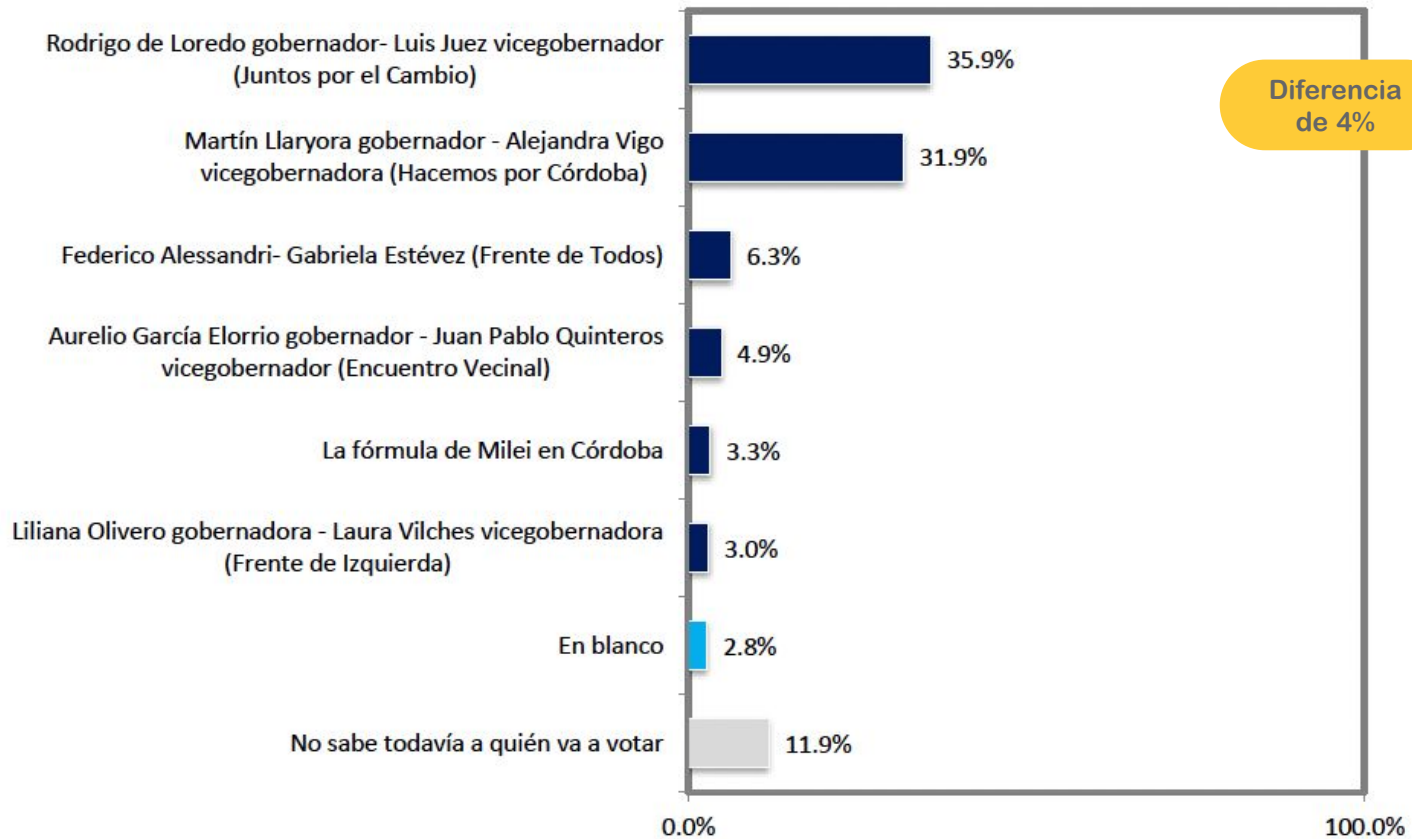
Total provincia

Candidato	Total	Sexo		Edad			
		Femenino	Masculino	16 a 29	30 a 45	46 a 60	61 años o más
Luis Juez - Rodrigo de Loredo (Juntos por el Cambio)	37,2%	34,6%	39,8%	34,7%	37,5%	39,4%	37,1%
Martín Llaryora –Alejandra Vigo (Hacemos por Córdoba)	31,1%	33,2%	29,0%	31,0%	29,6%	30,8%	33,1%
Federico Alessandri - Gabriela Estévez (Frente de Todos)	6,2%	7,1%	5,3%	6,3%	8,4%	4,1%	6,1%
Aurelio Garía Elorio - Juan Pablo Quinteros (Encuentro Vecinal)	4,2%	4,3%	4,1%	2,2%	3,4%	5,8%	5,4%
Liliana Oliviero -Laura Vilches (Frente de Izquierda)	3,3%	2,3%	4,3%	3,2%	4,4%	2,7%	2,8%
La fórmula de Milei en Córdoba	2,9%	1,0%	4,8%	7,6%	1,9%	1,1%	0,9%



Intención de voto gobernador escenario fórmulas

Total provincia



Intención de voto gobernador por fórmulas: cruce por principales variables

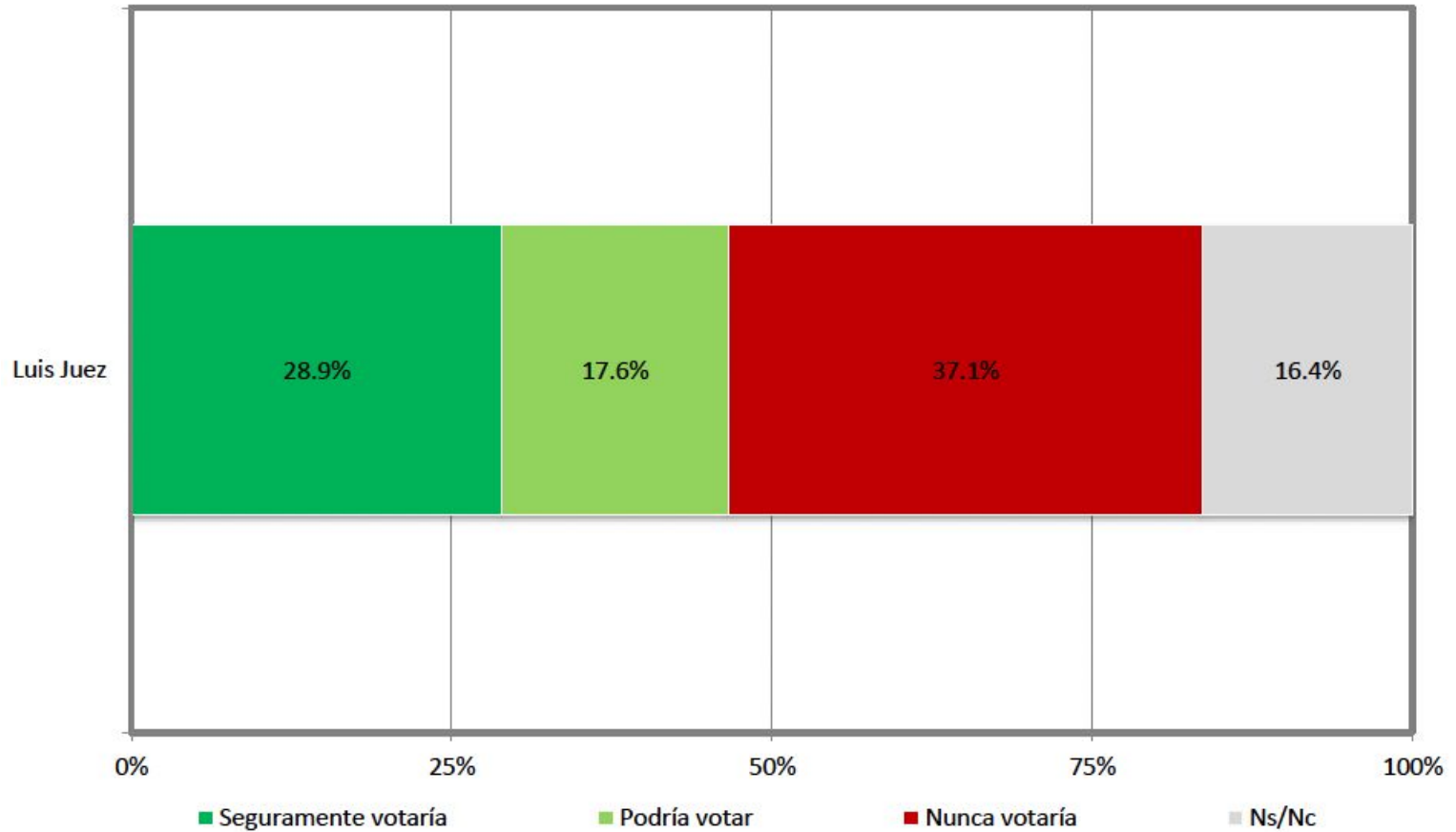
Total provincia

Candidato	Total	Sexo		Edad			
		Femenino	Masculino	16 a 29	30 a 45	46 a 60	61 años o más
Rodrigo de Loredo - Luis Juez (Juntos por el Cambio)	35,9%	33,3%	38,5%	37,3%	33,6%	33,5%	39,2%
Martín Llaryora – Alejandra Vigo (Hacemos por Córdoba)	31,9%	34,0%	29,8%	32,0%	31,5%	32,8%	31,1%
Federico Alessandri - Gabriela Estévez (Frente de Todos)	6,3%	6,4%	6,2%	6,4%	8,4%	4,2%	6,2%
Aurelio Garía Elorio - Juan Pablo Quinteros (Encuentro Vecinal)	4,9%	5,3%	4,5%	2,9%	4,1%	6,5%	6,1%
La fórmula de Milei en Córdoba	3,3%	0,9%	5,7%	7,0%	2,3%	1,6%	1,3%
Liliana Oliviero -Laura Vilches (Frente de Izquierda)	3,0%	2,0%	4,0%	2,9%	4,2%	2,4%	2,5%



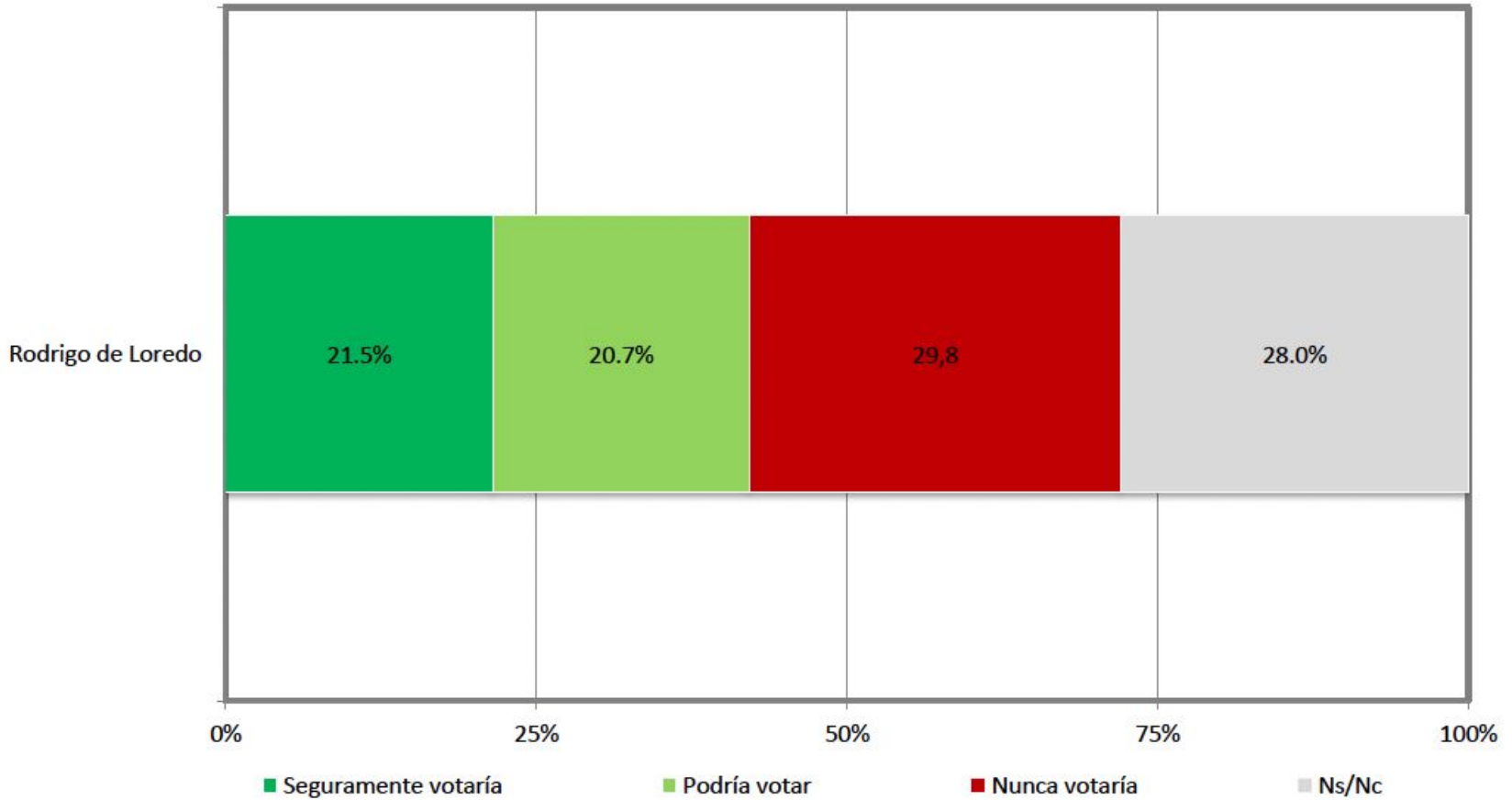
Disposición a votar: Pisos y techos electorales.

Total provincia



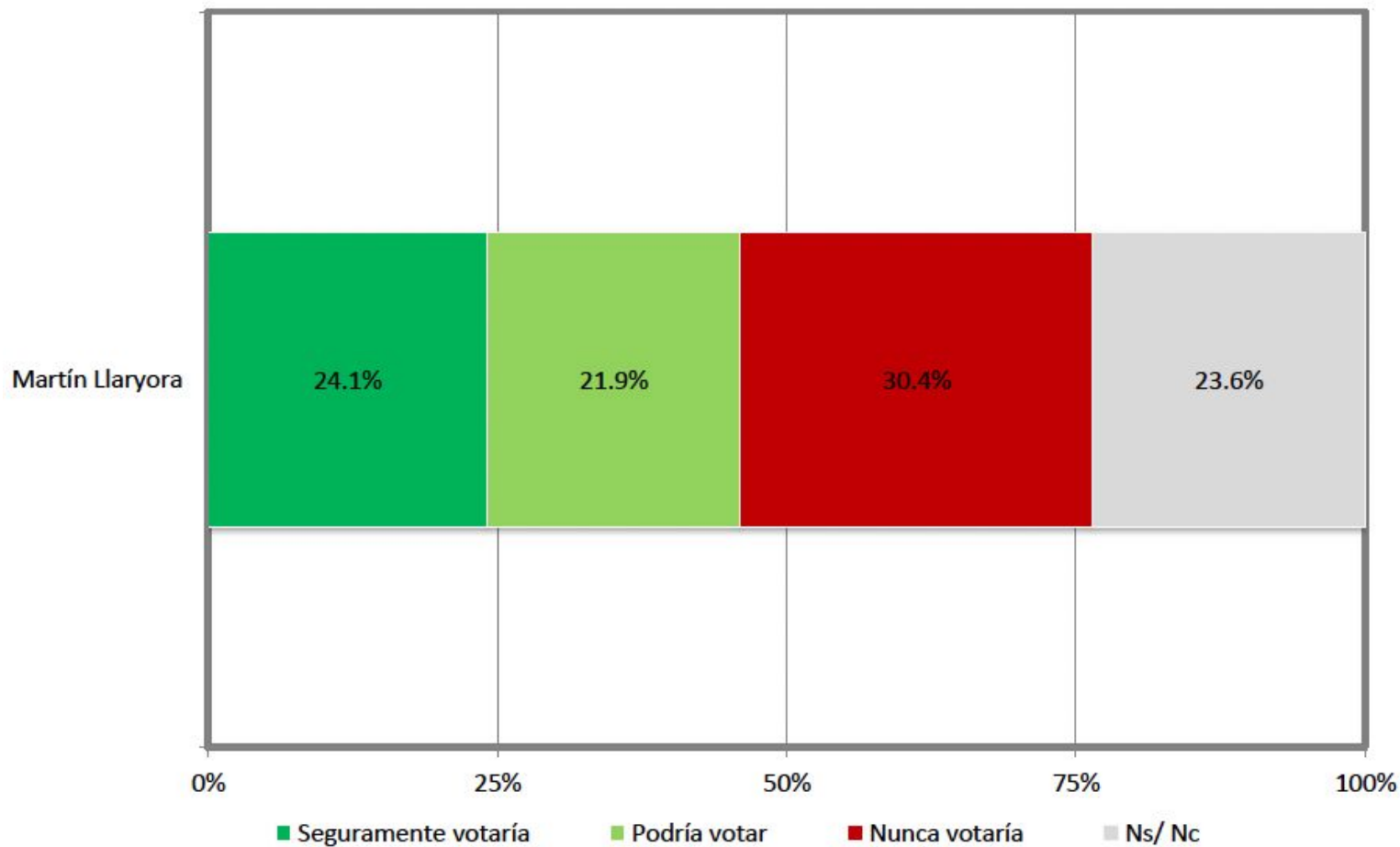
Disposición a votar: Pisos y techos electorales.

Total provincia



Disposición a votar: Pisos y techos electorales.

Total provincia



Ficha Técnica

POBLACIÓN OBJETO DE ESTUDIO

Electores mayores de 16 años de la provincia de Córdoba.

MUESTREO

Probabilístico por Conglomerados. Estratificado con cuotas de sexo y edad.

TÉCNICA DE RECOLECCIÓN

Cuestionario domiciliario estructurado con preguntas cerradas

TRABAJO DE CAMPO

6 al 15 de marzo

TAMAÑO DE LA MUESTRA

1.400 Casos

ERROR DE MUESTREO

+/- 2,6 %

NIVEL DE CONFIANZA

95 %