

Marzo 2023

Termómetro de la clase media



Ficha técnica

ESTUDIO CUALITATIVO

6 Grupos focales realizados en marzo del 2023.

1 grupo de jóvenes de 18 a 35 años **Votantes blandos del FDT** de clase media

1 grupo de adultos de 36 o más años **Votantes blandos del FDT** de clase media

1 grupo de jóvenes de 18 a 35 años **Votantes blandos de JXC** de clase media

1 grupo de adultos de 36 o más años **Votantes blandos de JXC** de clase media

1 grupo de jóvenes de 18 a 35 años **Votantes blandos de La Libertad Avanza** de clase media

1 grupo de adultos de 36 o más años **Votantes blandos de La Libertad Avanza** de clase media

La categorización de votantes blandos se realizó en base al cruce entre autoidentificación (que los participantes no se autoidentificasen como kirchneristas, macristas ni liberales) y voto prospectivo.

ESTUDIO CUANTITATIVO

Trabajo de campo 3 a 6 de Marzo de 2023

Ámbito	Nacional
Diseño muestral	Datos ponderados según sexo, edad, nivel educativo.
Universo	Población mayor de 16 años residente en hogares particulares con acceso a internet desde PC hogareña o teléfono móvil inteligente.
Nivel de confianza	95%
Error muestral	±2,5%
Tamaño de la muestra	2000 Casos (1023 Clase media)
Instrumento de recolección	Cuestionario semi-estructurado
Sistema de consulta	Online

¿Cómo definimos clase media?

	Trabajos menores ocasionales e informales	Oficio menor, obrero no calificado	Obrero calificado, capataz, microempresario	Empleado administrativo medio y bajo	Ejecutivo medio	Alto ejecutivo
Primaria incompleta o menos	E / BAJA	E / BAJA	D / BAJA	C3 / MEDIA BAJA	C3 / MEDIA BAJA	C2 / MEDIA ALTA
Básica completa	E / BAJA	D / BAJA	D / BAJA	C3 / MEDIA BAJA	C3 / MEDIA BAJA	C2 / MEDIA ALTA
Media incompleta	D / BAJA	D / BAJA	D / BAJA	C3 / MEDIA BAJA	C3 / MEDIA BAJA	C2 / MEDIA ALTA
Media completa	C3 / MEDIA BAJA	C3 / MEDIA BAJA	C3 / MEDIA BAJA	C3 / MEDIA BAJA	C2 / MEDIA ALTA	ABC1 /ALTO
Universitaria incompleta	C3 / MEDIA BAJA	C3 / MEDIA BAJA	C2 / MEDIA ALTA	C2 / MEDIA ALTA	C2 / MEDIA ALTA	ABC1 /ALTO
Universitaria completa	C3 / MEDIA BAJA	C3 / MEDIA BAJA	C2 / MEDIA ALTA	C2 / MEDIA ALTA	ABC1 /ALTO	ABC1 /ALTO
Post grado	C3 / MEDIA BAJA	C3 / MEDIA BAJA	C2 / MEDIA ALTA	ABC1 /ALTO	ABC1 /ALTO	ABC1 /ALTO

La categoría utilizada para referir a las clases medias fue la empleada por ESOMAR (Sociedad Europea para la Opinión y la Investigación de Mercados) en función del cruce de dos criterios vinculados con el sustentador principal de la familia: su ocupación y su nivel de estudios. Entendemos a clase media como aquellas que entran dentro de las categorías C2 y C3 . A su vez incorporamos una variable de ingresos que funcione como control. Para esto utilizamos la escala salarial empleada por la CEPAL.

Marzo 2023

Miradas hacia la gestión



Evaluación de la gestión nacional

¿Cómo evalúa usted la gestión del Gobierno Nacional de Alberto Fernández?

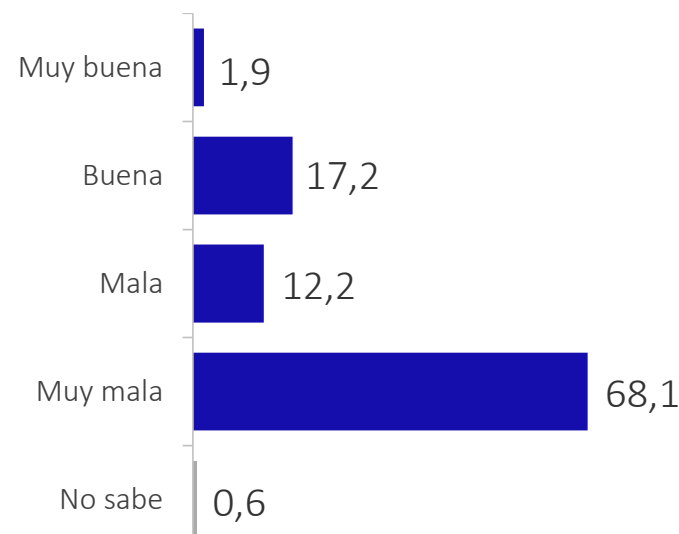
TOTAL PAÍS



Muy Buena+ Buena
25,2%

Mala+ Muy mala
74,1%

TOTAL CLASE MEDIA



Muy Buena+ Buena
19,1%

Mala+ Muy mala
80,3%

APERTURA SOBRE EL TOTAL PAÍS	TOTAL	Sexo		Edad			Nivel Educativo			Clase			Zona		
		M	F	18-29	30-49	50+	P	S	U	ALTA	MEDIA ALTA	MEDIA BAJA	BAJA	AMBA	Interior
Muy buena + Buena	25,2	18,0	31,9	22,8	34,4	19,7	31,2	21,0	22,6	16,9	17,6	20,3	31,1	25,8	24,9
Mala + Muy mala	74,1	81,1	67,7	75,7	65,2	80,1	67,6	78,8	76,8	83,0	81,3	79,7	68,0	72,6	74,9
No sabe	0,7	0,9	0,4	1,5	0,4	0,2	1,1	0,2	0,6	0,1	1,1	0,1	0,9	1,5	0,2

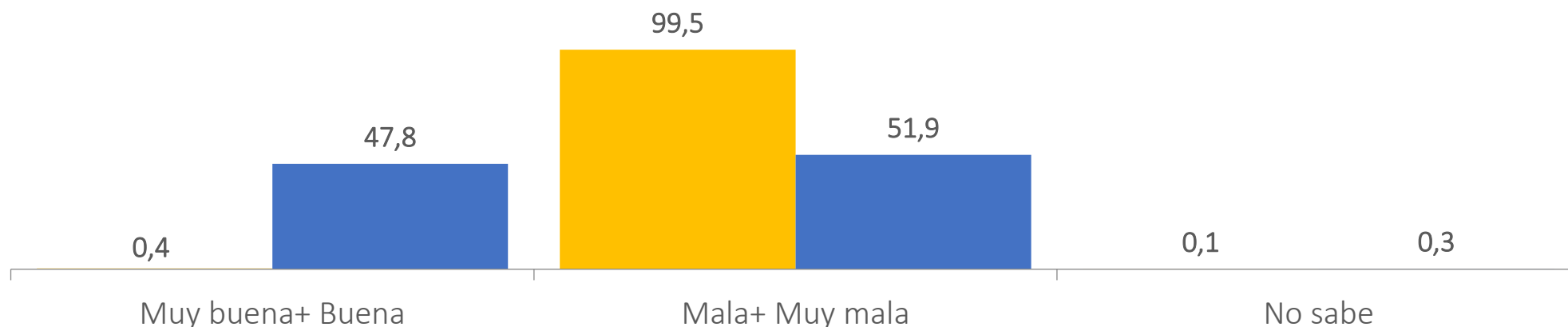
Evaluación de la gestión nacional

¿Cómo evalúa usted la gestión del Gobierno Nacional de Alberto Fernández?

Según voto octubre 2019

Mauricio Macri

Alberto Fernández

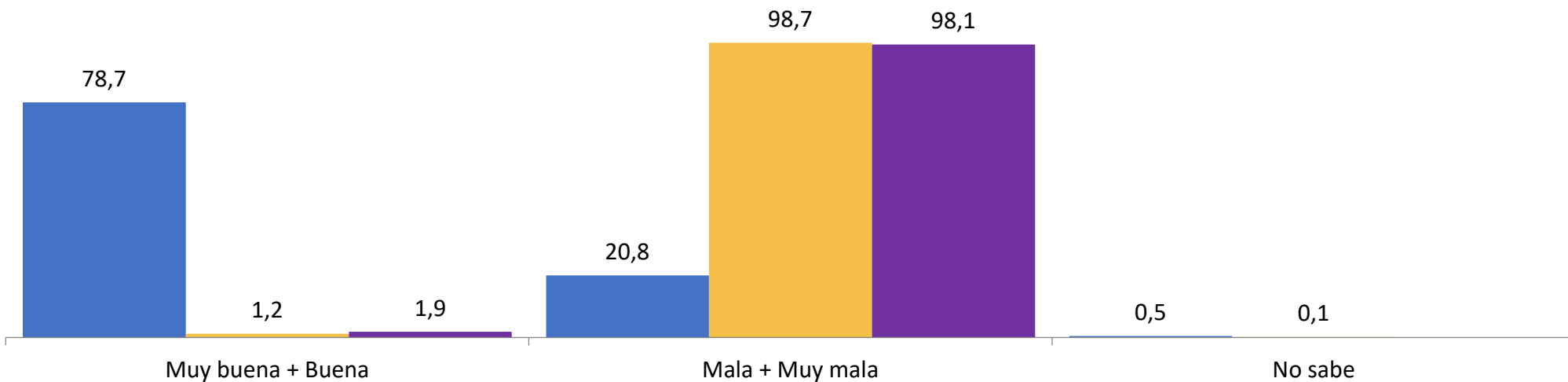
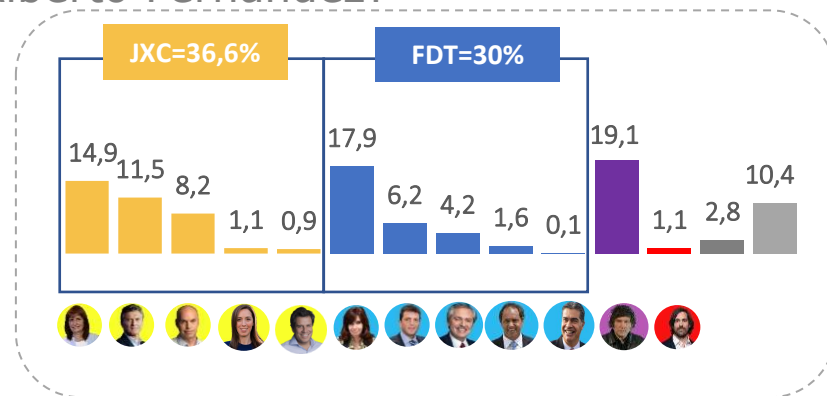
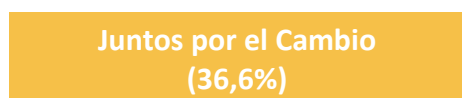
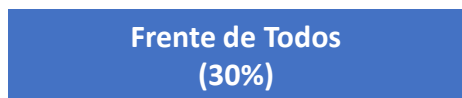


Gobierno Nacional – Marzo 2023

Evaluación de la gestión nacional

¿Cómo evalúa usted la gestión del Gobierno Nacional de Alberto Fernández?

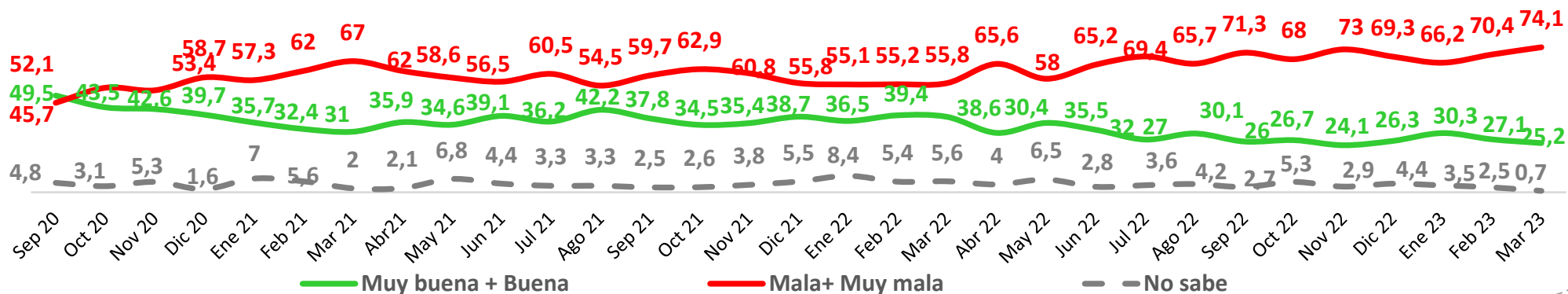
Según voto prospectivo




Evaluación de la gestión nacional

¿Cómo evalúa usted la gestión del Gobierno Nacional de Alberto Fernández?

TOTAL PAÍS



TOTAL CLASE MEDIA



FOCUS GROUP

En picada

Los votantes del FDT describen la situación como un “venirse abajo”.

Al gobierno le faltó fortaleza, por incompetencia o por circunstancias. Las acciones después de la pandemia resultaron insuficientes y estériles (por ejemplo, Precios justos).

Los votantes de JXC y LLA sostienen su tono crítico.

Remarcan como mayor defecto del gobierno su corrupción y su desinterés en los problemas de los argentinos.

Empuja la idea de corrupción el juicio a CFK y la ecuación según la cual ausencia de gestión= corrupción.

FOCUS GROUP

En picada

“Frágil, se cae a pedazos.”

“Se vinieron abajo.”

(Adulto, FDT).

“Estuvieron muy complicados de entrada, por el tema de la pandemia, y después no se vieron muchas cosas.”

(Joven, FDT).

“No saben para qué lado ir, están desorientados, no están unidos... no sé un desastre, lo peor es que lo vemos, no disimulan.”

(Adulto, JXC).

“Impunidad total”

“Muchísima corrupción.”

(Joven, JXC).

“Este gobierno es un desastre. Son todos corruptos.”

“Yo no veo que hagan nada la verdad.”

(Adulto, LLA).

“Nos mienten en la cara.”

“El país viene hacia abajo y no hacen nada.”

(Joven, LLA).

Marzo 2023

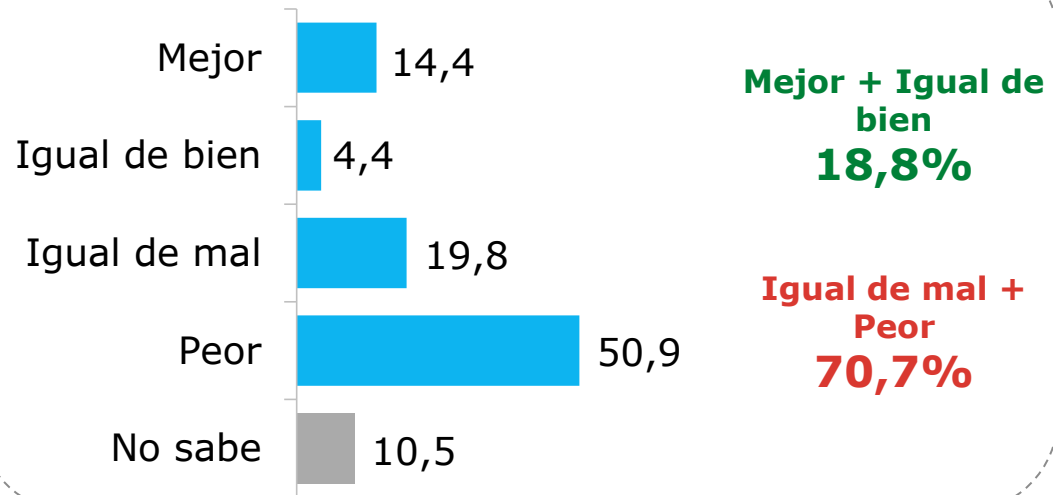
Clima sociopolítico



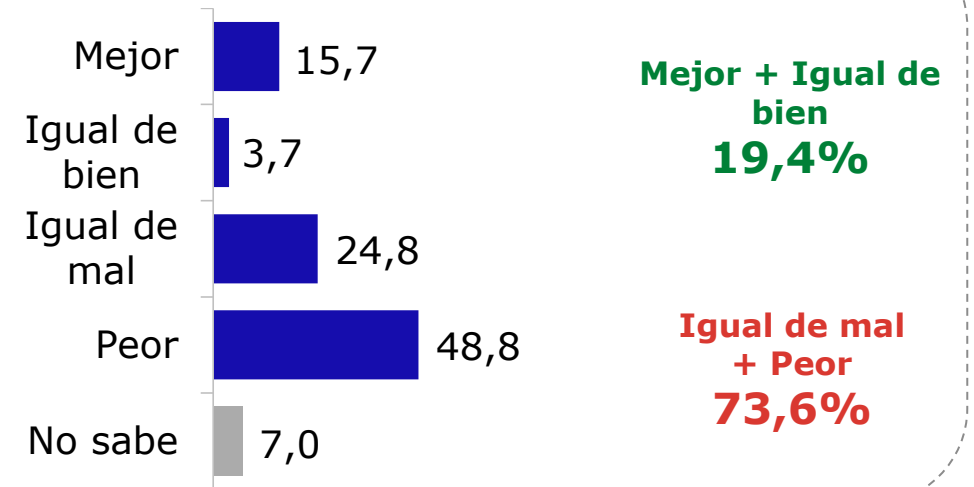
Expectativa de la situación del país

¿Y cómo cree que va a estar la situación del país dentro de un año?

TOTAL PAÍS



TOTAL CLASE MEDIA

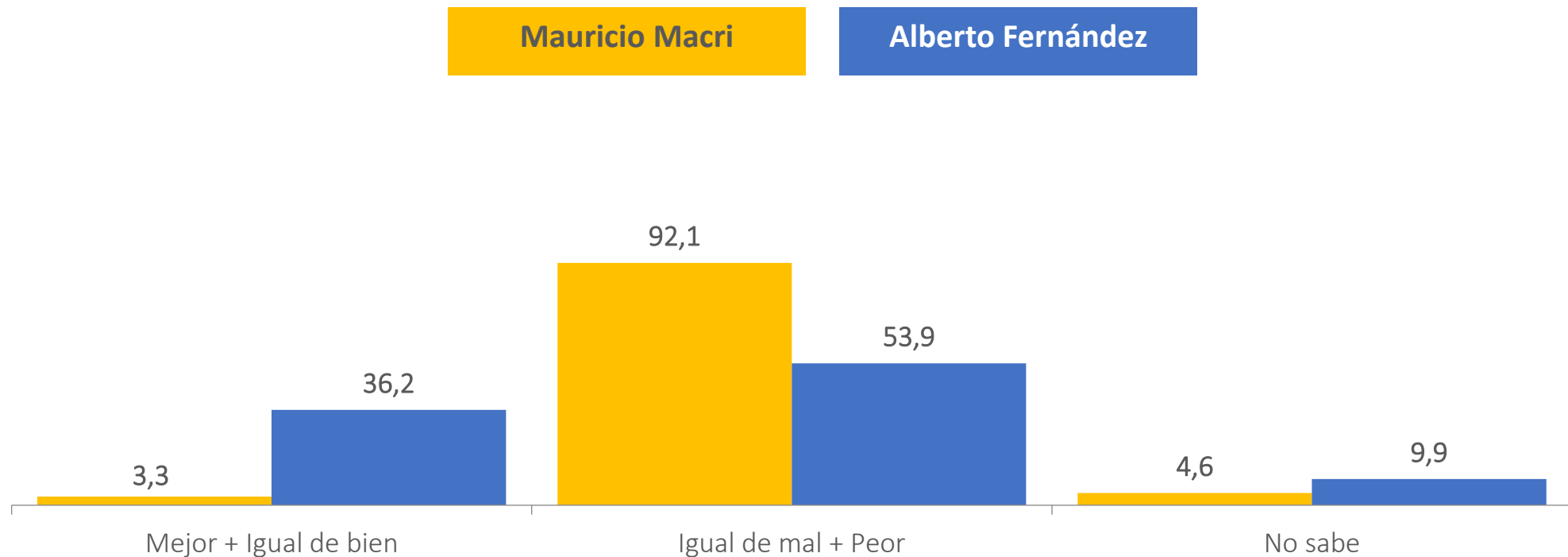


APERTURA SOBRE EL TOTAL PAÍS	TOTAL	Sexo		Edad			Nivel Educativo			Clase				Zona	
		M	F	18-29	30-49	50+	P	S	U	ALTA	MEDIA ALTA	MEDIA BAJA	BAJA	AMBA	Interior
Mejor + Igual de bien	18,8	18,9	18,7	23,6	14,0	20,3	16,9	17,7	23,7	19,9	17,3	20,8	18,2	23,1	16,7
Igual de mal + Peor	70,7	65,3	75,8	58,3	77,2	73,4	72,9	70,0	68,5	72,7	73,9	73,4	68,2	63,3	74,4
No sabe	10,5	15,8	5,5	18,0	8,8	6,3	10,2	12,3	7,8	7,4	8,8	5,8	13,6	13,5	8,9

Expectativa de la situación del país

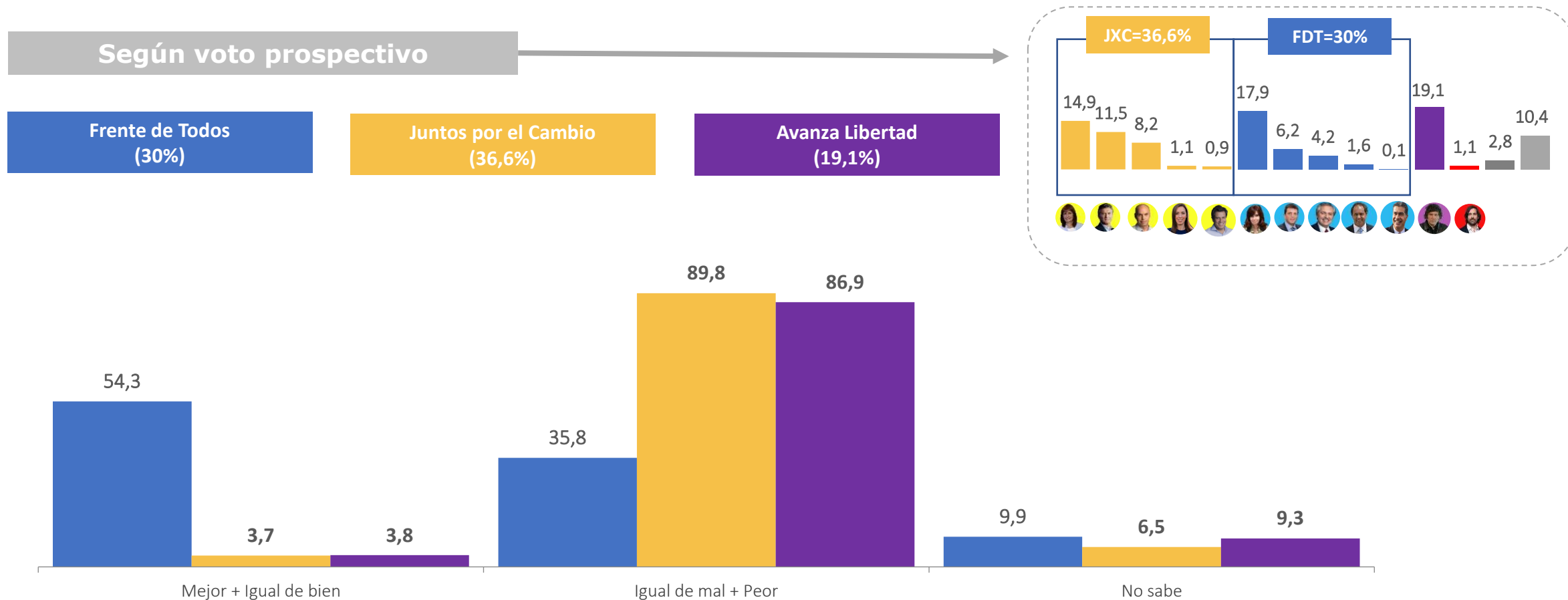
¿Y cómo cree que va a estar la situación del país dentro de un año?

Según voto octubre 2019



Expectativa de la situación del país

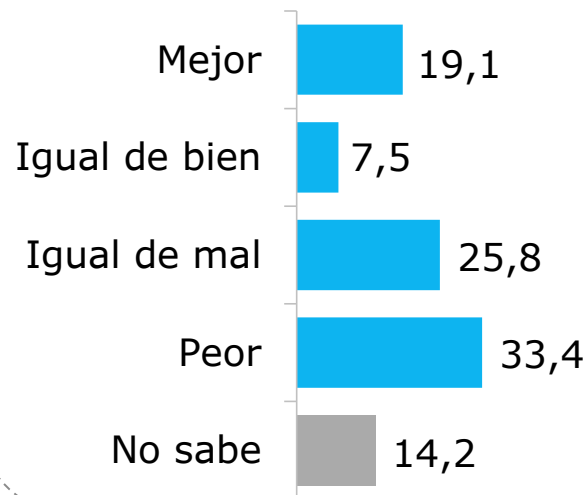
¿Y cómo cree que va a estar la situación del país dentro de un año?



Expectativa de la situación personal

¿Cómo cree que va a estar su situación y la de su familia dentro de un año?

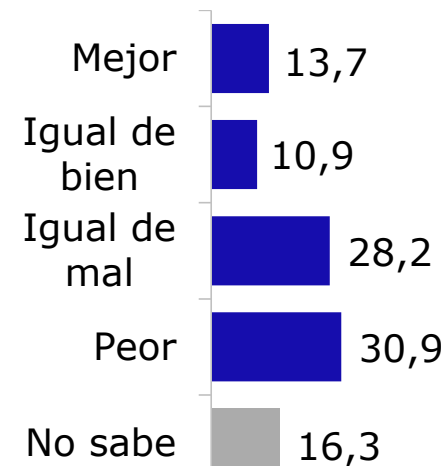
TOTAL PAÍS



Mejor + Igual de bien
26,6%

Igual de mal + Peor
59,2%

TOTAL CLASE MEDIA



Mejor + Igual de bien
24,6%

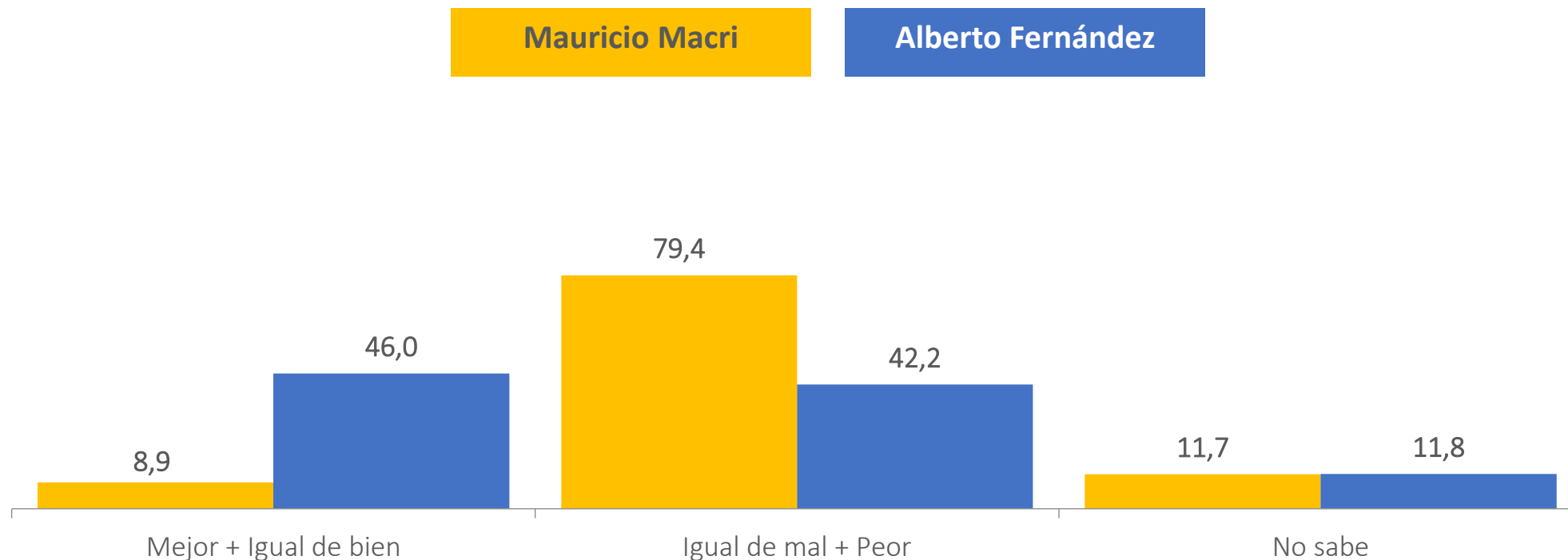
Igual de mal + Peor
59,1%

APERTURA SOBRE EL TOTAL PAÍS	TOTAL	Sexo		Edad			Nivel Educativo			Clase				Zona	
		M	F	18-29	30-49	50+	P	S	U	ALTA	MEDIA ALTA	MEDIA BAJA	BAJA	AMBA	Interior
Mejor + Igual de bien	26,6	24,3	28,7	30,8	27,0	23,9	27,4	23,0	31,0	26,4	29,1	21,6	28,0	27,7	26,0
Igual de mal + Peor	59,2	56,9	61,2	48,9	60,5	64,4	61,4	60,1	54,0	61,7	57,4	60,2	58,7	58,0	59,7
No sabe	14,2	18,8	10,1	20,3	12,5	11,7	11,2	16,8	15,0	11,9	13,4	18,2	13,3	14,3	14,3

Expectativa de la situación personal

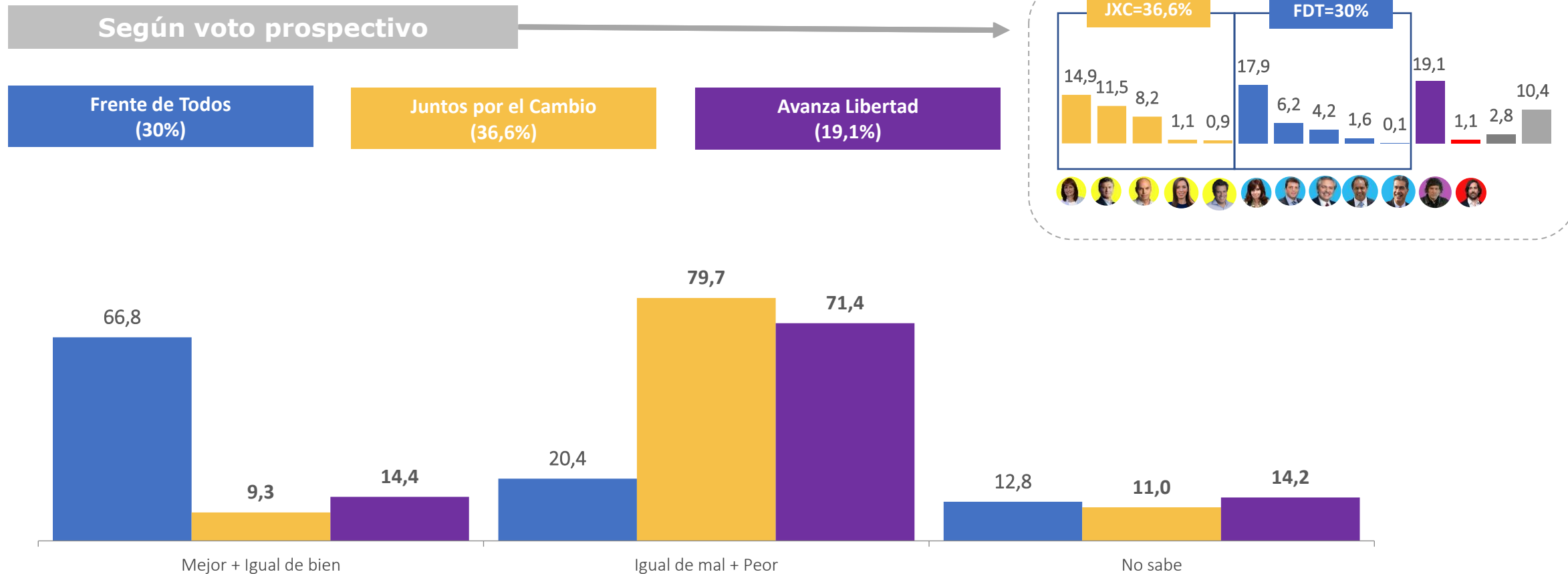
¿Cómo cree que va a estar su situación y la de su familia dentro de un año?

Según voto octubre 2019



Expectativa de la situación personal

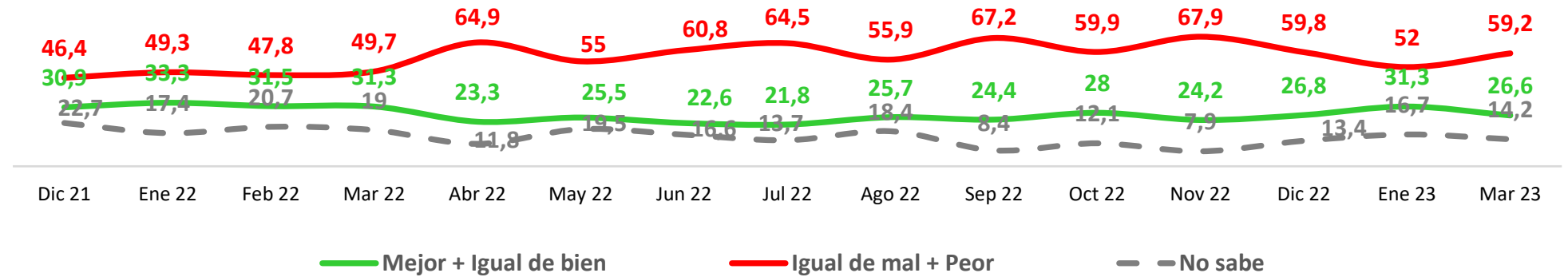
¿Cómo cree que va a estar su situación y la de su familia dentro de un año?



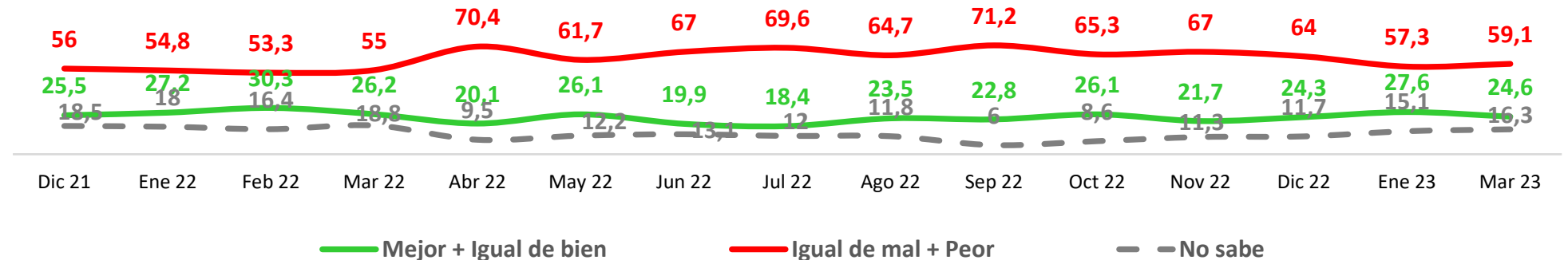
Expectativa de la situación personal

¿Cómo cree que va a estar su situación y la de su familia dentro de un año?

TOTAL PAÍS



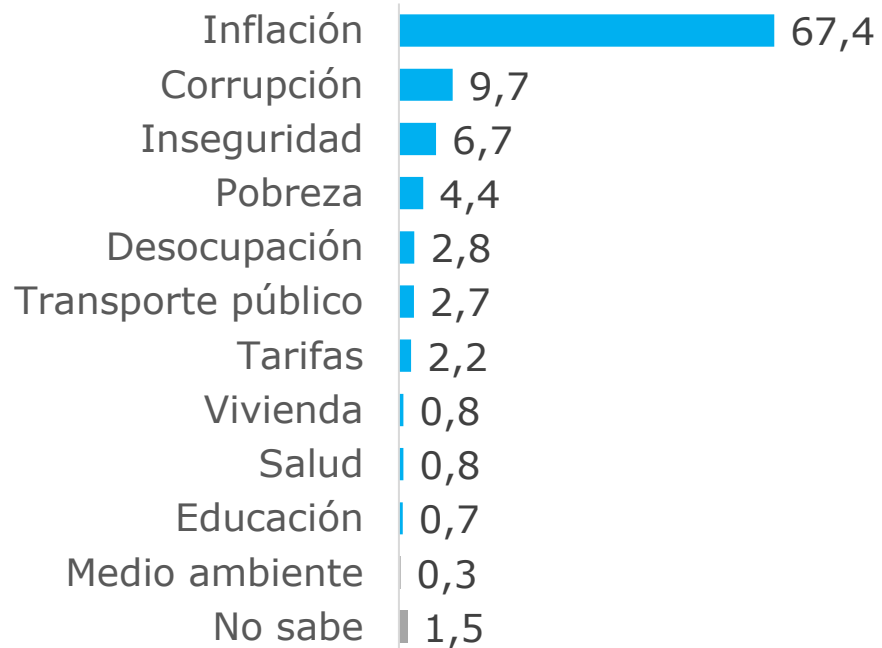
TOTAL CLASE MEDIA



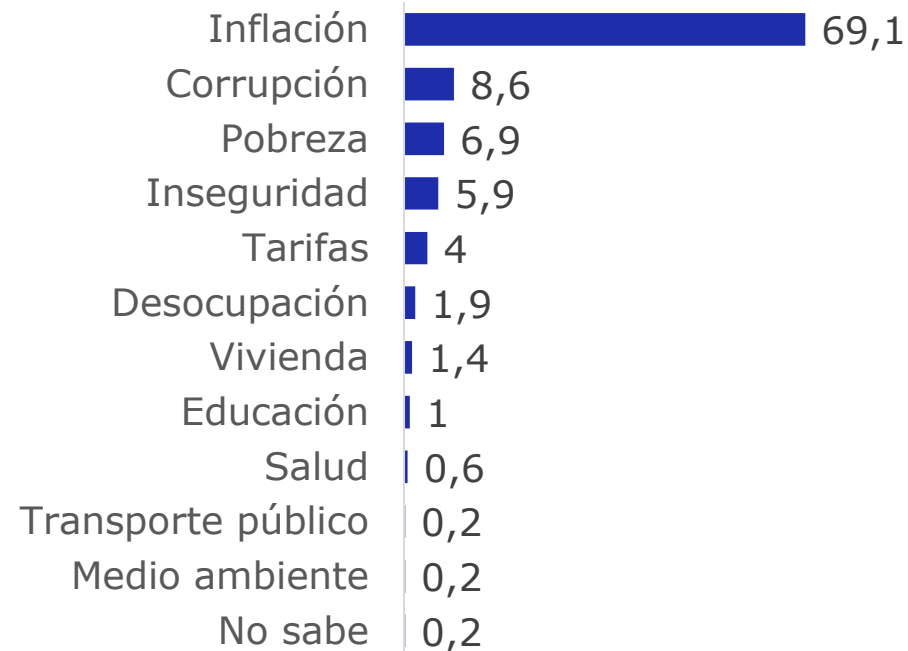
Principal problema personal

¿Cuál es el principal problema de usted o de su familia?

TOTAL PAÍS



TOTAL CLASE MEDIA



Principal problema personal

¿Cuál es el principal problema de usted o de su familia?

APERTURA SOBRE EL TOTAL PAÍS	TOTAL	Sexo		Edad			Nivel Educativo			Clase				Zona	
		M	F	18-29	30-49	50+	P	S	U	ALTA	MEDIA ALTA	MEDIA BAJA	BAJA	AMBA	Interior
Inflación	67,4	67,4	67,4	65,2	61,1	73,5	67,2	64,0	73,1	78,1	76,8	63,9	64,0	69,2	66,5
Corrupción	9,7	11,7	7,9	8,8	6,2	13,8	8,9	11,5	8,0	6,8	9,3	8,1	11,1	12,1	8,6
Inseguridad	6,7	5,4	7,8	6,8	8,8	5,0	9,0	5,2	5,2	3,9	3,2	7,7	7,7	7,2	6,4
Pobreza	4,4	5,3	3,7	6,9	4,6	2,5	1,3	8,9	2,1	2,0	0,7	11,2	3,1	2,4	5,4
Desocupación	2,8	4,4	1,3	0,6	6,4	1,2	4,1	1,7	2,5	0,9	2,2	1,7	3,8	1,2	3,6
Transporte público	2,7	0,1	5,0	0,1	8,0	0,0	6,9	0,1	0,3	0,1	0,4	0,1	5,0	0,2	3,9
Tarifas	2,2	2,0	2,4	4,7	1,3	1,3	0,2	4,2	2,1	2,1	3,4	4,4	0,9	0,9	2,8
Vivienda	0,8	1,1	0,6	0,8	1,2	0,5	0,1	0,9	2,0	0,9	1,6	1,3	0,4	0,7	0,9
Salud	0,8	0,7	0,8	1,1	0,9	0,4	0,8	0,1	1,8	0,8	0,1	0,9	0,9	2,2	0,1
Educación	0,7	0,5	0,8	0,1	1,0	0,9	0,3	0,6	1,2	1,2	1,5	0,4	0,3	1,3	0,4
Medio ambiente	0,3	0,5	0,2	0,5	0,1	0,4	0,1	0,4	0,6	0,8	0,5	0,1	0,3	0,6	0,2
No sabe	1,7	1,1	2,1	4,3	0,4	0,5	0,9	2,2	1,2	2,2	0,4	0,2	2,5	2,0	1,4

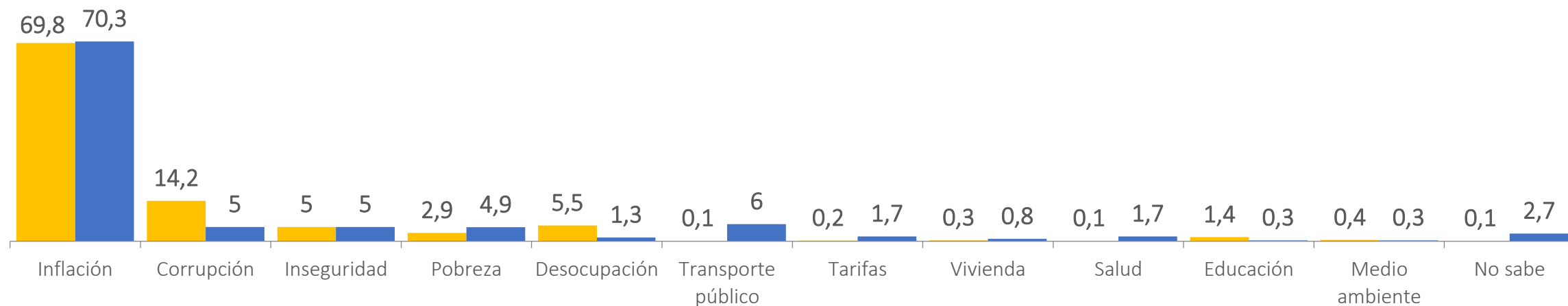
Principal problema personal

¿Cuál es el principal problema de usted o de su familia?

Según voto octubre 2019

Mauricio Macri

Alberto Fernández



Principales problemas – Marzo 2023

Principal problema personal

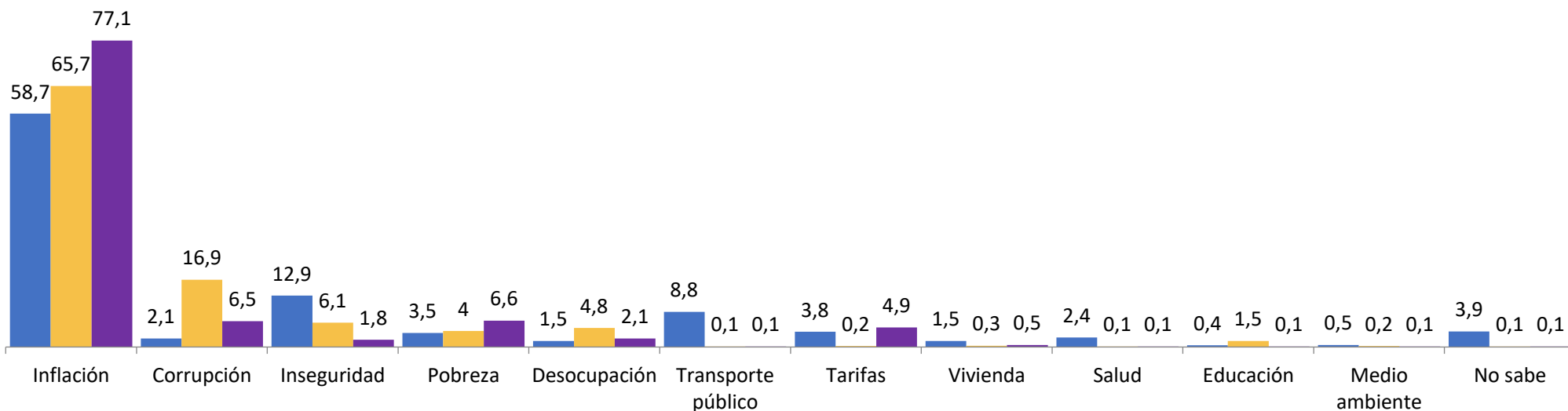
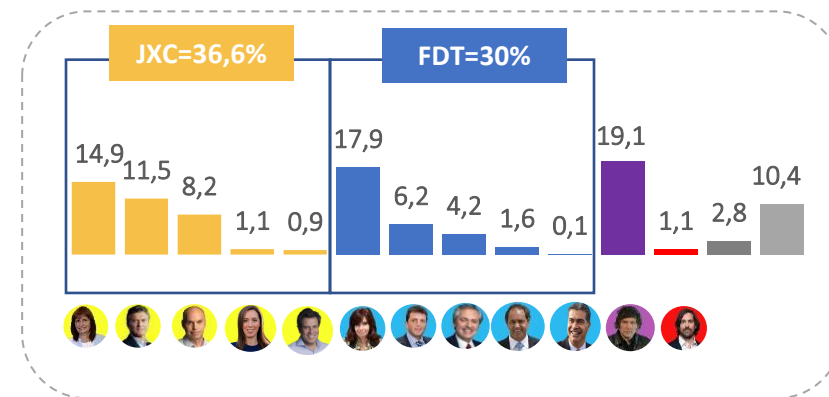
¿Cuál es el principal problema de usted o de su familia?

Según voto prospectivo

Frente de Todos
(30%)

Juntos por el Cambio
(36,6%)

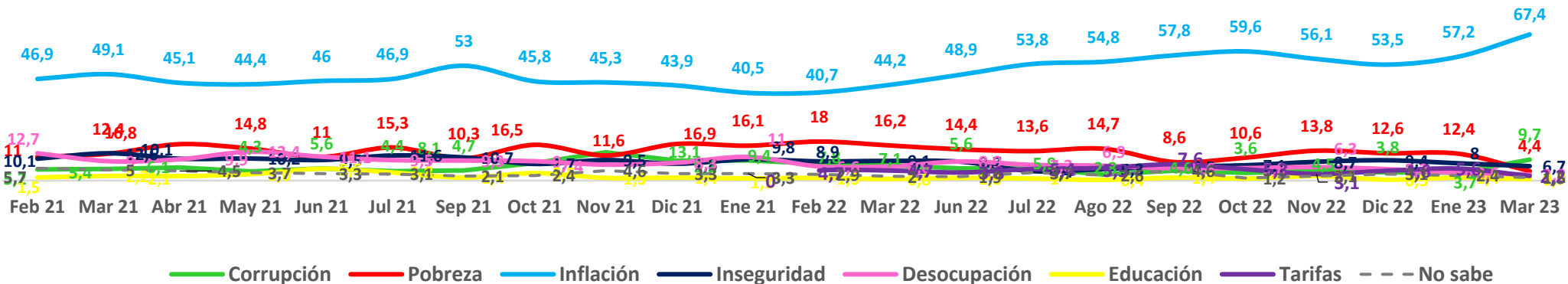
Avanza Libertad
(19,1%)



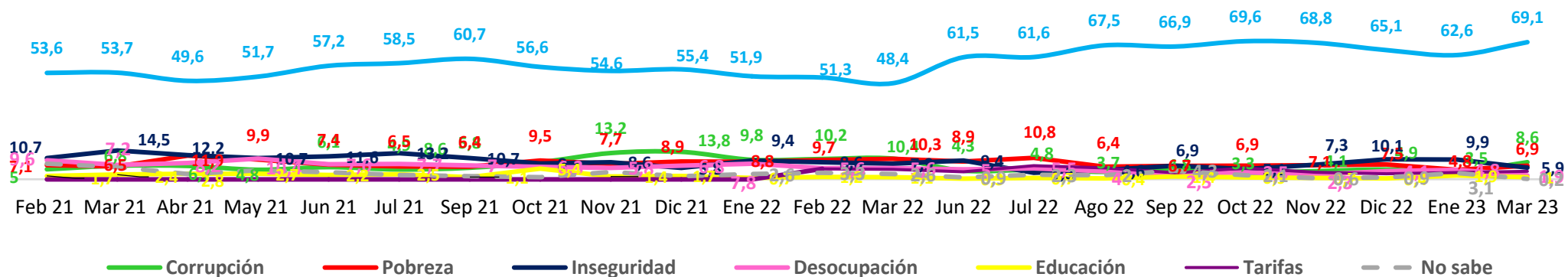
Principal problema personal

¿Cuál es el principal problema de usted o de su familia?

TOTAL PAÍS

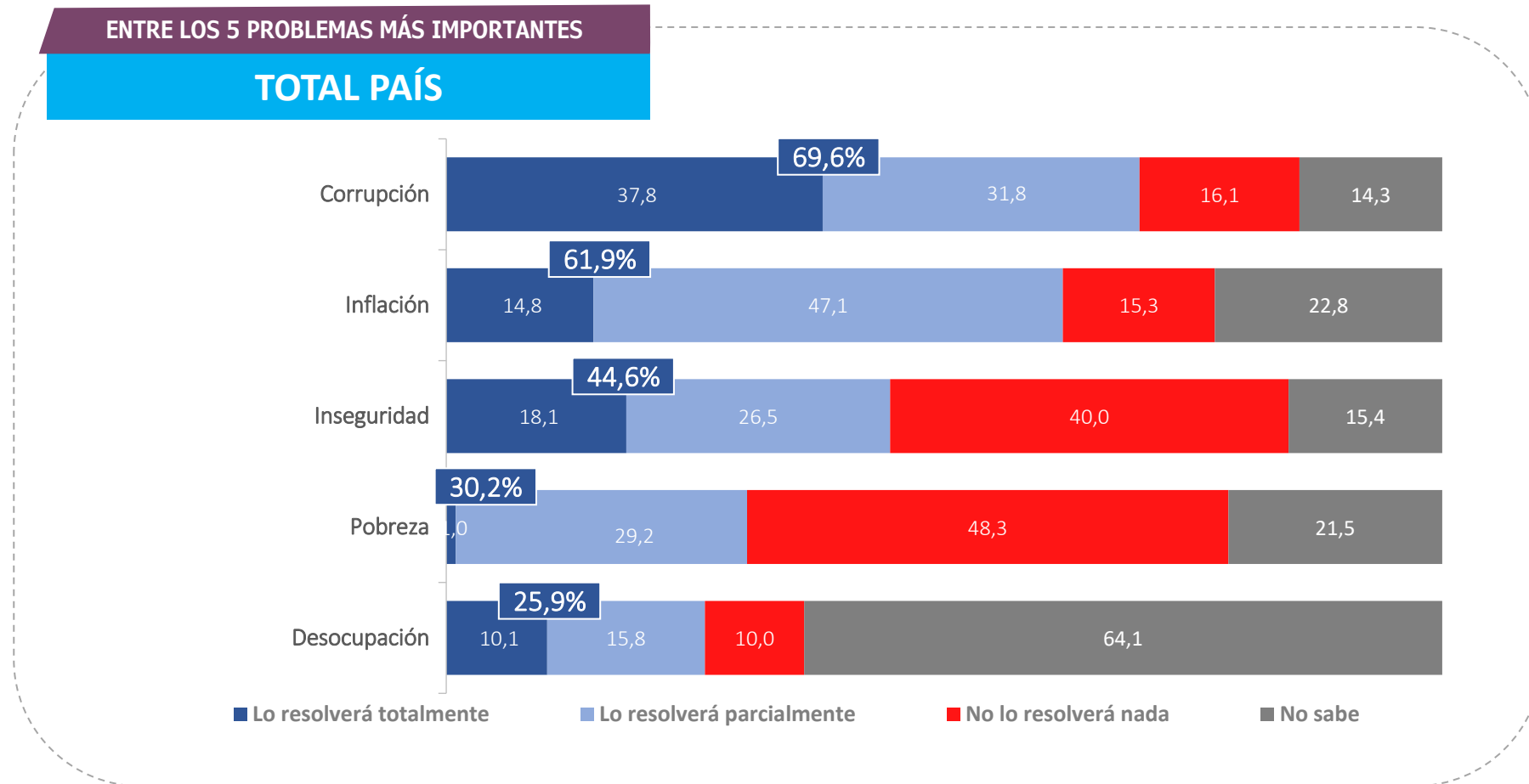


TOTAL CLASE MEDIA



Poder de resolución de problemas del próximo gobierno

¿Cree que el próximo gobierno entrante que gane las elecciones estará en condiciones de resolverlo totalmente, parcialmente o nada?



Marzo 2023

Afinidades y cercanías políticas



GRUPO
DE OPINIÓN
PÚBLICA



Interés en la política

¿Cuánto le interesa a usted la política?

TOTAL PAÍS



Me interesa mucho + Bastante
67,5%

Me interesa poco + Nada
31,8%

TOTAL CLASE MEDIA



Me interesa mucho + Bastante
78,1%

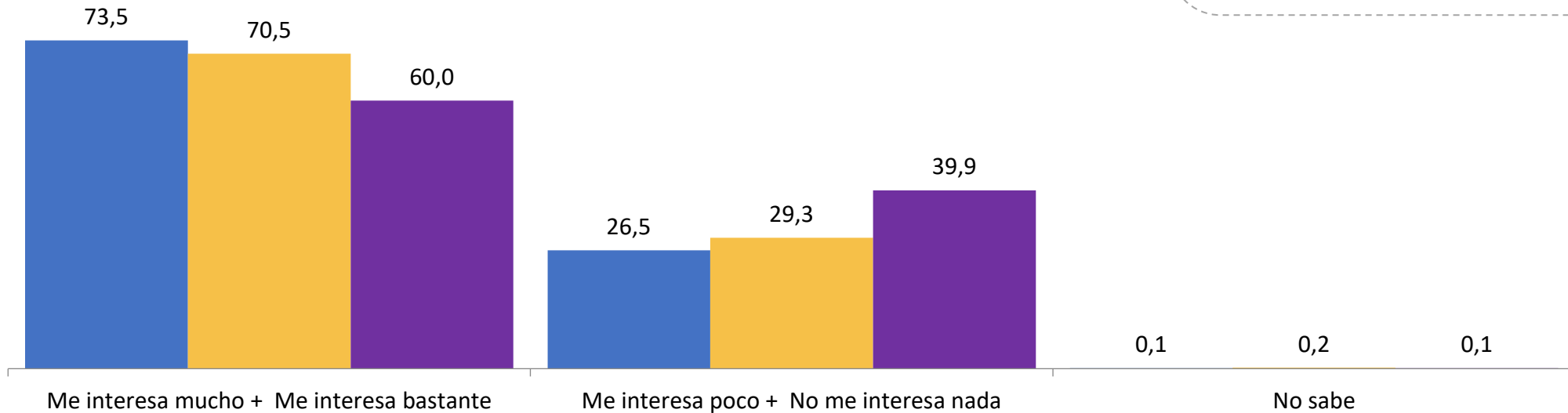
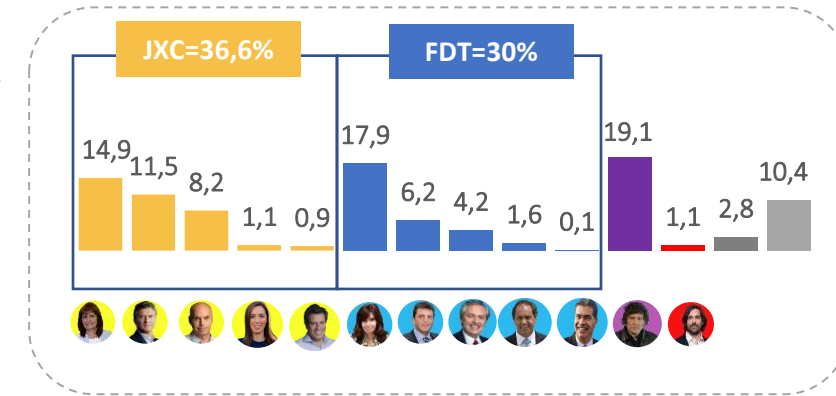
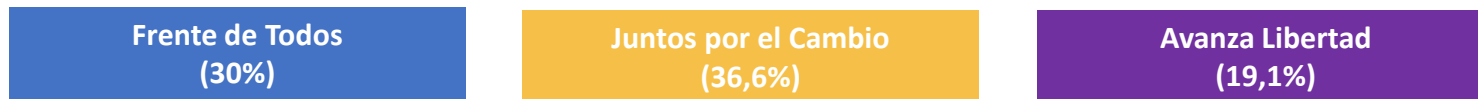
Me interesa poco + Nada
21,7%

APERTURA SOBRE EL TOTAL PAÍS	TOTAL	Sexo		Edad			Nivel Educativo			Clase				Zona	
		M	F	18-29	30-49	50+	P	S	U	ALTA	MEDIA ALTA	MEDIA BAJA	BAJA	AMBA	Interior
Me interesa mucho + Bastante	67,5	78,3	57,5	71,9	60,7	72,5	52,2	71,7	84,6	85,9	81,3	76,1	56,1	76,9	62,8
Me interesa poco + Nada	31,8	20,5	42,3	26,6	39,1	27,1	46,5	28,0	15,2	13,9	18,6	23,8	42,8	21,2	37,1
No sabe	0,7	1,2	0,1	1,5	0,2	0,4	1,3	0,3	0,2	0,2	0,2	0,1	1,1	1,8	0,1

Interés en la política

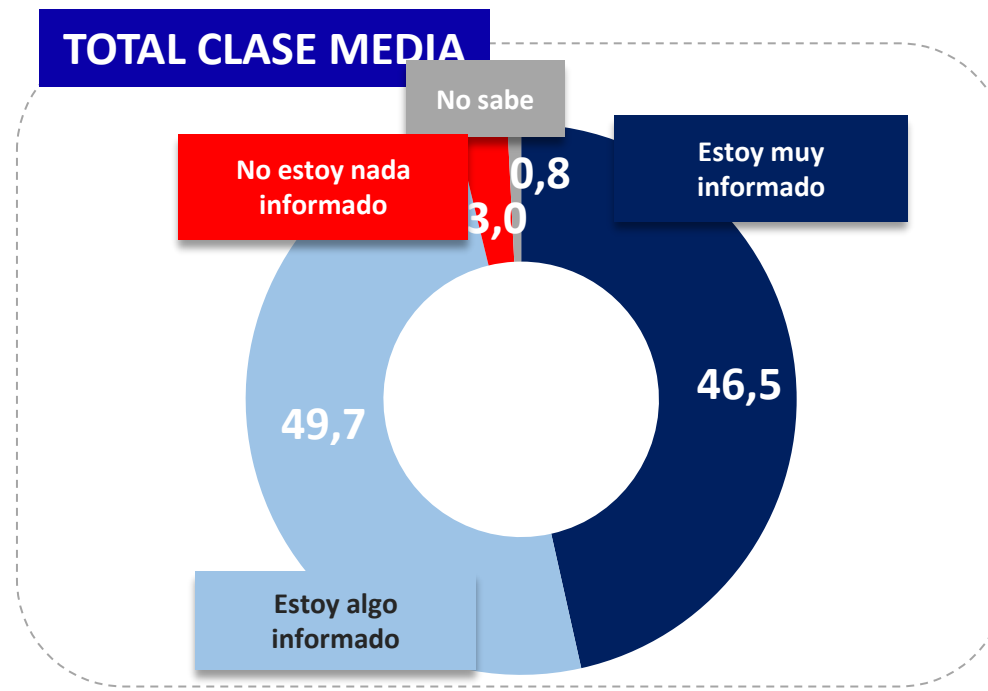
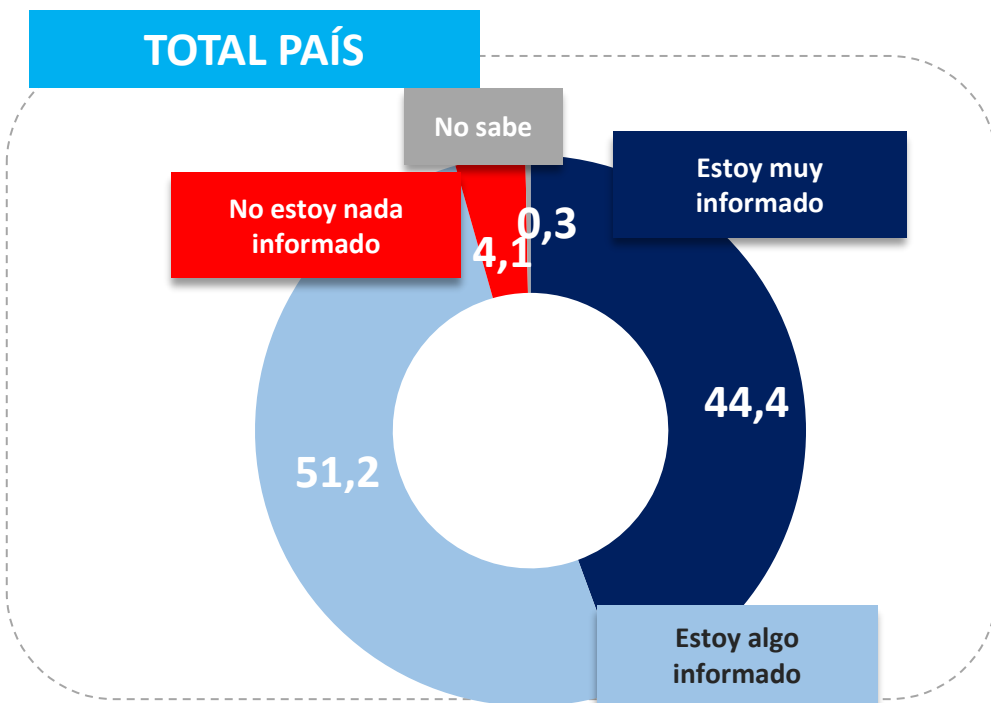
¿Cuánto le interesa a usted la política?

Según voto prospectivo



Quantum de información política

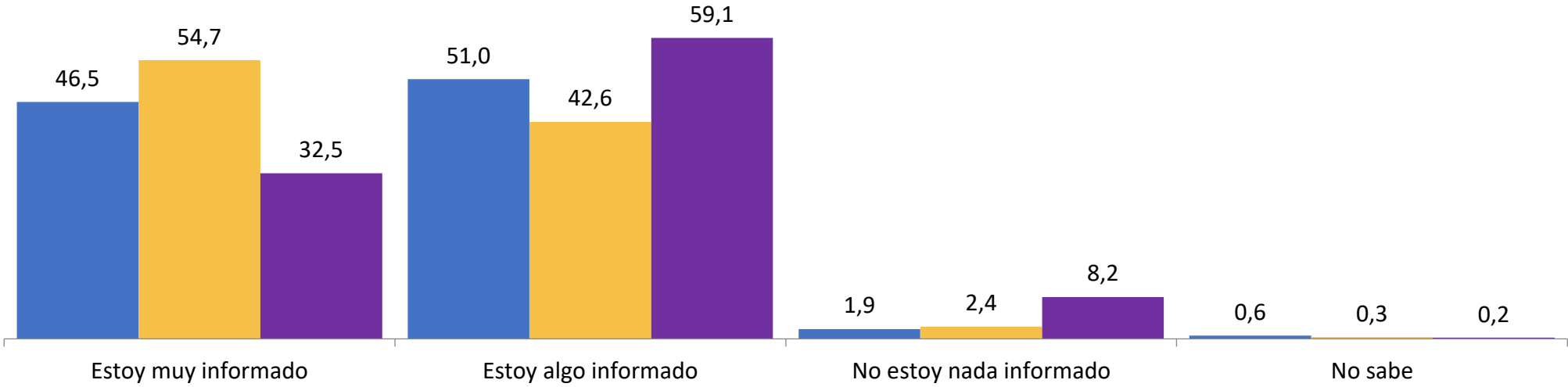
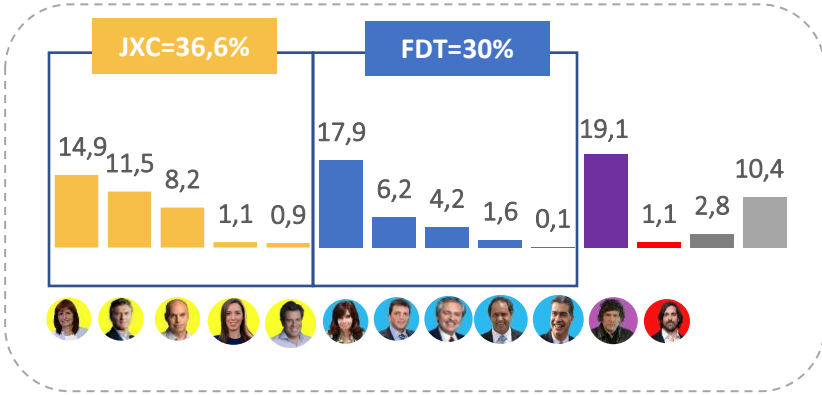
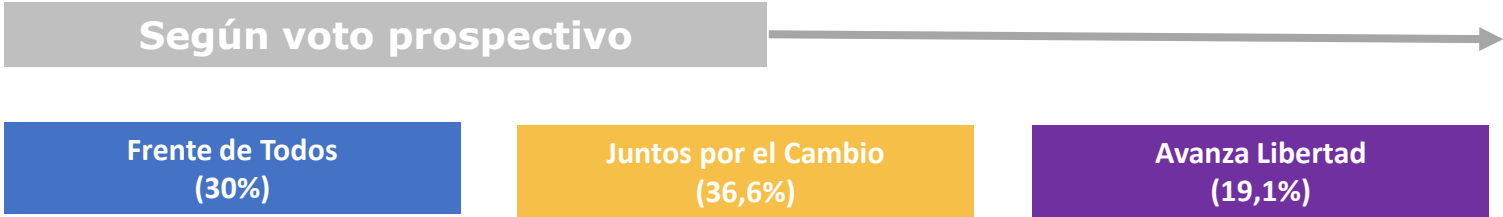
¿Y cuán informado sobre la política está?



APERTURA SOBRE EL TOTAL PAÍS	Sexo		Edad			Nivel Educativo			Clase				Zona	
	M	F	18-29	30-49	50+	P	S	U	ALTA	MEDIA ALTA	MEDIA BAJA	BAJA	AMBA	Interior
Estoy muy informado	54,9	34,7	45,9	36,1	52,0	38,6	40,7	59,3	63,0	49,5	44,5	39,2	51,8	40,7
Estoy algo informado	41,9	59,7	50,8	57,3	44,5	55,8	53,7	39,8	36,4	48,5	50,6	55,1	44,8	54,3
No estoy nada informado	2,9	5,1	3,2	5,9	3,1	5,4	4,7	0,6	0,6	1,7	3,9	5,5	3,0	4,6
No sabe	0,3	0,5	0,1	0,7	0,4	0,1	0,9	0,2	0,1	0,3	1,1	0,2	0,4	0,4

Quantum de información política

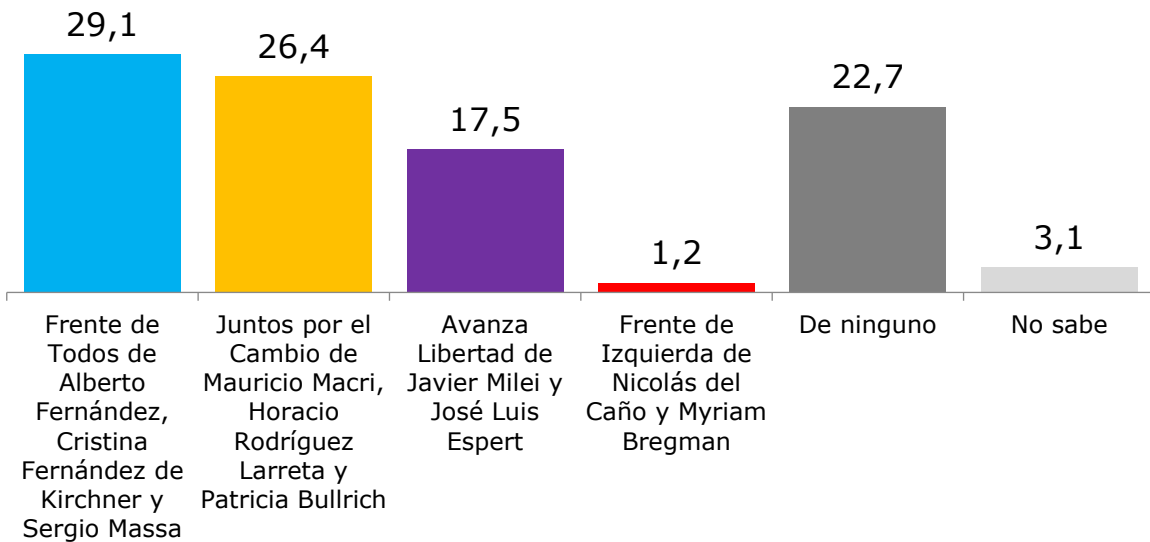
¿Y cuán informado sobre la política está?



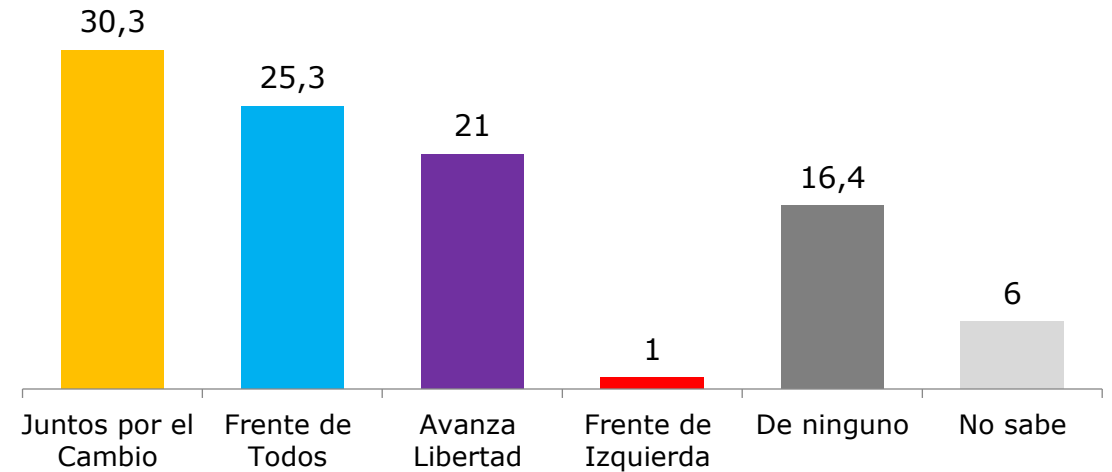
Cercanía con espacios políticos

¿De cuál de los siguientes espacios políticos se siente más cercano?

TOTAL PAÍS



TOTAL CLASE MEDIA



Cercanía con espacios políticos

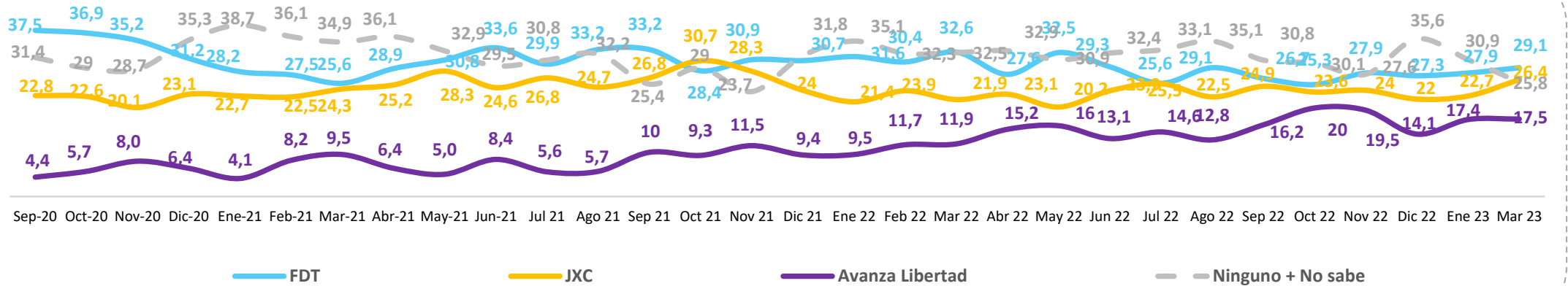
¿De cuál de los siguientes espacios políticos se siente más cercano?

APERTURA SOBRE EL TOTAL PAÍS	TOTAL	Sexo		Edad			Nivel Educativo			Clase				Zona	
		M	F	18-29	30-49	50+	P	S	U	ALTA	MEDIA ALTA	MEDIA BAJA	BAJA	AMBA	Interior
Frente de Todos	29,1	22,3	35,3	25,2	37,4	25,4	33,6	25,2	28,1	23,8	22,2	27,5	32,8	32,0	27,6
Juntos por el Cambio	26,4	28,7	24,4	14,9	12,2	48,8	23,2	24,1	35,3	40,3	31,0	29,8	20,9	28,4	25,5
Avanza Libertad	17,5	21,6	13,7	27,5	17,3	10,5	9,4	25,3	17,4	15,9	22,1	20,3	15,2	15,5	18,5
Frente de Izquierda	1,2	1,6	0,9	2,3	1,1	0,5	0,3	2,1	1,2	0,4	1,5	0,6	1,5	1,1	1,2
Ninguno	22,7	23,1	22,4	20,3	31,9	13,9	32,8	16,2	17,6	19,5	17,1	15,9	28,1	22,9	22,6
No sabe	3,1	2,8	3,4	9,7	0,1	0,9	0,7	7,1	0,3	0,2	6,0	6,0	1,5	0,1	4,6

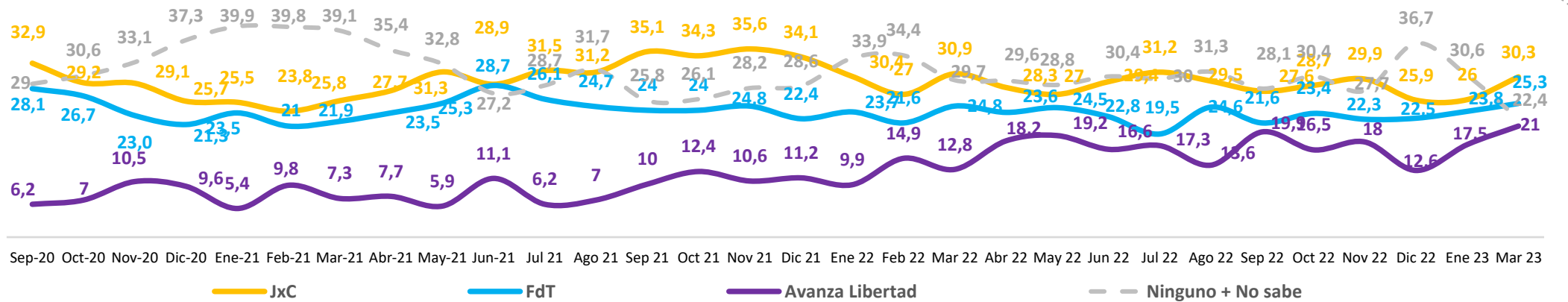
Cercanía con espacios políticos

¿De cuál de los siguientes espacios políticos se siente más cercano?

TOTAL PAÍS



TOTAL CLASE MEDIA



Marzo 2023

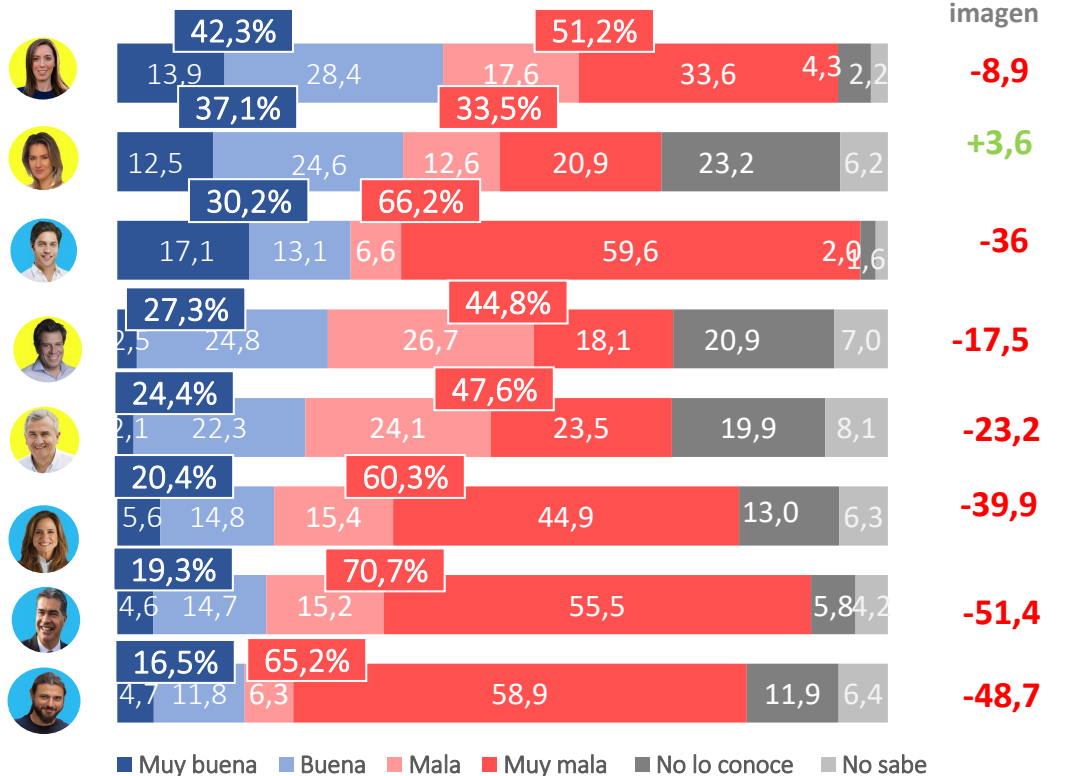
Imágenes de dirigentes políticos



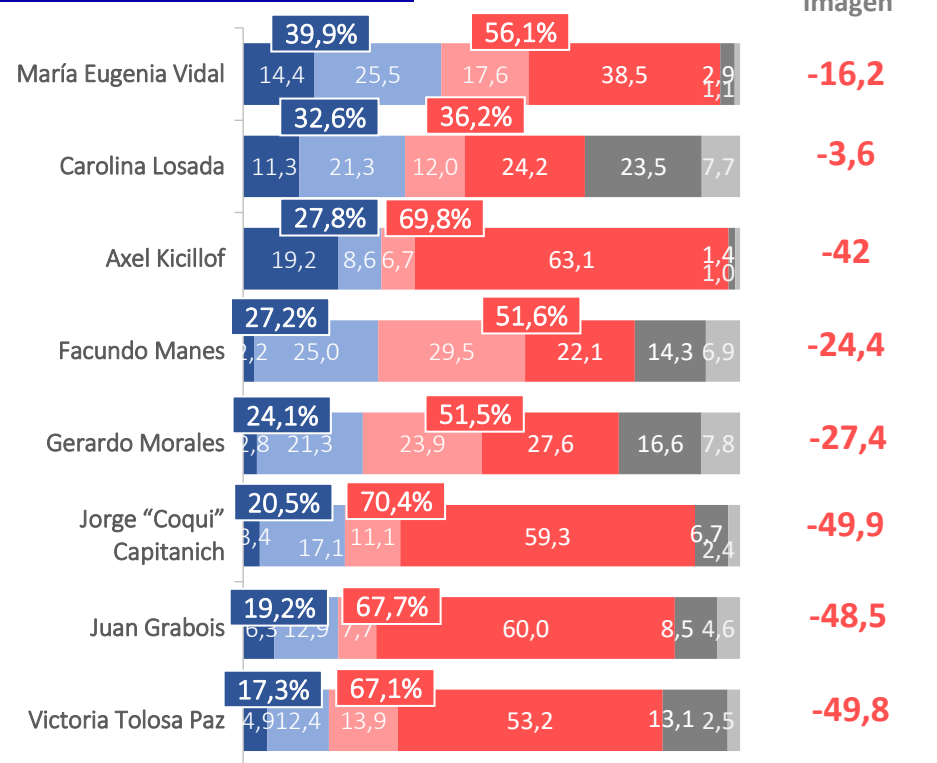
Imágenes de dirigentes políticos

Me gustaría que me dijera qué imagen tiene de cada uno de los siguientes dirigentes políticos.

TOTAL PAÍS



TOTAL CLASE MEDIA



Imágenes de dirigentes políticos

Me gustaría que me dijera qué imagen tiene de cada uno de los siguientes dirigentes políticos.

TOTAL PAÍS



Muy buena + Buena
Mala + Muy mala
No lo conoce + No sabe

TOTAL	Sexo		Edad			Nivel Educativo			Clase				Zona	
	M	F	18-29	30-49	50+	P	S	U	ALTA	MEDIA ALTA	MEDIA BAJA	BAJA	AMBA	Interior
42,3	39,7	44,6	34,6	32,2	58,6	44,5	38,7	44,6	58,1	40,3	39,6	40,9	47,0	39,9
51,2	53,0	49,5	55,7	57,8	39,9	48,0	52,5	54,0	41,1	58,4	54,5	49,5	51,5	51,0
6,5	7,3	6,0	9,7	10,0	1,5	7,6	8,9	1,4	0,8	1,3	5,9	9,6	1,5	9,1



Muy buena + Buena
Mala + Muy mala
No lo conoce + No sabe

TOTAL	M	F	18-29	30-49	50+	P	S	U	ALTA	MEDIA ALTA	MEDIA BAJA	BAJA	AMBA	Interior
37,1	36,7	37,4	27,6	31,8	50,1	41,6	32,4	37,6	45,0	29,4	34,8	38,8	42,1	34,5
33,5	34,3	32,7	35,2	40,6	26,8	27,8	35,6	38,8	36,7	41,0	32,9	30,9	33,5	33,5
29,4	29,0	30,0	37,2	27,6	23,1	30,6	32,0	23,6	18,3	29,6	32,4	30,3	24,4	32,0



Muy buena + Buena
Mala + Muy mala
No lo conoce + No sabe

TOTAL	M	F	18-29	30-49	50+	P	S	U	ALTA	MEDIA ALTA	MEDIA BAJA	BAJA	AMBA	Interior
30,2	27,1	33,1	25,3	40,3	26,0	35,2	25,4	30,4	23,2	26,6	28,6	33,4	32,5	29,1
66,2	71,4	61,4	70,3	53,9	73,0	60,6	69,8	69,0	76,3	72,3	68,2	61,5	66,1	66,2
3,6	1,5	5,5	4,3	5,8	1,1	4,1	4,8	0,6	0,5	1,1	3,1	5,0	1,4	4,6



Muy buena + Buena
Mala + Muy mala
No lo conoce + No sabe

TOTAL	M	F	18-29	30-49	50+	P	S	U	ALTA	MEDIA ALTA	MEDIA BAJA	BAJA	AMBA	Interior
27,3	31,1	23,8	14,8	21,2	43,3	27,8	24,8	30,7	35,9	25,4	28,4	25,8	21,6	30,2
44,8	49,0	40,9	63,3	31,9	40,2	31,1	50,5	57,0	54,2	58,5	46,8	38,0	65,3	34,7
27,9	19,9	35,2	21,9	46,9	16,5	41,1	24,7	12,3	9,9	16,1	24,8	36,2	13,1	35,2

Imágenes de dirigentes políticos

Me gustaría que me dijera qué imagen tiene de cada uno de los siguientes dirigentes políticos.

TOTAL PAÍS



Muy buena + Buena
Mala + Muy mala
No lo conoce + No sabe

TOTAL	Sexo		Edad			Nivel Educativo			Clase				Zona	
	M	F	18-29	30-49	50+	P	S	U	ALTA	MEDIA ALTA	MEDIA BAJA	BAJA	AMBA	Interior
24,4	30,4	18,9	19,7	12,4	39,6	22,7	25,0	26,1	28,6	23,1	24,8	23,8	21,3	26,0
47,6	51,3	44,1	52,8	47,0	45,5	40,3	46,9	60,0	60,3	56,3	48,2	42,2	61,8	40,5
28,0	18,3	37,0	27,5	40,6	14,9	37,0	28,1	13,9	11,1	20,6	27,0	34,0	17,0	33,5



Muy buena + Buena
Mala + Muy mala
No lo conoce + No sabe

TOTAL	M	F	18-29	30-49	50+	P	S	U	ALTA	MEDIA ALTA	MEDIA BAJA	BAJA	AMBA	Interior
20,4	16,7	23,8	21,4	22,0	18,6	21,1	19,1	21,3	19,6	17,1	17,3	22,8	24,3	18,4
60,3	70,5	50,9	57,9	49,0	74,4	52,5	61,8	70,1	74,0	71,1	64,3	52,7	71,9	54,5
19,4	12,9	25,3	20,7	29,0	7,1	26,4	19,1	8,7	6,4	11,8	18,4	24,5	3,8	27,1



Muy buena + Buena
Mala + Muy mala
No lo conoce + No sabe

TOTAL	M	F	18-29	30-49	50+	P	S	U	ALTA	MEDIA ALTA	MEDIA BAJA	BAJA	AMBA	Interior
19,3	20,1	18,7	22,1	15,7	21,1	17,1	18,3	24,7	22,3	20,6	20,4	18,0	26,4	15,9
70,7	71,4	70,1	63,4	70,6	75,4	75,1	67,7	68,9	73,6	74,2	67,9	70,4	69,2	71,5
10,0	8,5	11,2	14,5	13,7	3,4	7,8	14,1	6,4	4,1	5,1	11,7	11,6	4,5	12,6



Muy buena + Buena
Mala + Muy mala
No lo conoce + No sabe

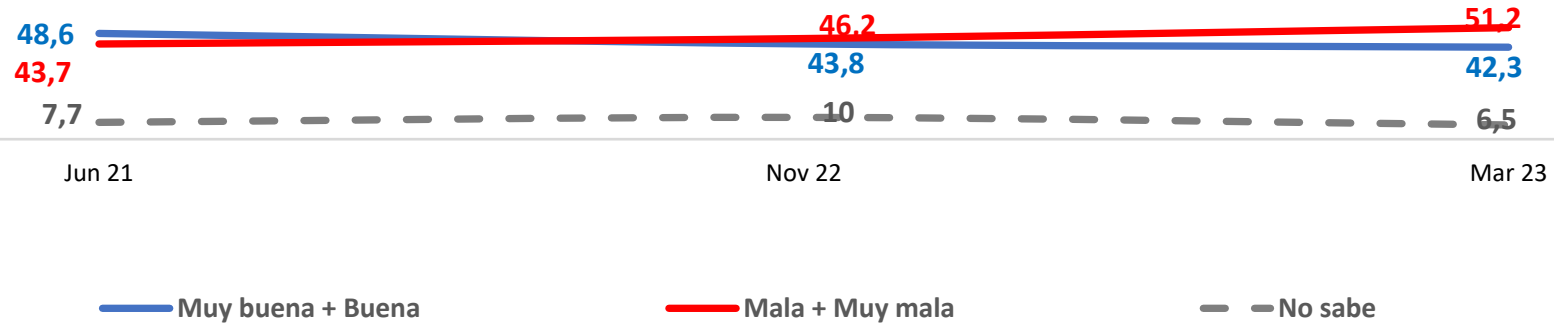
TOTAL	M	F	18-29	30-49	50+	P	S	U	ALTA	MEDIA ALTA	MEDIA BAJA	BAJA	AMBA	Interior
16,6	14,8	18,2	16,4	12,7	20,5	11,3	18,4	21,9	18,6	18,3	19,8	14,2	24,0	12,9
65,2	73,1	57,9	60,5	59,4	76,2	62,3	64,2	71,3	76,7	70,7	65,7	61,1	69,0	63,3
18,2	12,1	23,9	23,1	27,9	3,3	26,4	17,4	6,8	4,8	11,1	14,5	24,6	7,0	23,8

Imágenes de dirigentes políticos

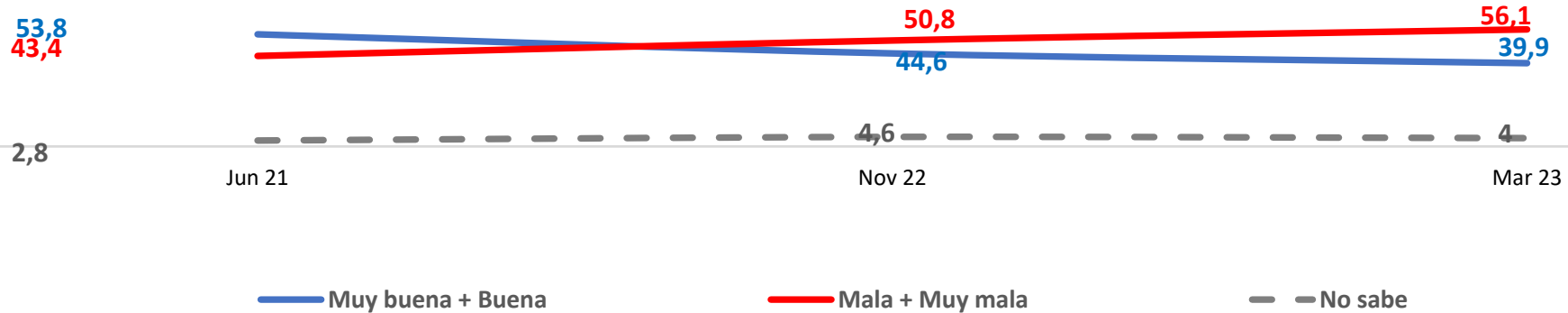
María Eugenia Vidal



TOTAL PAÍS



TOTAL CLASE MEDIA

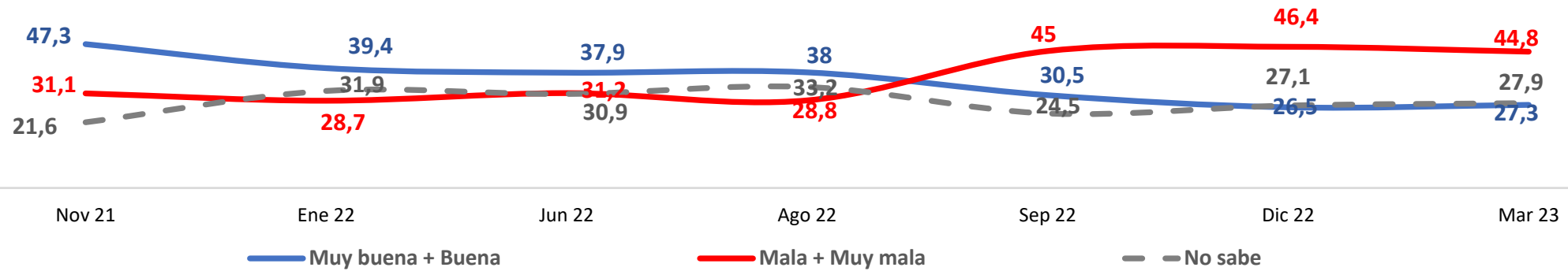


Imágenes de dirigentes políticos

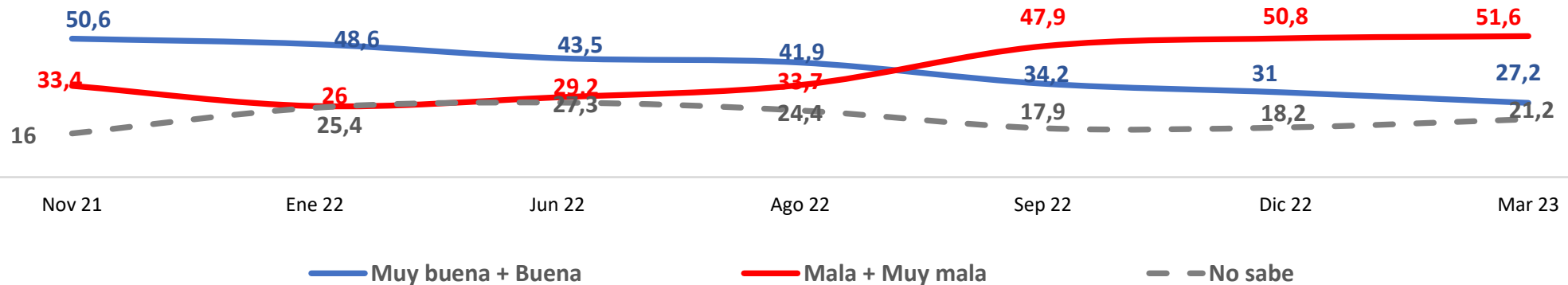


Facundo Manes

TOTAL PAÍS



TOTAL CLASE MEDIA

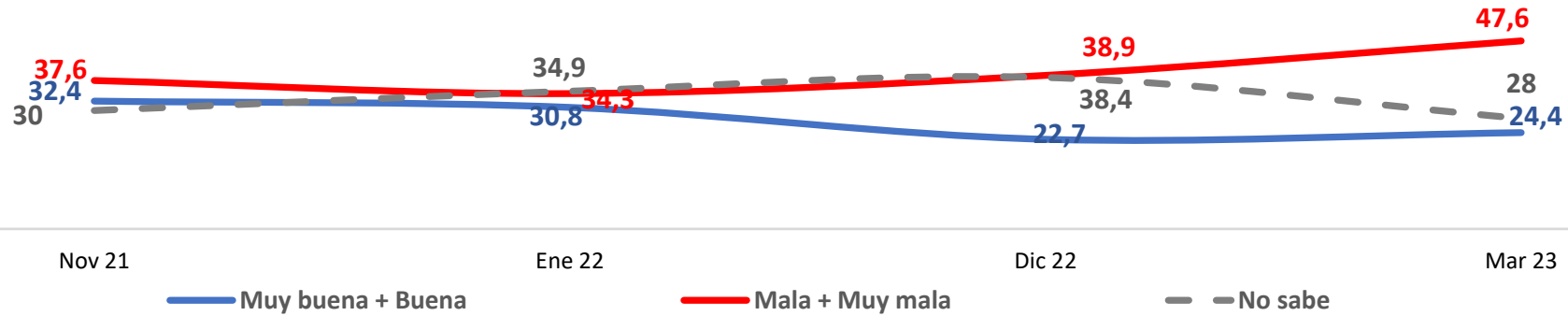


Imágenes de dirigentes políticos

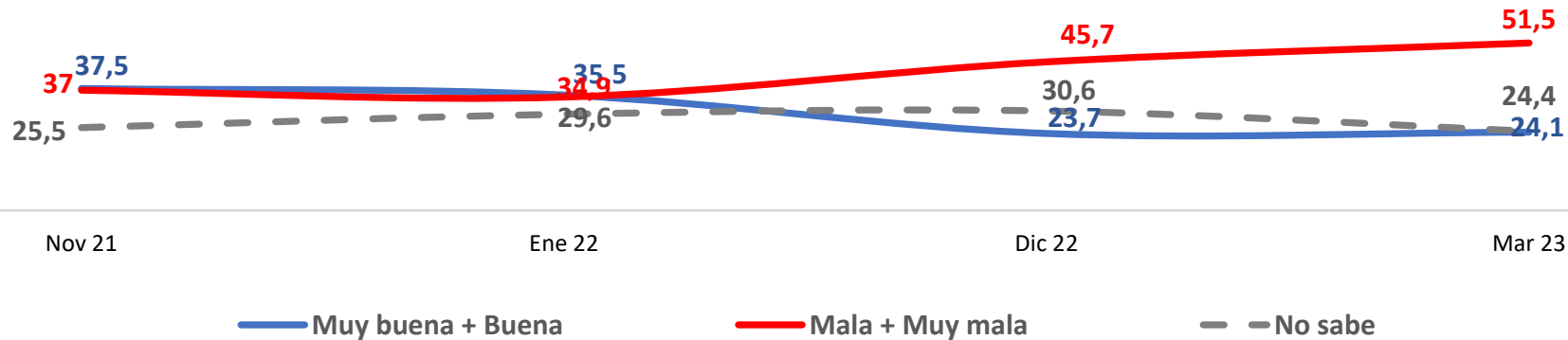


Gerardo Morales

TOTAL PAÍS



TOTAL CLASE MEDIA

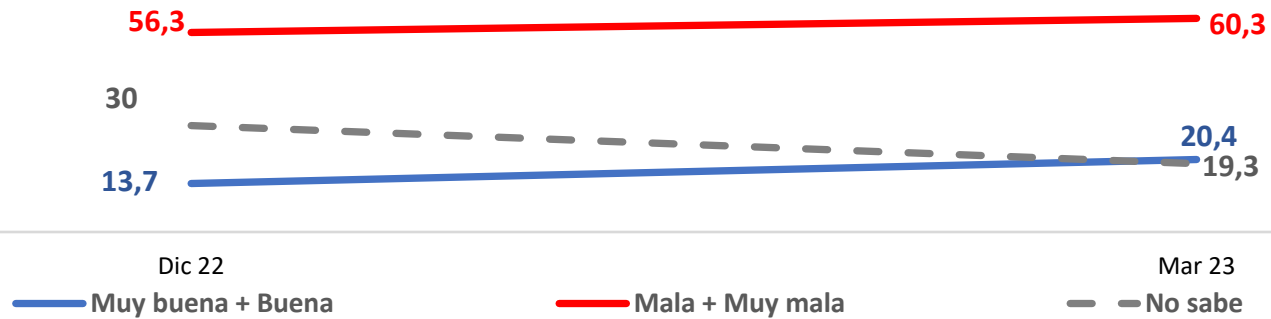


Imágenes de dirigentes políticos

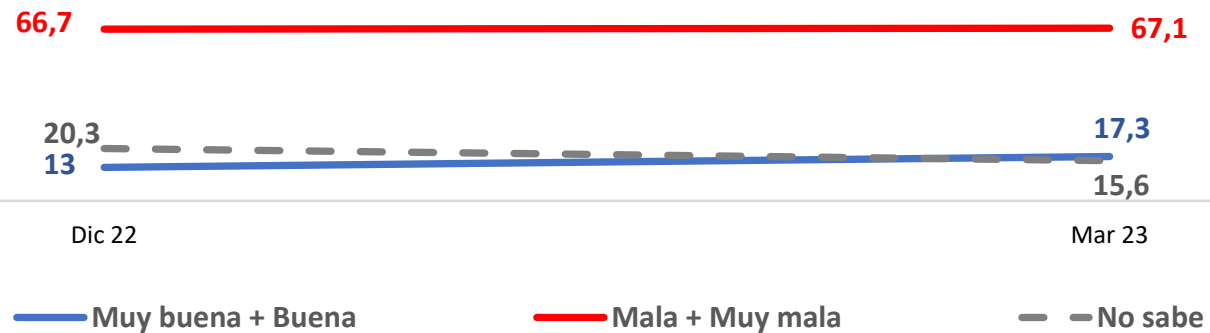


Victoria Tolosa Paz

TOTAL PAÍS



TOTAL CLASE MEDIA

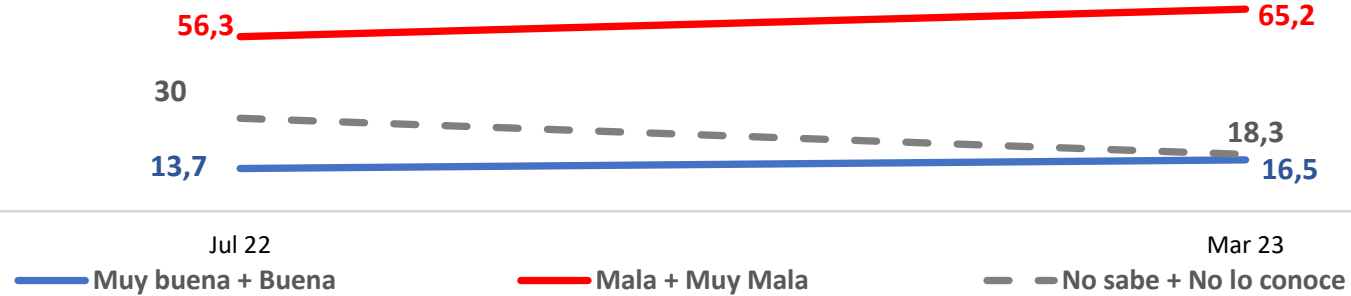


Imágenes de dirigentes políticos

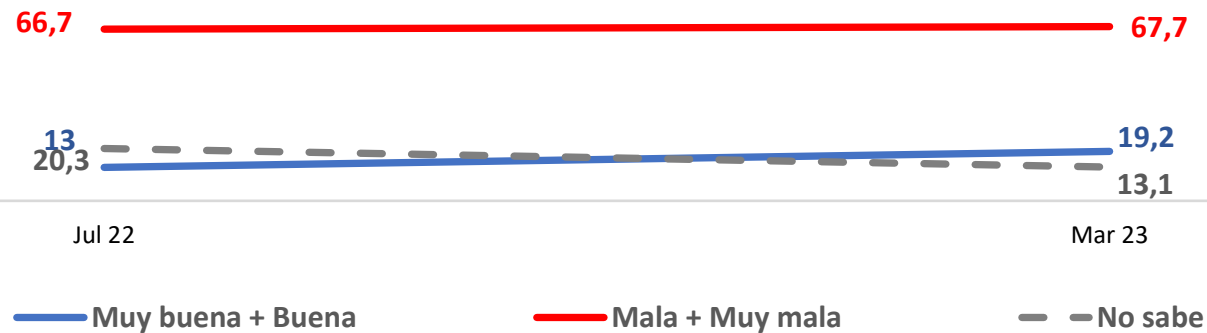


Juan Grabois

TOTAL
PAÍS



TOTAL
CLASE
MEDIA



FOCUS GROUP



María Eugenia Vidal

- Entre **los votantes de JXC** hay interés en su figura pero no logran ubicarla en el mapa.
- Sus idas y vueltas de CABA a provincia la descentraron.
- La reconocen como alguien fuerte y envalentonado que se enfrentó a las mafias, **una leona**.
- Para **los votantes del FDT** y de **buena parte de LLA** esos atributos son falsos, una máscara que construyó para engañar al electorado.

“- Ahora no está más, como que no se la ve tanto, ¿no? Yo no entendí si está en provincia o en capital.

-Fue raro eso... no me gustó, se cambió de provincia para ganar la elección, eso no se hace.”

(Adulto, JXC).

“Leona, creo que hizo un buen trabajo con el tema de las mafias cuando fue gobernadora de la provincia.”

(Joven, JXC).

“Es mala, como una hiena. Capaz tiene cara de buena pero es todo mentira, no es buena.”

(Joven, FDT).

FOCUS GROUP



Carolina Losada

- **Periodista.** La gran mayoría solo la conoce por su trabajo como periodista y no por su carrera política.
- Los votantes de JXC son quienes tienen más registro de su carrera política. Saben que es senadora, y la ven como una persona honesta y con buenas intenciones.

“Era periodista en América creo. Buena periodista.”

(Adulto, LLA).

“No la conozco mucho. Sé que es periodista.”

(Adulto, FDT).

“Era periodista y ahora es senadora, no me acuerdo por que provincia.”

“Es honesta. Se cansó de la injusticia por eso se metió en política.”

(Adulto, JXC).

FOCUS GROUP



Axel Kicillof

- **Los votantes del FDT** lo aprueban por su cercanía y lealtad al kirchnerismo y por su inteligencia y formación como economista.
- **Los votantes de JXC y de LLA** lo ven como alguien incapaz para ocupar el cargo de gobernador y que está solo en virtud de su cercanía con CFK.

“- Siempre fue muy fiel a sus principios y a sus ideas.

-Es un bocho.”

(Joven, FDT).

“Es el perrito faldero de Cristina, lo puso ella.”

(Adulto, LLA).

“Para mi es un inútil.”

“Yo no vi que haya hecho cosas en el tiempo que lleva como gobernador. Es inútil”

(Adulto, JXC).

FOCUS GROUP



Facundo Manes

- **No termina de ser ubicado en la política.** Conserva aún el carácter de recién llegado.
- Para **los votantes de JXC y de LLA** su posición en la interna opositora desconcierta y no se termina de entender.

“Es muy inteligente, creo que pone el foco en la educación. Eso me gusta.”

(Adulto, JXC).

“- Me parece que debería seguir dedicándose a la neurociencia y no meterse en política.

-¿Está en Cambiemos, no? Eso no entiendo, no es como macrista ni está con Larreta, no se entiende.”

(Joven, LLA).

“No sé para que se metió en política.”

(Adulto, FDT).

FOCUS GROUP



Proyectivas: Gerardo Morales

- **Desconocido.** La gran mayoría de los participantes no lo conocen o solo de nombre.
- **Recordación de Milagro Sala.** Los segmentos adultos votantes del FDT y JXC lo recuerdan por el encarcelamiento de MS. Agrieta.

“Es el que metió presa a Milagro Sala, me parece detestable.”

(Adulto, FDT).

“No lo conozco mucho pero creo que es alguien correcto porque metió presa a Milagro Sala.”

(Adulto, JXC).

FOCUS GROUP



Victoria Tolosa Paz

- **Evocación lejana de Cristina.** Representa fortaleza y astucia. Militante peronista desde siempre para **los votantes del FDT**.
- Los votantes opositores la ven adquiriendo las mismas formas para comunicar que CFK y la consideran una copia de ella.

“Tiene mucha garra.”

“Milita en el peronismo desde siempre.”

(Joven, FDT).


“Se intenta copiar de CFK. Cuando habla parece que está hablando Cristina.”

(Adulto, JXC).

“Es parecida a Cristina, no me gusta.”

(Joven, LLA).

FOCUS GROUP



Jorge Capitanich

- **Poco conocimiento.** Asociado a la escena de rotura de la tapa de Clarín.
- **Etiquetado como kirchnerista.**

“Ese es el que rompía el diario Clarín por la tele.”

(Adulto, LLA).

“Está con Cristina, mucho más no conozco.”

(Adulto, FDT).

“Este es otro de los discípulos de CFK.”

(Adulto, JXC).

FOCUS GROUP



Juan Grabois

- **Fuerte e interesante.** Los votantes del FDT destacan su fuerza y sus ideas innovadoras. Creen que aporta al debate más allá de no coincidir en todo con él.
- **Gestor de la pobreza.** Los votantes de LLA señalan que es quien decide a quiénes y de qué manera se entregan los planes sociales.

“- Tiene mucha fuerza.

- Yo creo que tiene buenas intenciones y muchas ganas de trabajar. Tiene potencial, hay que escucharlo con atención cuando habla.
- Sí, hay mucho prejuicio con él pero es un tipo inteligente, hay que prestarle atención.”

(Joven, FDT).

“Es el que decide a dónde van los planes, la plata que pagamos de los impuestos este turro la maneja como quiere.”

(Joven, LLA).

Marzo 2023

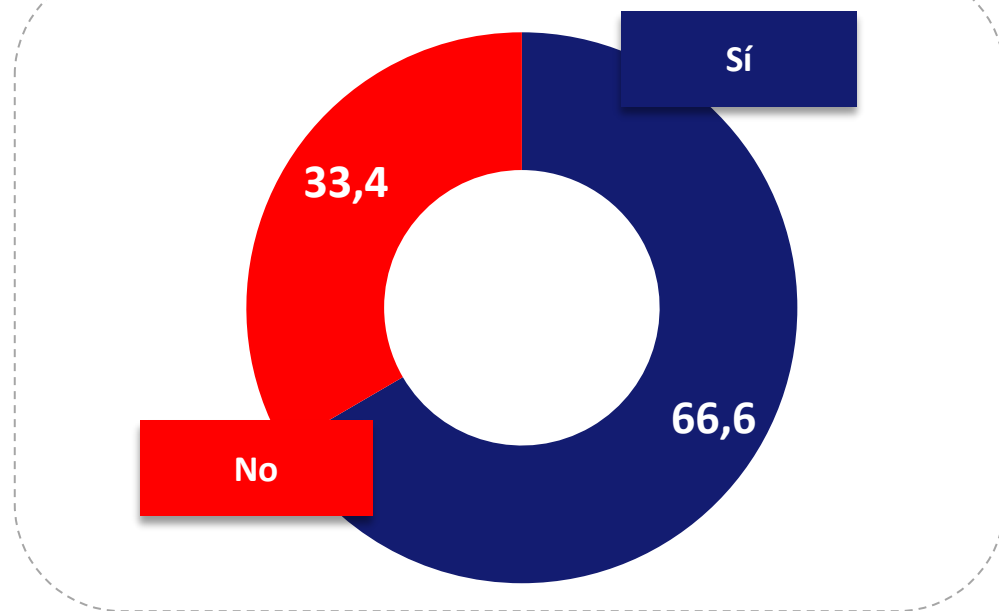
Doble click: Halcones y Palomas



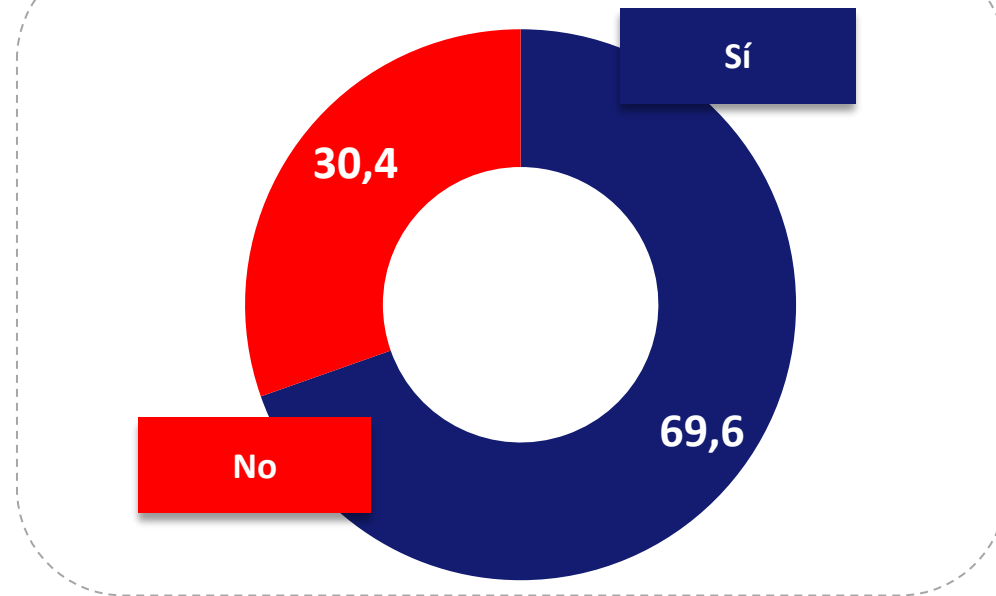
Conocimiento de "Halcones y Palomas"

¿Escuchó hablar de "halcones y palomas"?

TOTAL PAÍS



TOTAL CLASE MEDIA



APERTURA SOBRE EL TOTAL PAÍS	Sexo		Edad			Nivel Educativo			Clase				Zona	
	M	F	18-29	30-49	50+	P	S	U	ALTA	MEDIA ALTA	MEDIA BAJA	BAJA	AMBA	Interior
Sí	72,8	60,9	56,5	57,3	84,8	59,3	64,0	82,3	89,6	69,2	69,8	60,0	84,2	57,9
No	27,2	39,1	43,5	42,7	15,2	40,7	36,0	17,7	10,4	30,8	30,2	40,0	15,8	42,1

Conocimiento de "Halcones y Palomas"

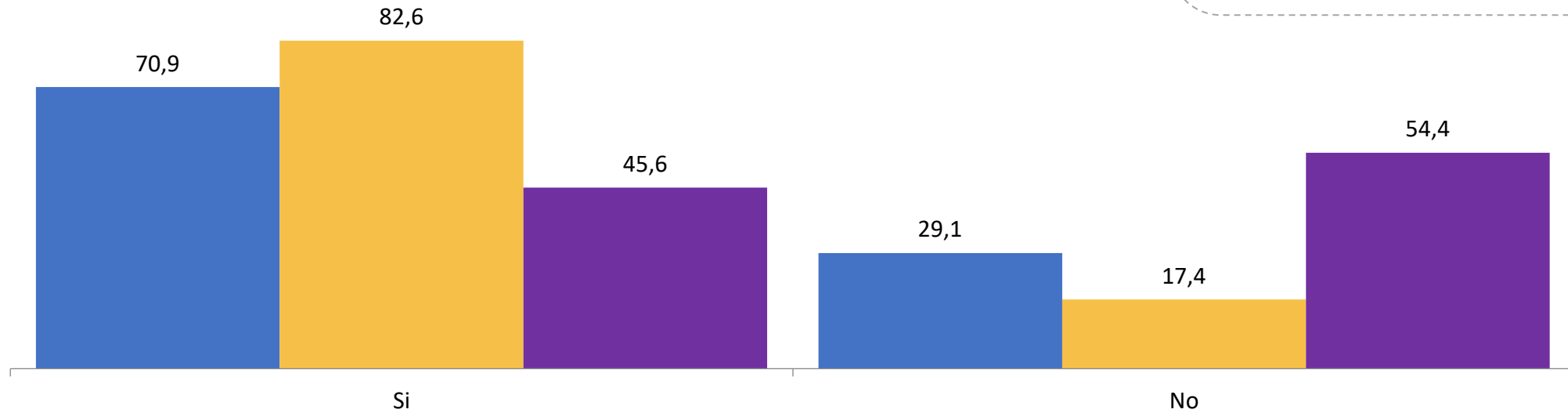
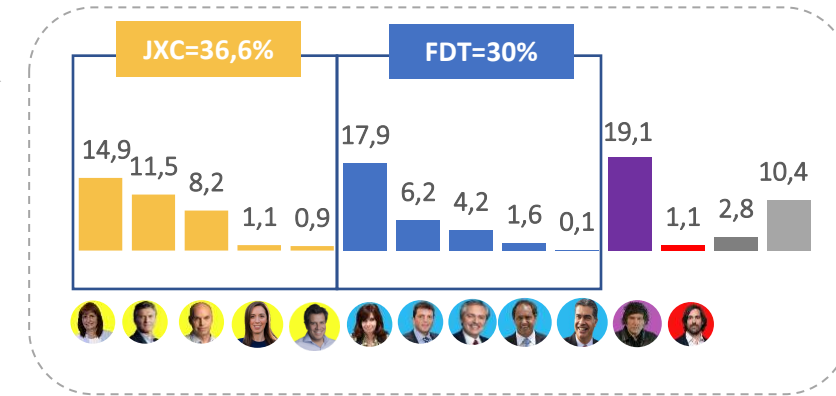
¿Escuchó hablar de "halcones y palomas"?

Según voto prospectivo

Frente de Todos
(30%)

Juntos por el Cambio
(36,6%)

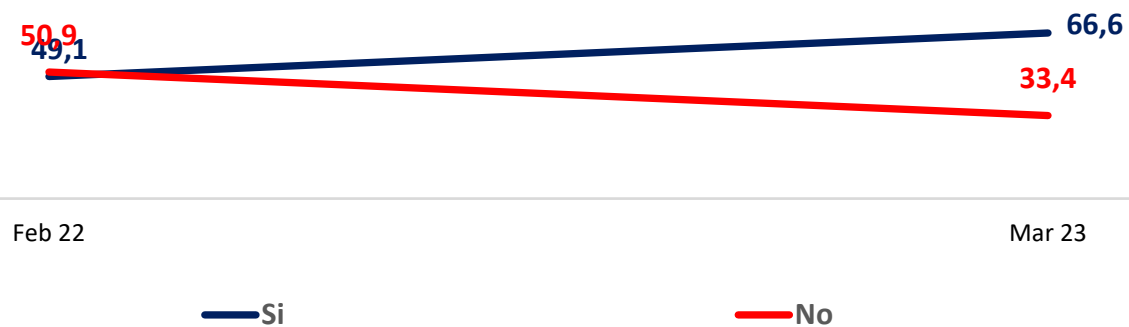
Avanza Libertad
(19,1%)



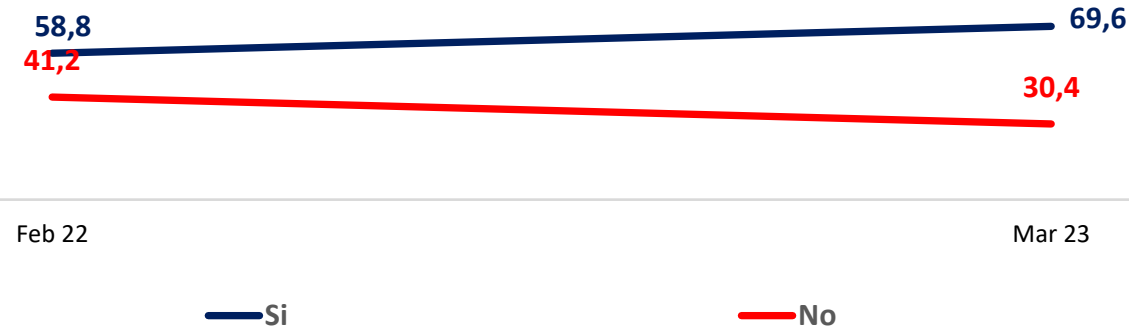
Conocimiento de "Halcones y Palomas"

¿Escuchó hablar de "halcones y palomas"?

TOTAL
PAÍS



TOTAL
CLASE
MEDIA

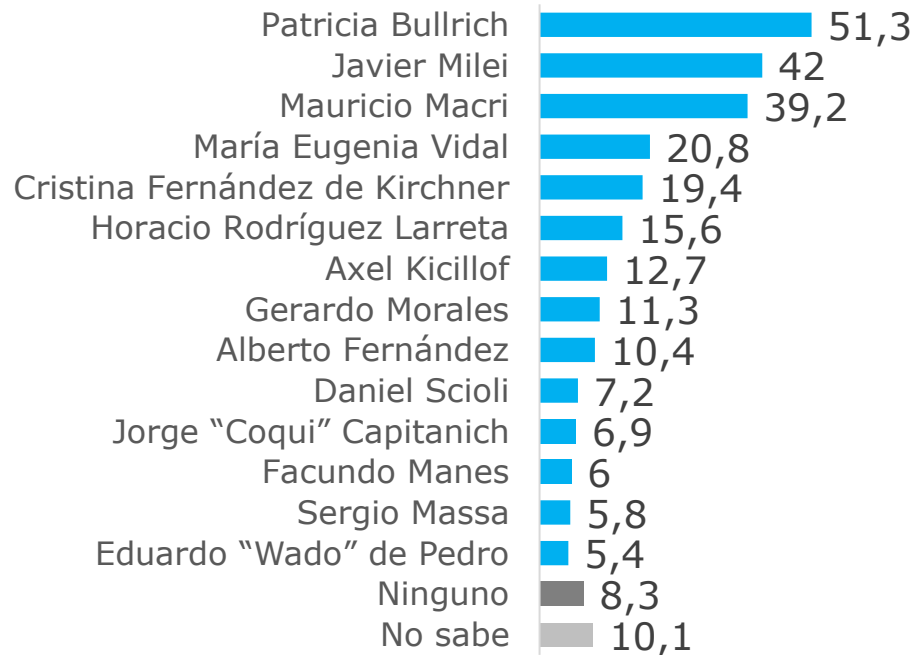


Dirigentes percibidos como “Halcones”

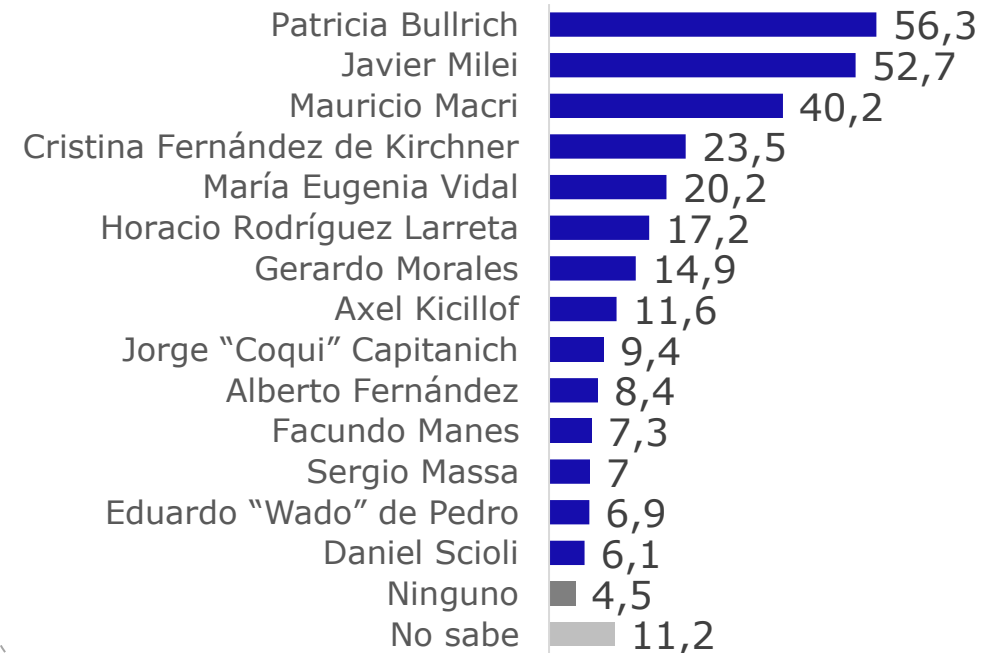
Y en su opinión, ¿Cuál de los siguientes dirigentes sería un “halcón”?

RESPUESTA MÚLTIPLE

TOTAL PAÍS



TOTAL CLASE MEDIA



Dirigentes percibidos como “Halcones”

Y en su opinión, ¿Cuál de los siguientes dirigentes sería un “halcón”?

APERTURA SOBRE EL TOTAL PAÍS	TOTAL	Sexo		Edad			Nivel Educativo			Clase				Zona	
		M	F	18-29	30-49	50+	P	S	U	ALTA	MEDIA ALTA	MEDIA BAJA	BAJA	AMBA	Interior
Patricia Bullrich	51,3	62,2	41,3	44,6	41,0	67,4	44,5	48,9	65,7	70,0	58,2	55,0	43,9	69,8	42,1
Javier Milei	42,0	52,4	32,4	44,0	37,2	42,9	32,1	47,0	49,4	49,5	58,7	48,7	32,7	46,5	39,8
Mauricio Macri	39,2	45,6	33,4	43,3	29,8	45,7	34,9	38,2	47,7	46,6	42,7	38,6	37,0	45,0	36,4
María Eugenia Vidal	20,8	22,2	19,6	21,2	15,4	26,2	20,7	19,0	24,0	24,1	16,2	22,9	20,7	21,9	20,3
Cristina Fernández de Kirchner	19,4	20,8	18,1	19,2	21,6	18,4	13,6	23,0	22,7	19,1	27,2	20,9	16,5	20,9	18,7
Horacio Rodríguez Larreta	15,6	17,6	13,7	16,0	14,8	16,6	14,7	17,7	13,5	12,6	16,4	17,8	14,9	14,7	16,0
Axel Kicillof	12,7	13,2	12,2	9,4	18,6	10,4	14,5	11,2	12,1	9,1	18,3	7,0	14,1	8,3	14,8
Gerardo Morales	11,3	13,3	9,4	10,2	9,5	14,0	7,1	10,9	18,2	19,1	18,9	12,1	7,1	14,3	9,7
Alberto Fernández	10,4	6,8	13,7	9,7	17,0	5,4	12,8	11,1	5,4	5,2	9,5	7,7	12,8	4,3	13,3
Daniel Scioli	7,2	5,3	9,0	7,2	11,0	4,2	8,3	8,1	4,1	2,8	10,9	2,8	9,0	2,8	9,4
Jorge “Coqui” Capitanich	6,9	8,7	5,3	7,9	5,6	7,6	2,7	10,1	8,3	8,1	14,5	5,9	4,9	4,6	8,1
Facundo Manes	6,0	7,0	5,0	5,0	6,0	7,0	4,1	8,0	5,7	4,8	11,1	4,6	5,3	7,3	5,4
Sergio Massa	5,8	7,2	4,5	3,5	5,9	7,7	3,2	7,0	8,0	6,8	7,1	6,8	4,8	5,8	5,8
Eduardo “Wado” de Pedro	5,4	6,6	4,2	6,9	3,3	6,3	2,2	8,0	6,2	6,4	11,3	4,0	4,0	3,1	6,5
Ninguno	8,3	4,7	11,5	12,3	10,3	3,7	13,0	6,6	3,5	2,2	3,9	4,8	12,2	7,9	8,4
No sabe	10,1	9,3	10,8	7,7	11,4	11,1	8,6	10,7	11,4	12,0	11,3	11,2	8,9	7,5	11,4

Dirigentes percibidos como "Halcones"

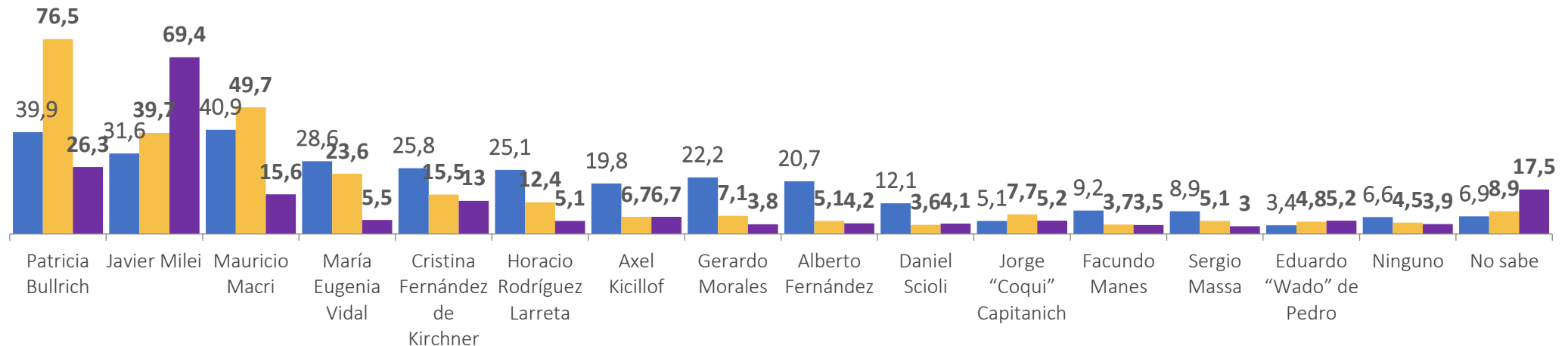
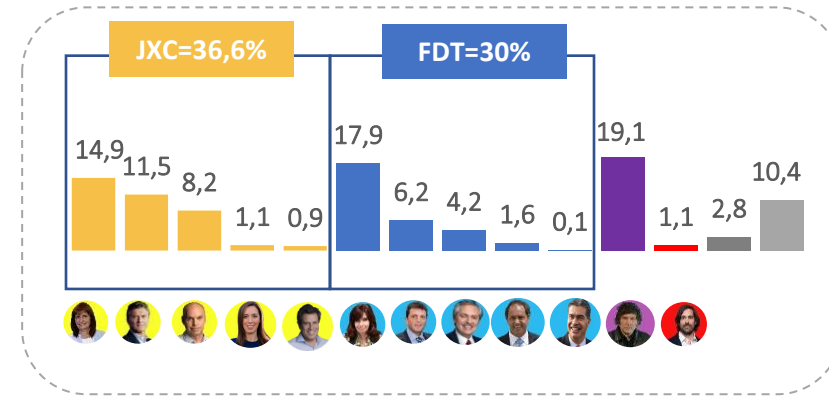
Y en su opinión, ¿Cuál de los siguientes dirigentes sería un "halcón"?

Según voto prospectivo

Frente de Todos
(30%)

Juntos por el Cambio
(36,6%)

Avanza Libertad
(19,1%)

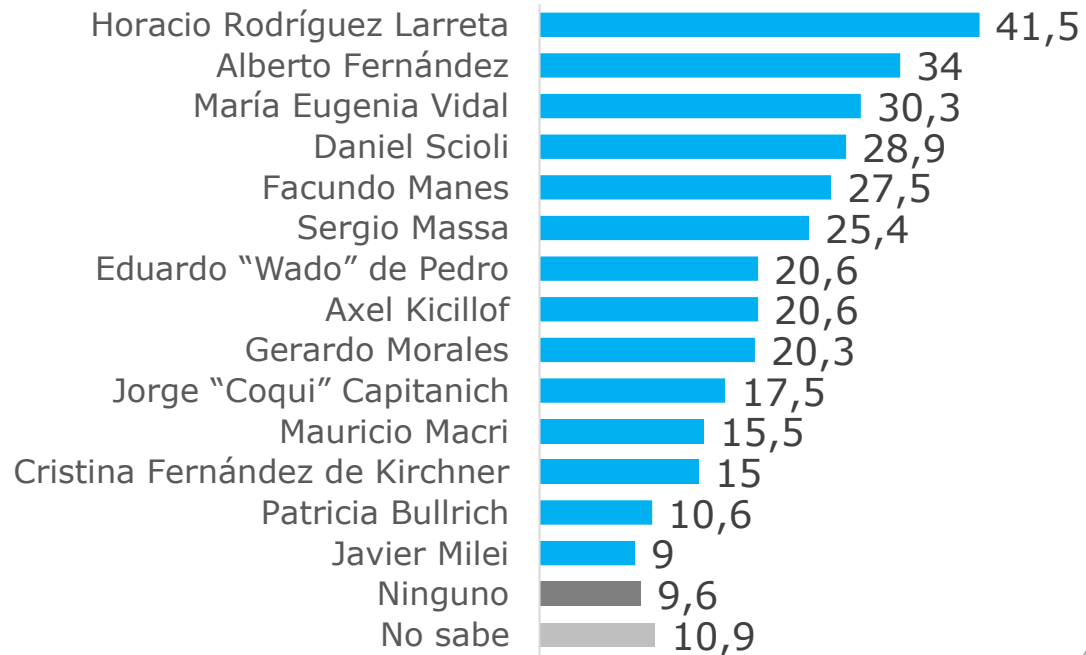


Dirigentes percibidos como "Palomas"

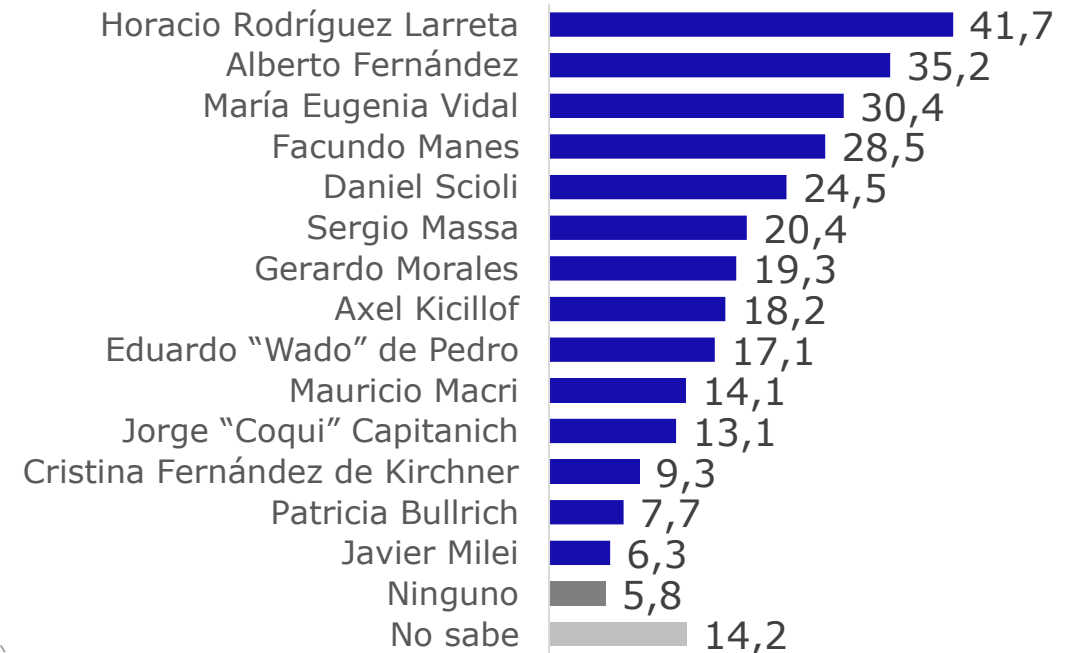
Y en su opinión, ¿Cuál de los siguientes dirigentes sería una "paloma"?

RESPUESTA MÚLTIPLE

TOTAL PAÍS



TOTAL CLASE MEDIA



Dirigentes percibidos como “Palomas”

Y en su opinión, ¿Cuál de los siguientes dirigentes sería una “paloma”?

APERTURA SOBRE EL TOTAL PAÍS	TOTAL	Sexo		Edad			Nivel Educativo			Clase				Zona	
		M	F	18-29	30-49	50+	P	S	U	ALTA	MEDIA ALTA	MEDIA BAJA	BAJA	AMBA	Interior
Horacio Rodríguez Larreta	41,5	46,1	37,3	36,5	34,4	49,7	42,3	35,6	49,9	58,3	40,6	42,5	38,1	49,5	37,6
Alberto Fernández	34,0	41,3	27,2	37,5	26,0	36,4	31,7	39,0	29,4	27,8	34,2	35,9	34,3	27,2	37,3
María Eugenia Vidal	30,3	31,1	29,4	26,1	31,0	30,2	32,9	25,3	34,2	38,0	36,9	26,0	28,7	37,9	26,5
Daniel Scioli	28,9	32,5	25,6	30,2	24,9	29,1	33,8	28,5	21,8	28,0	19,1	28,1	32,3	26,6	30,0
Facundo Manes	27,5	27,9	27,2	24,4	21,5	32,7	24,4	24,3	37,6	41,0	29,4	27,8	24,2	33,6	24,5
Sergio Massa	25,4	24,6	26,1	18,6	31,2	22,7	33,9	21,9	17,8	17,3	17,4	22,4	30,6	20,7	27,7
Eduardo “Wado” de Pedro	20,6	24,0	17,5	18,2	17,6	22,3	25,0	19,8	14,9	16,2	15,5	18,2	24,0	19,9	20,9
Axel Kicillof	20,6	21,5	19,7	20,1	19,9	18,4	24,0	22,0	12,9	13,3	12,7	22,0	23,7	18,6	21,5
Gerardo Morales	20,3	23,2	17,7	17,2	19,9	20,3	19,7	16,2	27,9	27,4	17,6	20,5	19,7	24,4	18,3
Jorge “Coqui” Capitanich	17,5	20,2	15,0	16,2	15,7	17,2	22,2	16,3	12,1	12,4	11,0	14,4	21,8	15,7	18,4
Mauricio Macri	15,5	14,5	16,4	6,6	23,7	11,8	19,9	14,9	9,4	9,5	11,6	15,8	17,6	16,7	14,9
Cristina Fernández de Kirchner	15,0	19,4	11,0	13,7	17,3	11,1	22,5	11,8	8,6	9,4	9,0	9,6	20,3	8,1	18,5
Patricia Bullrich	10,6	9,0	12,0	4,1	16,3	7,3	15,7	9,1	4,9	3,7	7,7	7,8	14,0	9,4	11,1
Javier Milei	9,0	4,6	13,0	3,6	14,4	8,5	13,2	7,2	5,2	5,2	5,4	6,9	11,6	9,1	8,9
Ninguno	9,6	8,3	10,9	9,3	9,7	10,2	15,9	4,9	7,6	4,1	6,1	5,6	13,5	9,8	9,6
No sabe	10,9	10,1	11,6	13,7	9,4	10,5	4,6	15,5	13,3	14,9	11,9	15,8	7,6	8,9	11,9

Dirigentes percibidos como "Palomas"

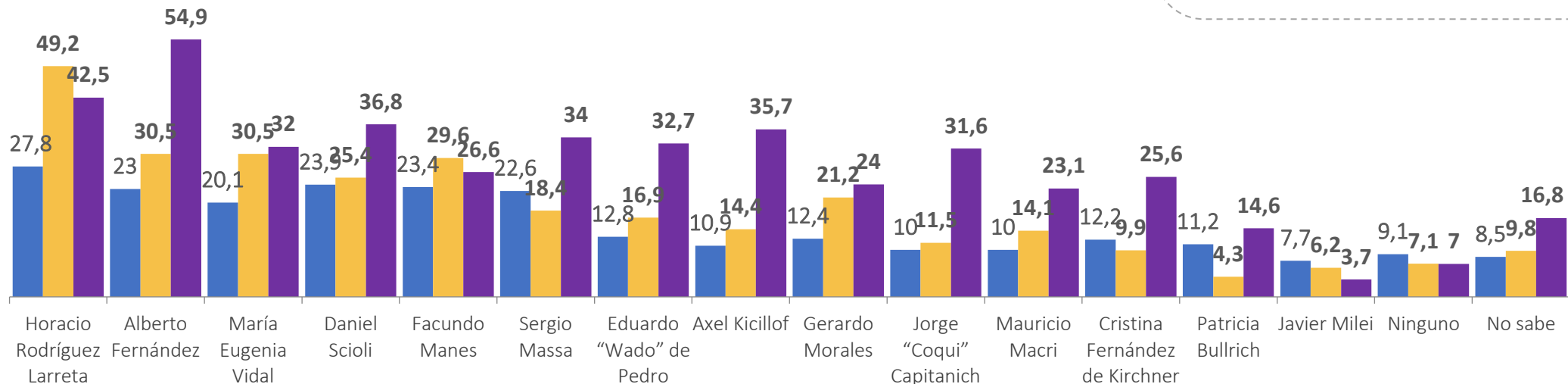
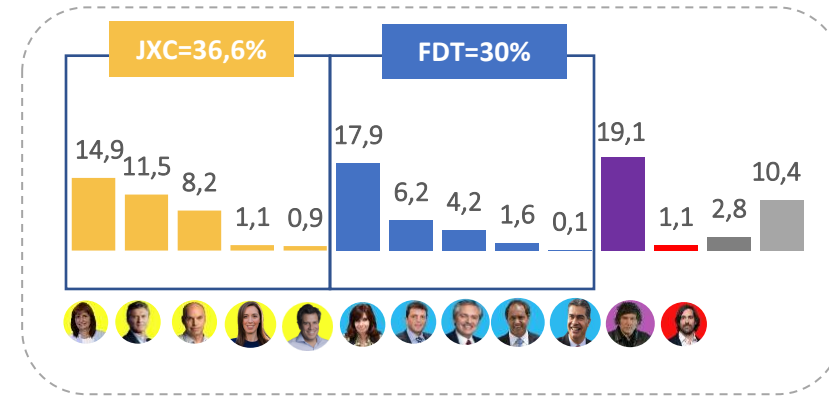
Y en su opinión, ¿Cuál de los siguientes dirigentes sería una "paloma"?

Según voto prospectivo

Frente de Todos
(30%)

Juntos por el Cambio
(36,6%)

Avanza Libertad
(19,1%)



Febrero 2023

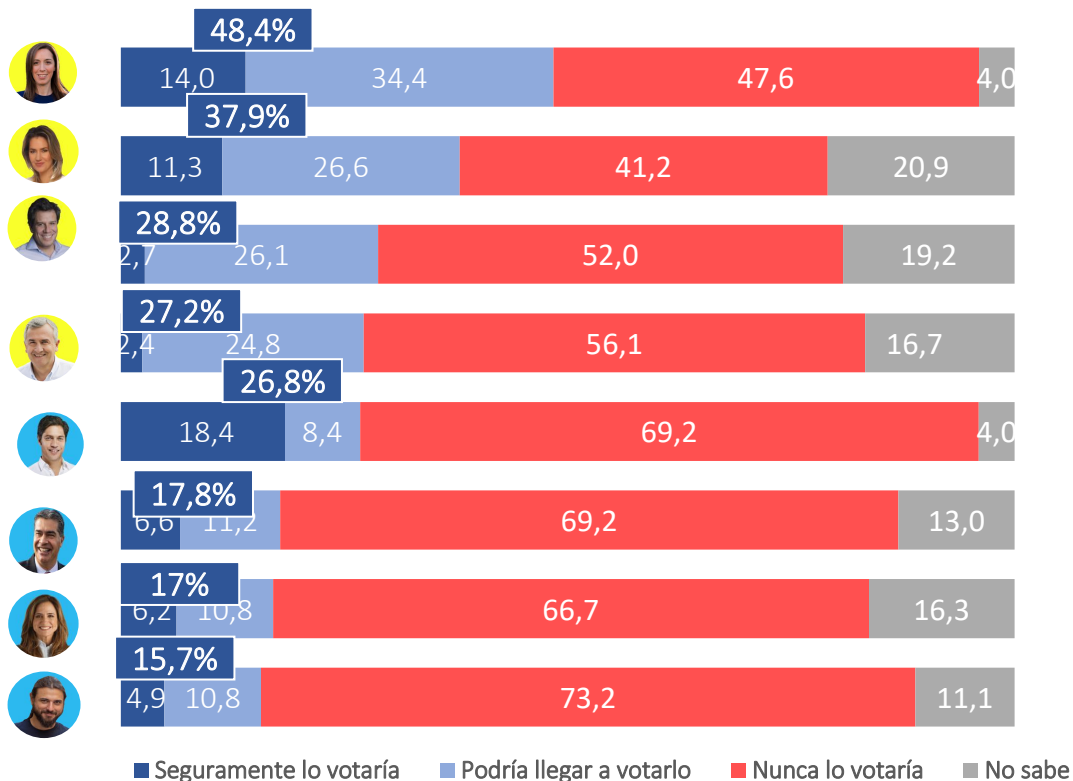
Presidenciales 2023



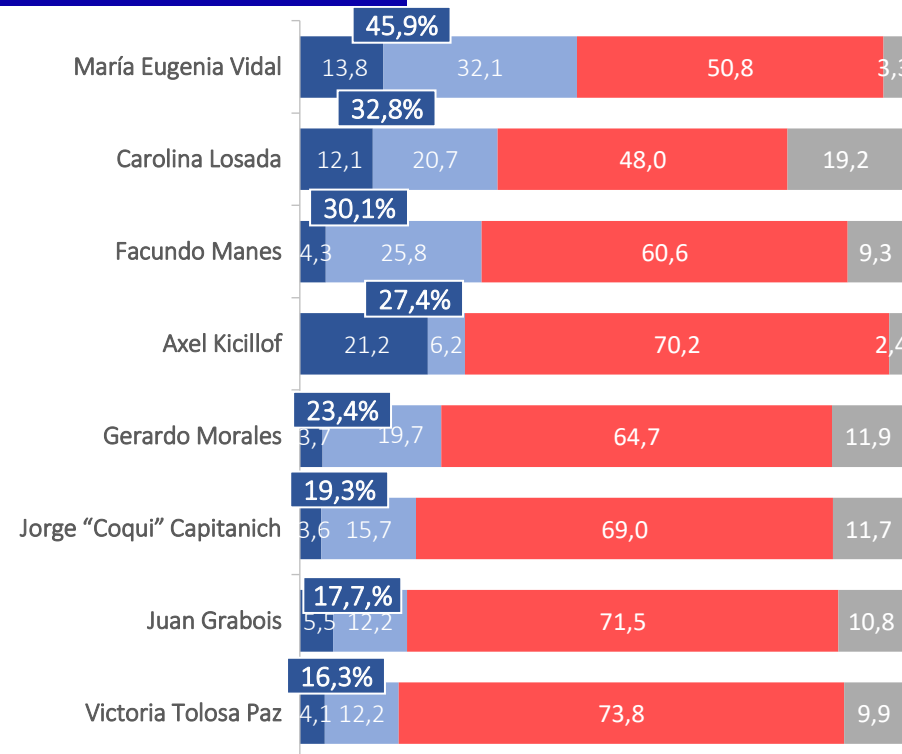
Pisos y techos electorales presidente

Entre los siguientes dirigentes, ¿con qué probabilidad votaría a cada uno de ellos en una elección presidencial?

TOTAL PAÍS



TOTAL CLASE MEDIA



Pisos y techos electorales presidente

Entre los siguientes dirigentes, ¿con qué probabilidad votaría a cada uno de ellos en una elección presidencial?

TOTAL PAÍS

María Eugenia Vidal

	TOTAL	Sexo		Edad			Nivel Educativo			Clase				Zona	
		M	F	18-29	30-49	50+	P	S	U	ALTA	MEDIA ALTA	MEDIA BAJA	BAJA	AMBA	Interior
Seguramente + Podría votarlo	48,4	49,3	47,5	46,7	37,9	61,0	49,5	48,1	47,0	59,7	46,7	45,3	48,0	50,3	47,4
Nunca lo votaría	47,6	44,6	50,4	51,2	54,5	36,7	45,2	48,7	49,7	38,3	49,5	51,7	47,1	45,9	48,5
No sabe	4,0	6,1	2,1	2,2	7,6	2,3	5,3	3,2	3,3	1,9	3,8	3,0	4,9	3,8	4,1

Carolina Losada

	TOTAL	M	F	18-29	30-49	50+	P	S	U	ALTA	MEDIA ALTA	MEDIA BAJA	BAJA	AMBA	Interior
Seguramente + Podría votarlo	37,9	39,1	36,8	30,1	33,5	49,3	41,3	35,3	36,8	48,7	30,5	34,2	39,6	42,5	35,7
Nunca lo votaría	41,2	38,0	44,1	48,8	37,2	36,7	33,6	45,2	46,4	36,8	56,0	42,5	37,0	40,7	41,4
No sabe	20,9	22,9	19,1	21,1	29,4	14,0	25,0	19,5	16,8	14,5	13,4	23,3	23,3	16,8	23,0

Facundo Manes

	TOTAL	M	F	18-29	30-49	50+	P	S	U	ALTA	MEDIA ALTA	MEDIA BAJA	BAJA	AMBA	Interior
Seguramente + Podría votarlo	28,8	35,3	22,8	17,6	22,6	43,7	28,8	26,7	32,1	37,6	24,3	34,1	26,0	24,9	30,7
Nunca lo votaría	52,0	48,4	55,4	68,5	44,9	47,6	39,8	58,8	60,2	57,0	68,1	55,6	44,8	64,2	46,1
No sabe	19,2	16,4	21,8	13,9	32,5	8,7	31,4	14,5	7,7	5,4	7,6	10,3	29,2	11,0	23,3

Gerardo Morales

	TOTAL	M	F	18-29	30-49	50+	P	S	U	ALTA	MEDIA ALTA	MEDIA BAJA	BAJA	AMBA	Interior
Seguramente + Podría votarlo	27,2	28,8	25,7	19,0	20,1	40,7	30,7	24,8	25,5	30,7	22,8	23,8	29,2	23,3	29,1
Nunca lo votaría	56,1	61,8	50,8	75,7	52,0	46,6	41,5	63,6	66,6	65,7	67,6	62,7	47,9	67,4	50,5
No sabe	16,8	9,4	23,6	5,4	27,9	12,7	27,8	11,6	7,9	3,6	9,6	13,5	22,9	9,3	20,5

Pisos y techos electorales presidente

Entre los siguientes dirigentes, ¿con qué probabilidad votaría a cada uno de ellos en una elección presidencial?

TOTAL PAÍS

Axel Kicillof	TOTAL	Sexo		Edad			Nivel Educativo			Clase				Zona	
		M	F	18-29	30-49	50+	P	S	U	ALTA	MEDIA ALTA	MEDIA BAJA	BAJA	AMBA	Interior
Seguramente + Podría votarlo	26,8	23,7	29,6	25,3	29,6	26,1	26,3	24,7	30,9	23,2	27,3	27,4	27,0	31,9	24,2
Nunca lo votaría	69,2	72,0	66,7	74,1	60,2	72,6	67,0	72,7	67,1	74,5	70,9	69,8	67,5	67,5	70,1
No sabe	4,0	4,3	3,8	0,6	10,1	1,3	6,7	2,6	2,0	2,3	1,8	2,8	5,5	0,7	5,7

Jorge "Coqui" Capitanich

	TOTAL	M	F	18-29	30-49	50+	P	S	U	ALTA	MEDIA ALTA	MEDIA BAJA	BAJA	AMBA	Interior
Seguramente + Podría votarlo	17,8	18,2	17,4	22,9	13,8	18,3	14,6	17,8	22,8	21,0	20,9	18,1	16,2	23,8	14,9
Nunca lo votaría	69,2	75,1	63,7	67,1	64,4	77,5	66,3	70,5	71,7	77,7	71,5	67,3	67,7	69,7	68,9
No sabe	13,0	6,6	18,9	10,0	21,8	4,2	19,2	11,7	5,4	1,3	7,6	14,6	16,1	6,5	16,2

Victoria Tolosa Paz

	TOTAL	M	F	18-29	30-49	50+	P	S	U	ALTA	MEDIA ALTA	MEDIA BAJA	BAJA	AMBA	Interior
Seguramente + Podría votarlo	17,0	15,4	18,6	17,9	14,3	19,1	14,6	17,6	20,1	19,4	16,3	16,4	17,1	23,4	13,9
Nunca lo votaría	66,7	73,8	60,3	70,7	52,7	75,4	58,6	70,6	73,3	76,6	73,7	73,9	59,6	72,5	63,9
No sabe	16,2	10,9	21,2	11,4	33,0	5,5	26,9	11,9	6,7	4,0	10,0	9,7	23,3	4,0	22,3

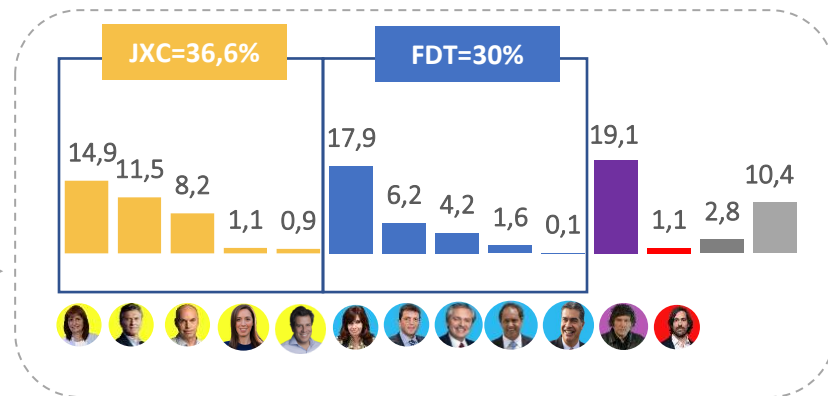
Juan Grabois

	TOTAL	M	F	18-29	30-49	50+	P	S	U	ALTA	MEDIA ALTA	MEDIA BAJA	BAJA	AMBA	Interior
Seguramente + Podría votarlo	15,7	14,8	16,5	15,7	12,1	19,1	10,7	17,8	19,9	20,4	21,2	14,8	13,2	21,9	12,6
Nunca lo votaría	73,2	72,6	73,7	71,7	68,6	77,6	76,6	69,4	74,0	72,7	70,8	72,8	74,2	70,7	74,4
No sabe	11,2	12,6	9,8	12,5	19,3	3,3	12,7	12,8	6,1	6,8	8,0	12,3	12,6	7,4	13,0

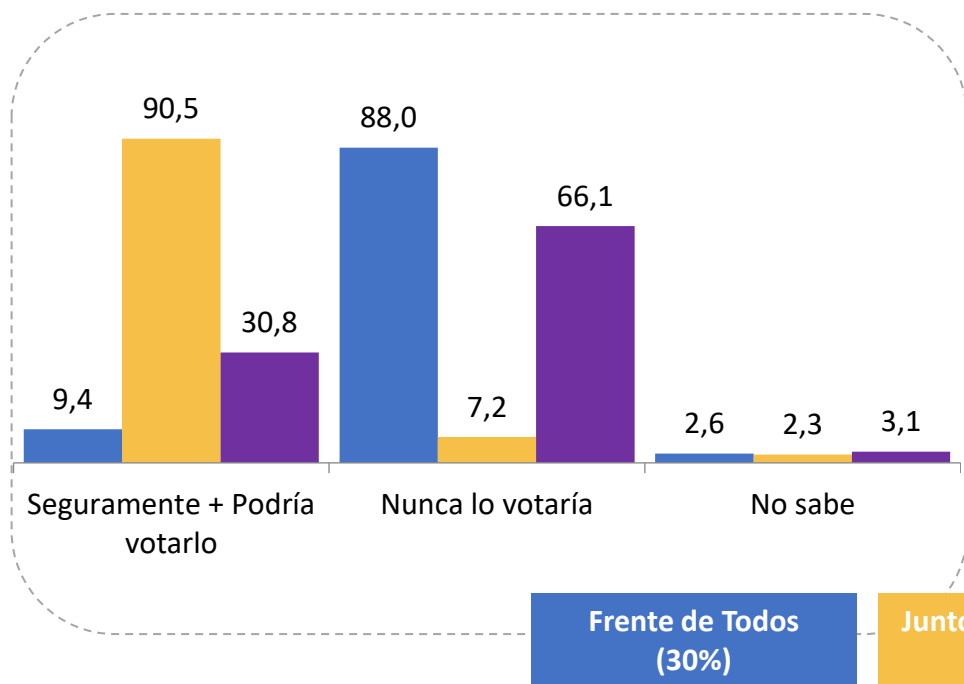
Pisos y techos electorales presidente

Entre los siguientes dirigentes, ¿con qué probabilidad votaría a cada uno de ellos en una elección presidencial?

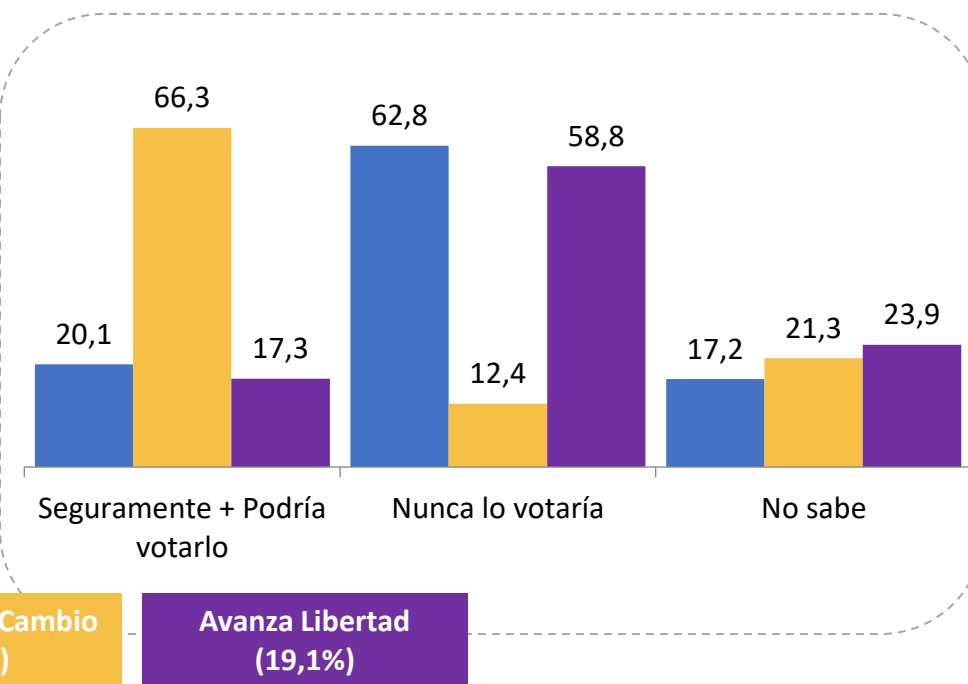
Según voto prospectivo



María Eugenia Vidal



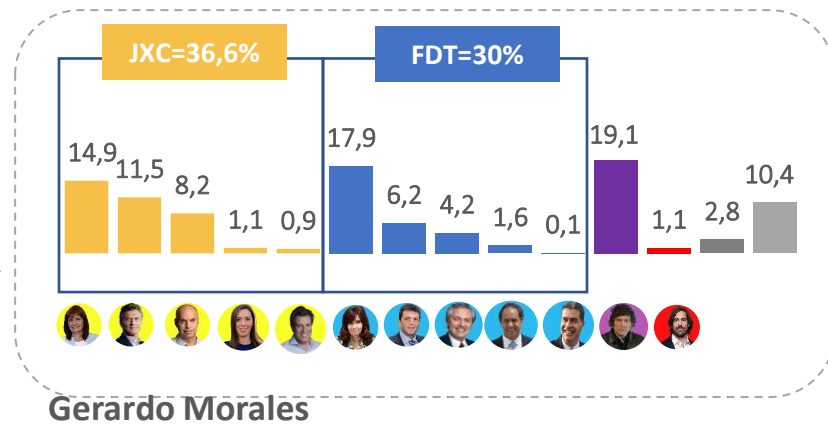
Carolina Losada



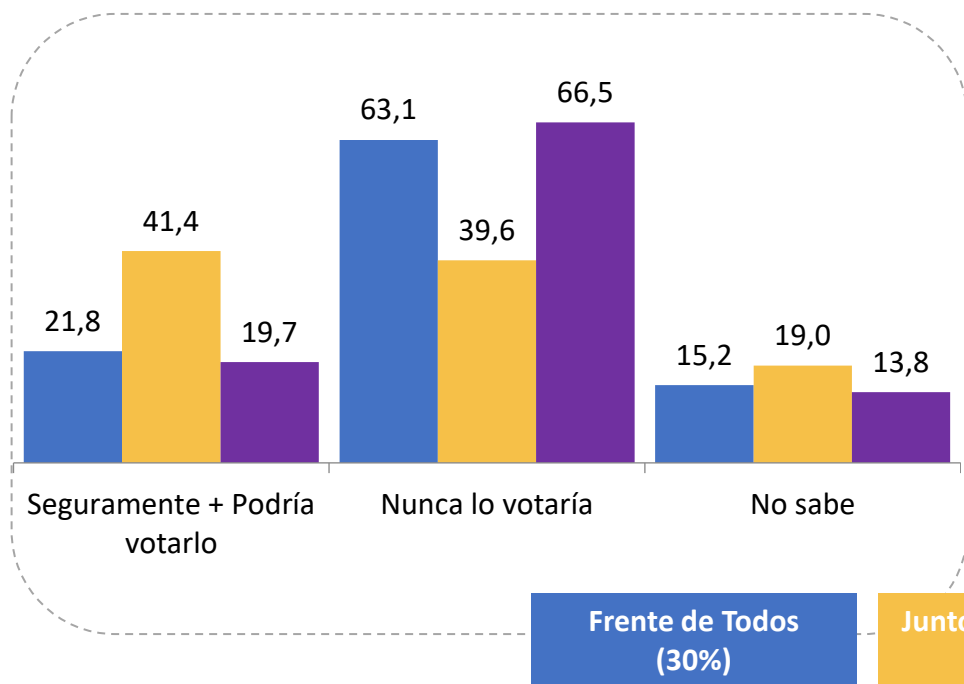
Pisos y techos electorales presidente

Entre los siguientes dirigentes, ¿con qué probabilidad votaría a cada uno de ellos en una elección presidencial?

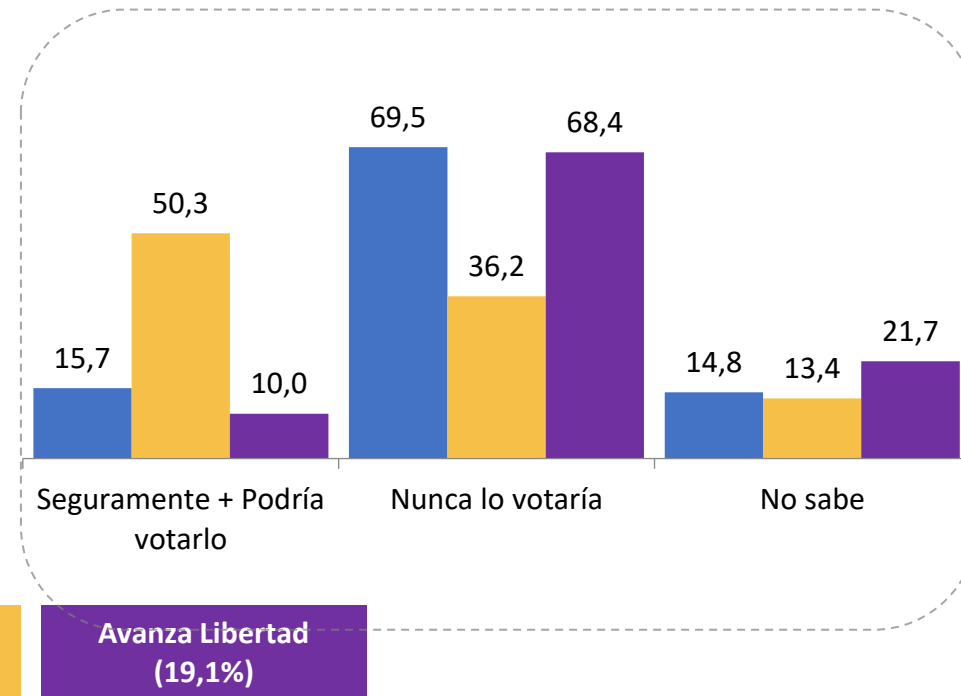
Según voto prospectivo



Facundo Manes



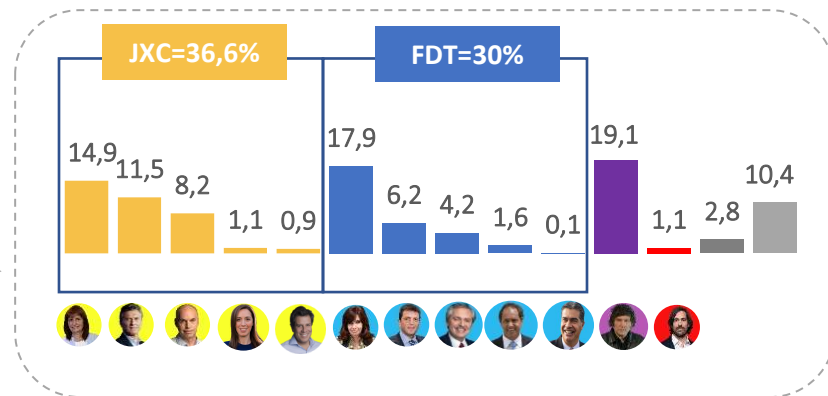
Gerardo Morales



Pisos y techos electorales presidente

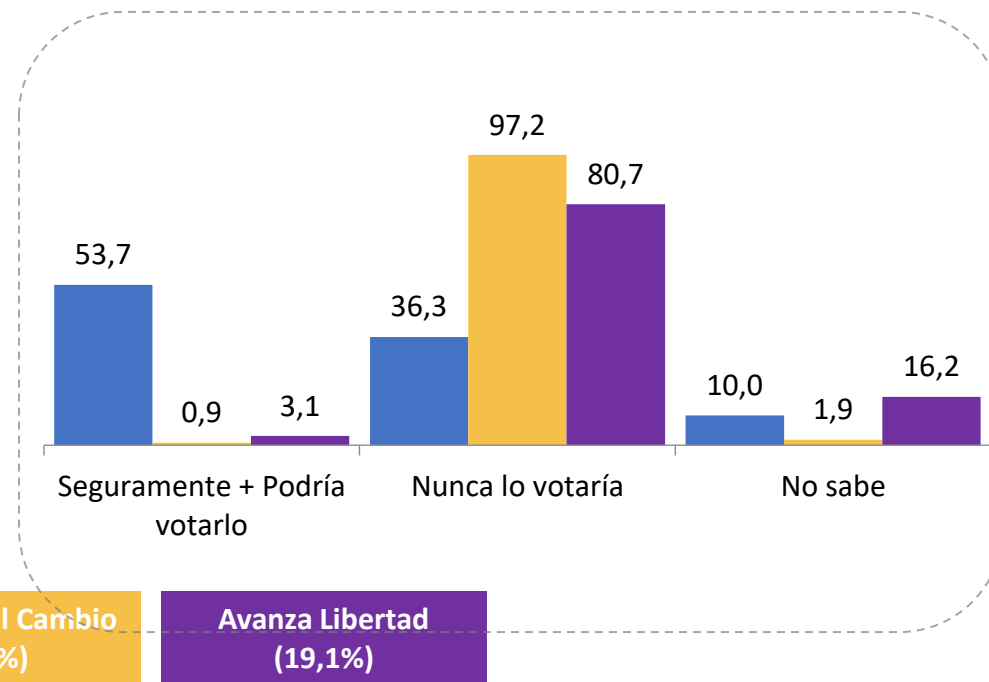
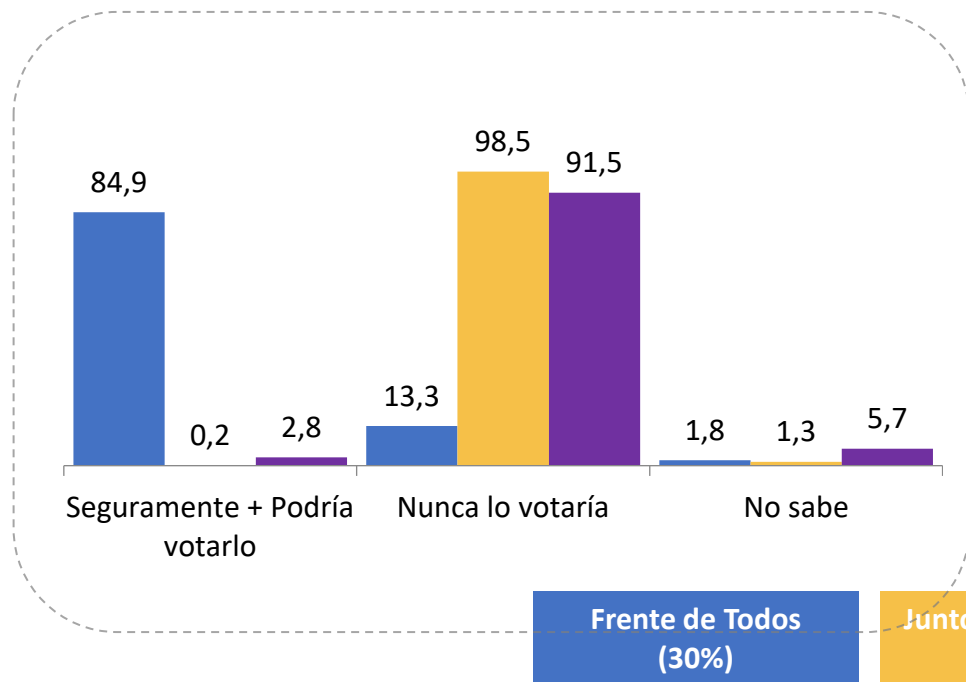
Entre los siguientes dirigentes, ¿con qué probabilidad votaría a cada uno de ellos en una elección presidencial?

Según voto prospectivo



Axel Kicillof

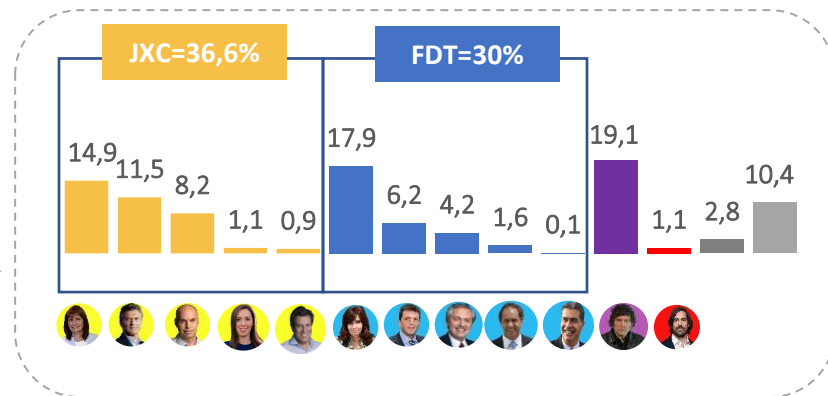
Jorge "Coqui" Capitanich



Pisos y techos electorales presidente

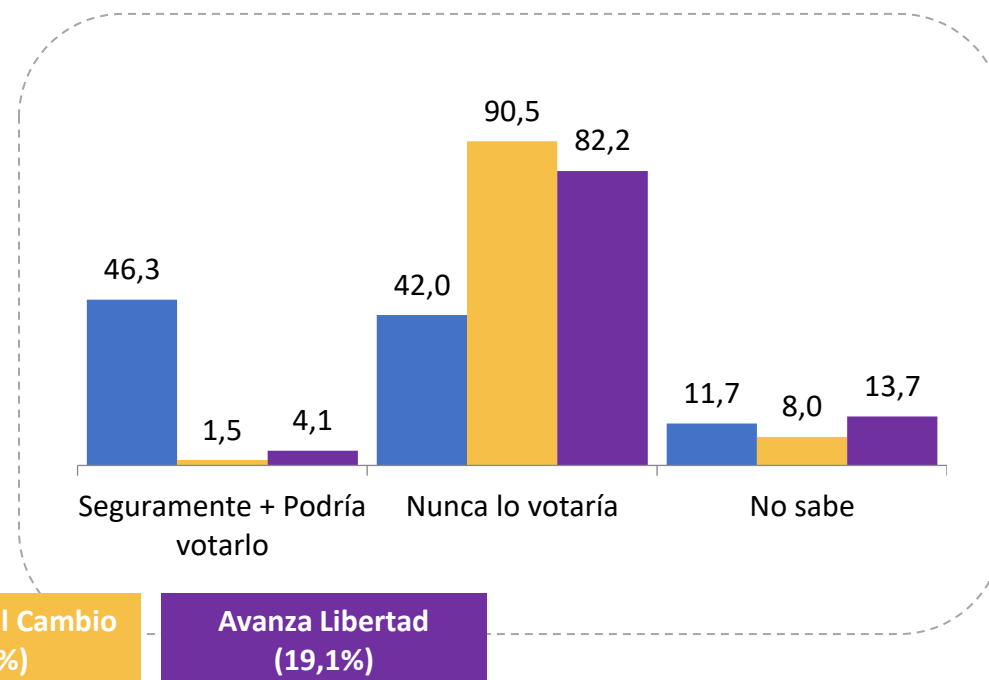
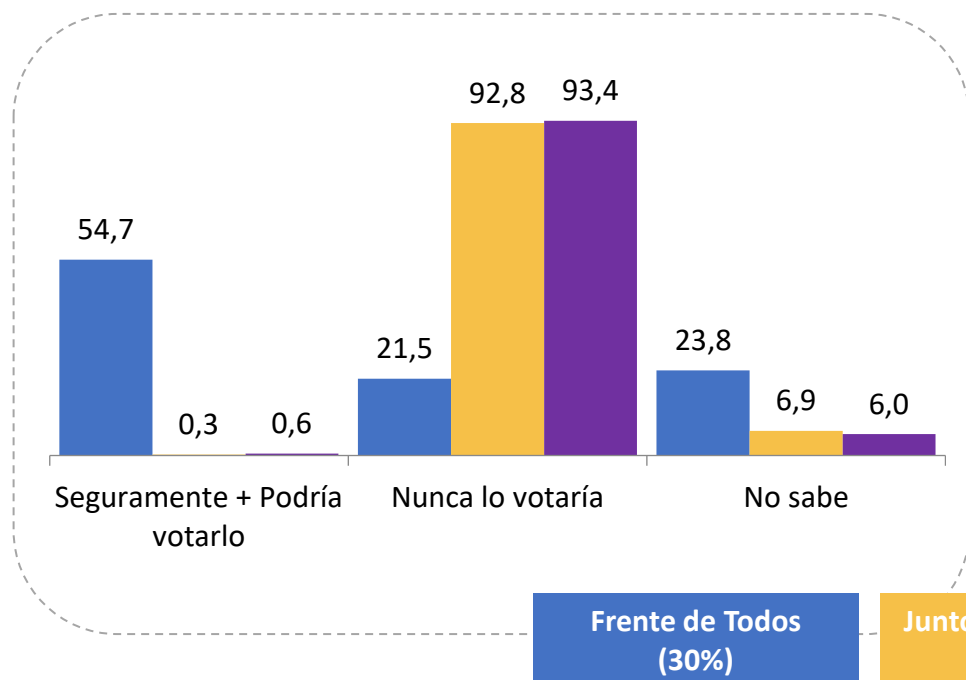
Entre los siguientes dirigentes, ¿con qué probabilidad votaría a cada uno de ellos en una elección presidencial?

Según voto prospectivo



Victoria Tolosa Paz

Juan Grabois



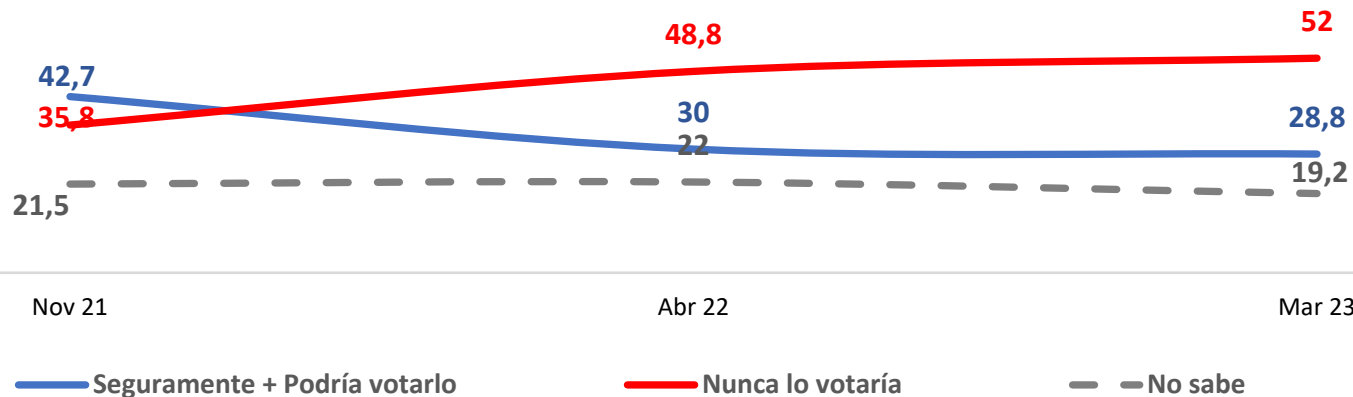
Presidenciales 2023 – Marzo 2023

Pisos y techos electorales presidente

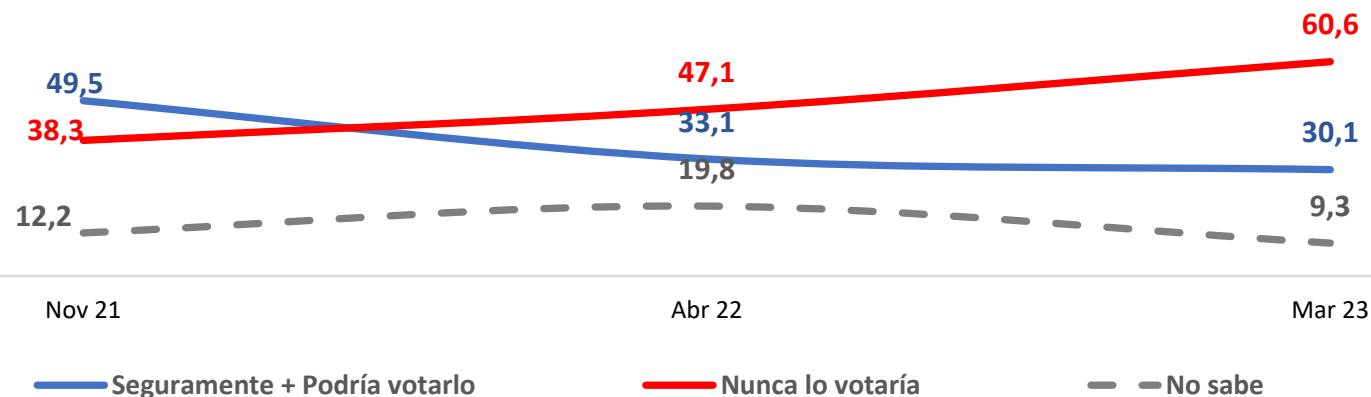


Facundo Manes

TOTAL
PAÍS



TOTAL
CLASE
MEDIA



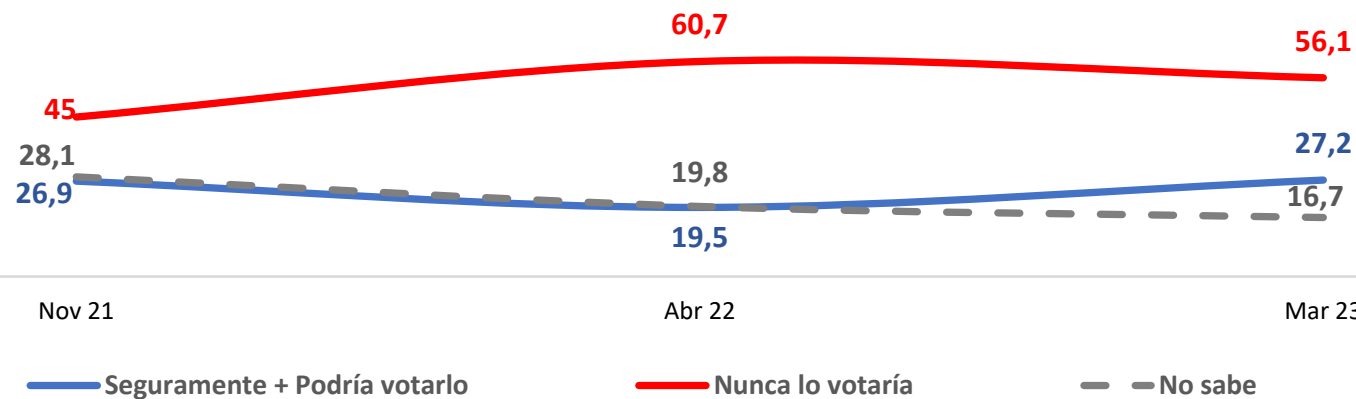
Presidenciales 2023 – Marzo 2023

Pisos y techos electorales presidente

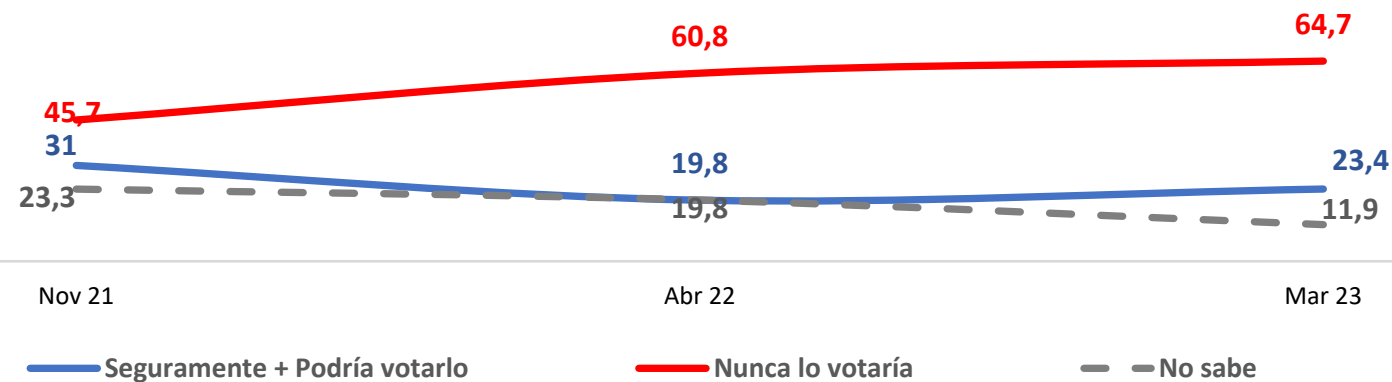


Gerardo Morales

TOTAL PAÍS



TOTAL CLASE MEDIA



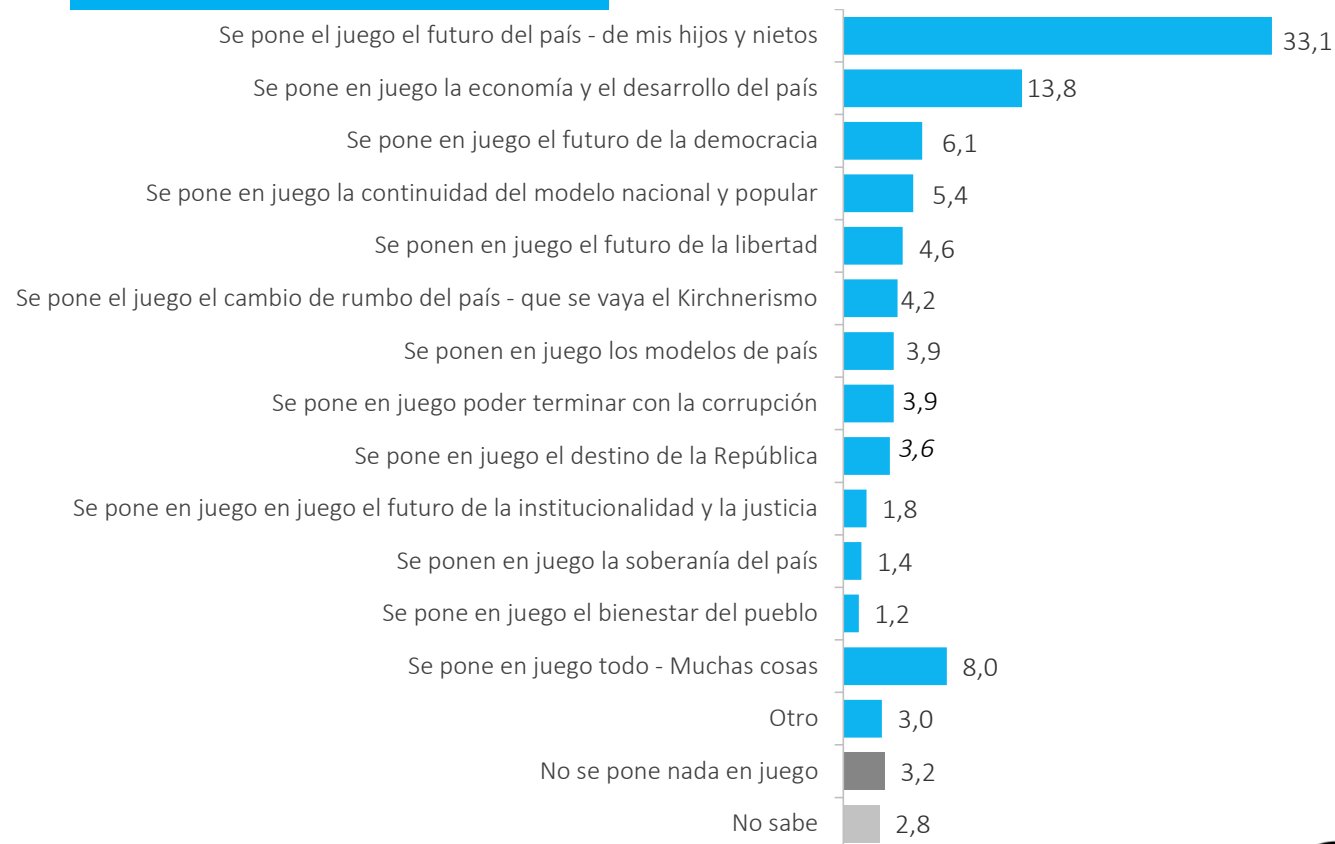
Presidenciales 2023 – Marzo 2023

Efectos de las elecciones

En sus palabras, ¿qué se pone en juego para usted en las elecciones de este año?

PREGUNTA ABIERTA

TOTAL PAÍS



Presidenciales 2023 – Marzo 2023

Efectos de las elecciones

En sus palabras, ¿qué se pone en juego para usted en las elecciones de este año?

PREGUNTA ABIERTA

TOTAL CLASE MEDIA



Presidenciales 2023 – Marzo 2023

Efectos de las elecciones

En sus palabras, ¿qué se pone en juego para usted en las elecciones de este año?

PREGUNTA ABIERTA

Según voto octubre 2019



Mauricio Macri

Alberto Fernández



Presidenciales 2023 – Marzo 2023

Efecto del resultado electoral en la vida personal

¿Y cuánto cree usted que le afectará a su vida personal el resultado de las elecciones este año?

TOTAL PAÍS



Me afectará mucho + Bastante
74,4%

Me afectará poco + Nada
15,3%

TOTAL CLASE MEDIA



Me afectará mucho + Bastante
78,1%

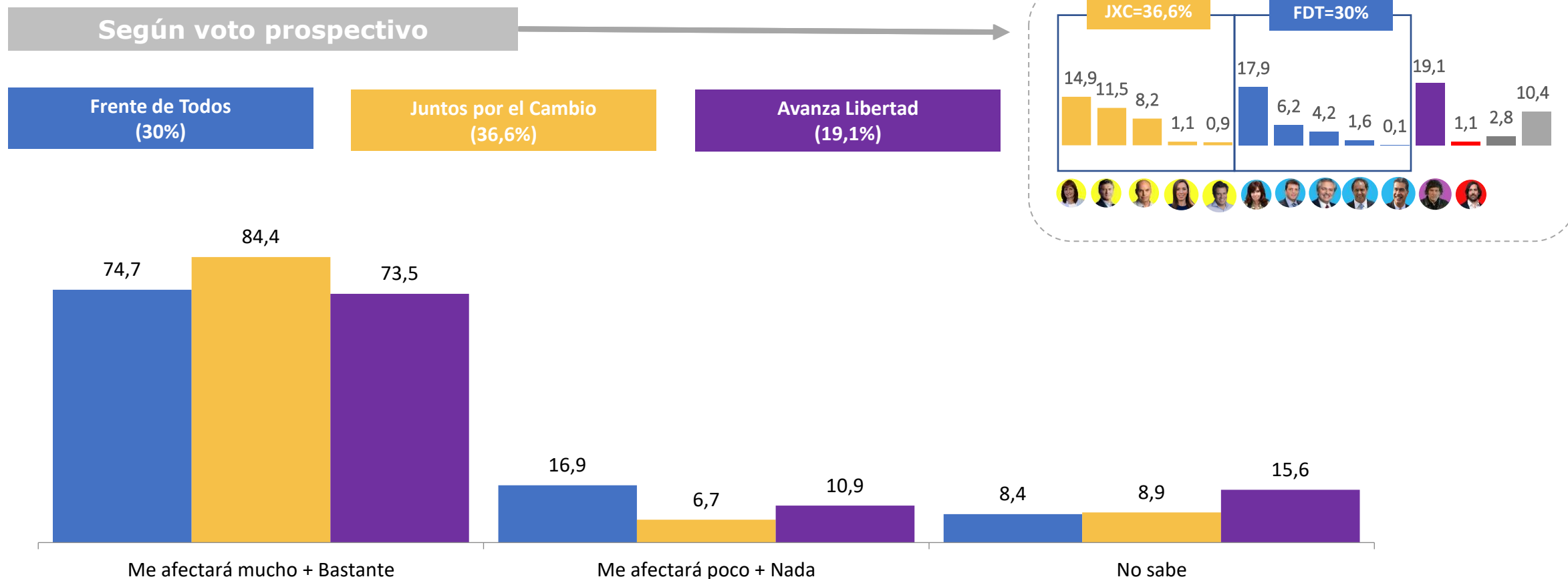
Me afectará poco + Nada
10,8%

APERTURA SOBRE EL TOTAL PAÍS	TOTAL	Sexo		Edad			Nivel Educativo			Clase				Zona	
		M	F	18-29	30-49	50+	P	S	U	ALTA	MEDIA ALTA	MEDIA BAJA	BAJA	AMBA	Interior
Me afectará mucho + Bastante	74,4	73,1	75,6	78,2	78,6	66,8	66,6	77,3	81,9	80,1	82,6	75,0	70,7	81,3	71,0
Me afectará poco + Nada	15,2	13,9	16,5	10,3	14,6	20,1	22,3	11,2	10,7	14,4	7,9	12,8	18,6	10,3	17,7
No sabe	10,4	13,0	7,9	11,5	6,7	13,1	11,0	11,5	7,5	5,5	9,6	12,2	10,7	8,4	11,3

Presidenciales 2023 – Marzo 2023

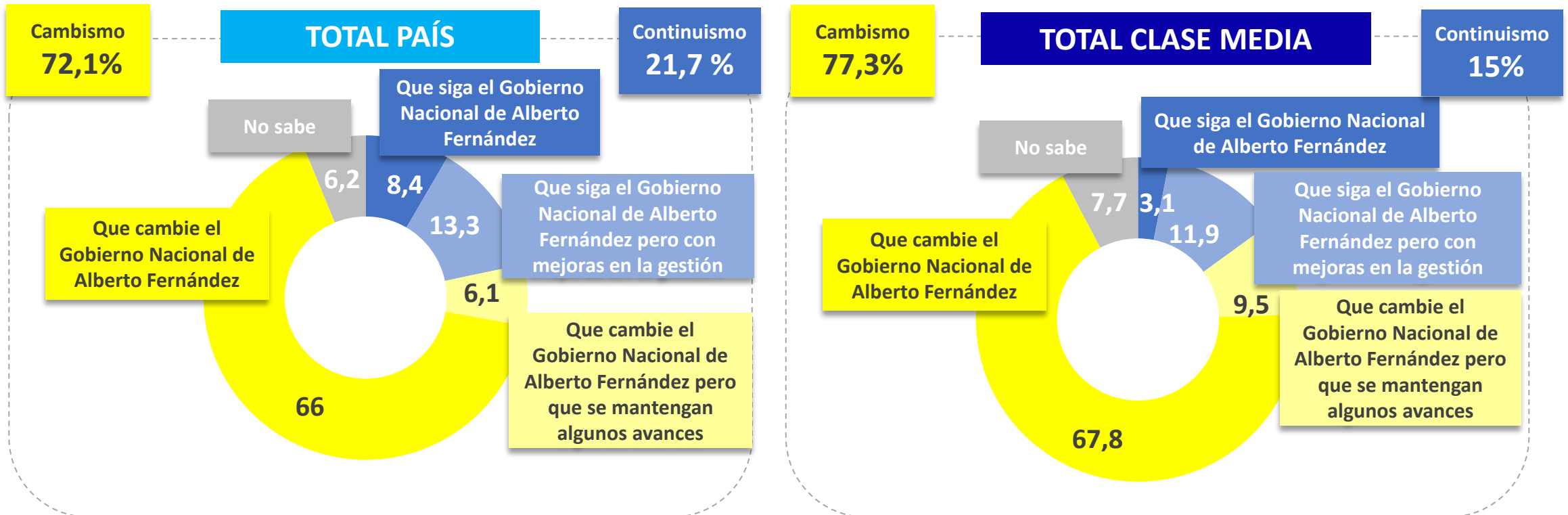
Efecto del resultado electoral en la vida personal

¿Y cuánto cree usted que le afectará a su vida personal el resultado de las elecciones este año?



Motivación de apoyo y/o rechazo Nacional

Pensando en las elecciones a presidente de 2023, ¿Usted diría que piensa votar para...



APERTURA SOBRE EL TOTAL PAÍS	TOTAL	Sexo		Edad			Nivel Educativo			Clase				Zona	
		M	F	18-29	30-49	50+	P	S	U	ALTA	MEDIA ALTA	MEDIA BAJA	BAJA	AMBA	Interior
Continuismo	21,7	18,9	24,2	21,2	30,4	14,7	29,4	15,4	19,7	17,1	16,8	14,0	27,3	21,3	21,8
Cambismo	72,1	73,6	70,5	70,9	64,5	78,9	66,7	75,6	74,6	77,2	76,2	77,9	67,2	72,9	71,6
No sabe	6,2	7,5	5,3	7,9	5,2	6,4	3,9	9,1	5,7	5,7	7,0	8,1	5,5	5,8	6,6

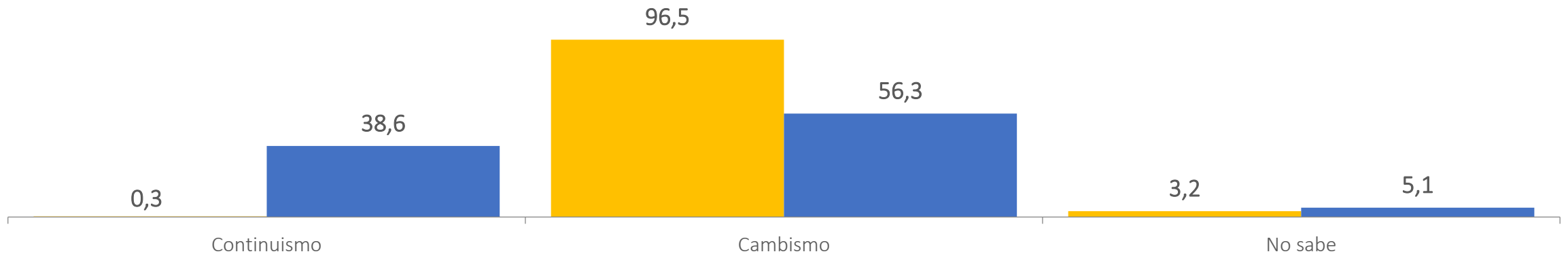
Motivación de apoyo y/o rechazo Nacional

Pensando en las elecciones a presidente de 2023, ¿Usted diría que piensa votar para...

Según voto octubre 2019

Mauricio Macri

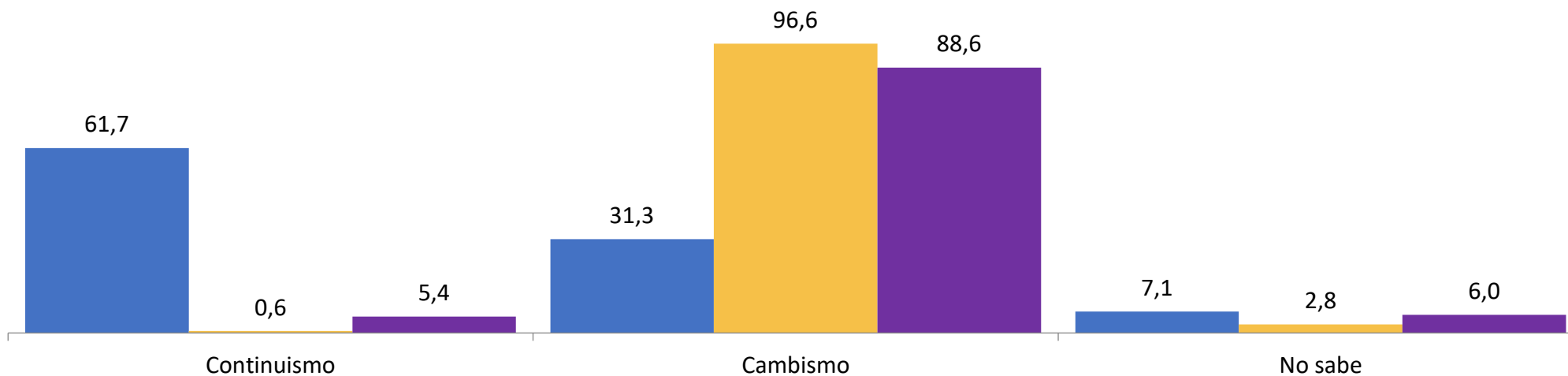
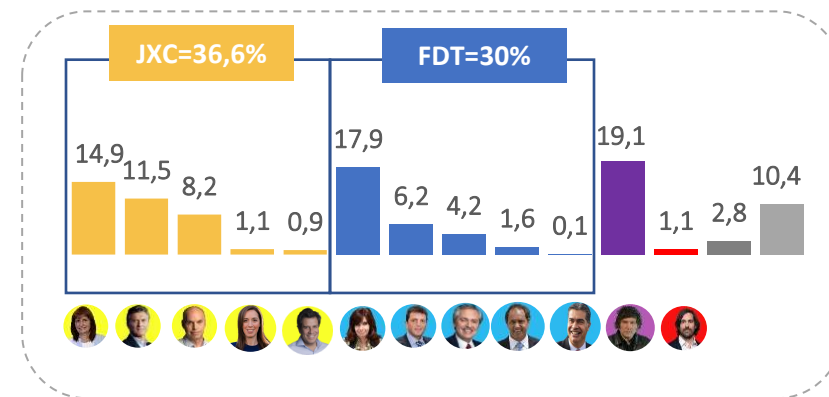
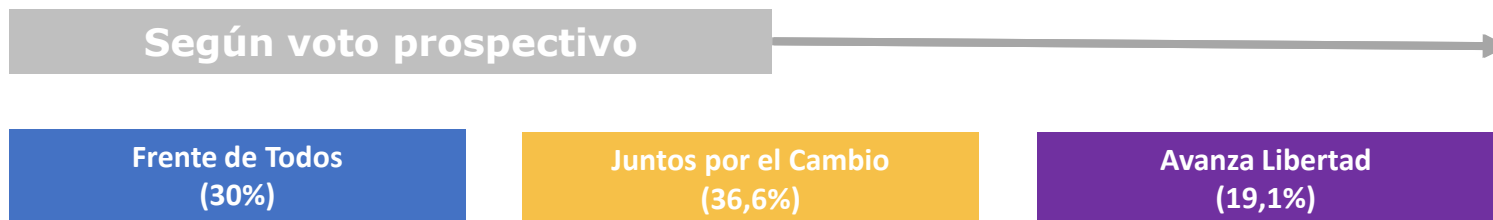
Alberto Fernández



Presidenciales 2023 – Marzo 2023

Motivación de apoyo y/o rechazo Nacional

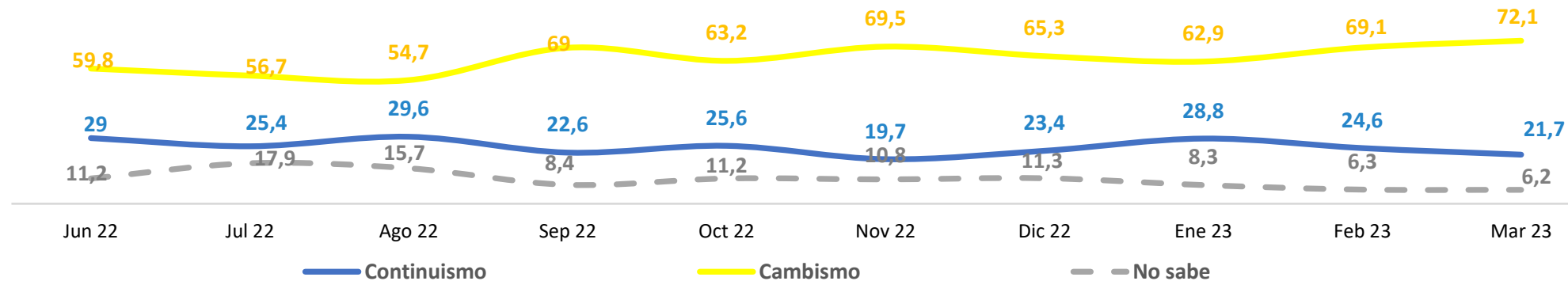
Pensando en las elecciones a presidente de 2023, ¿Usted diría que piensa votar para...



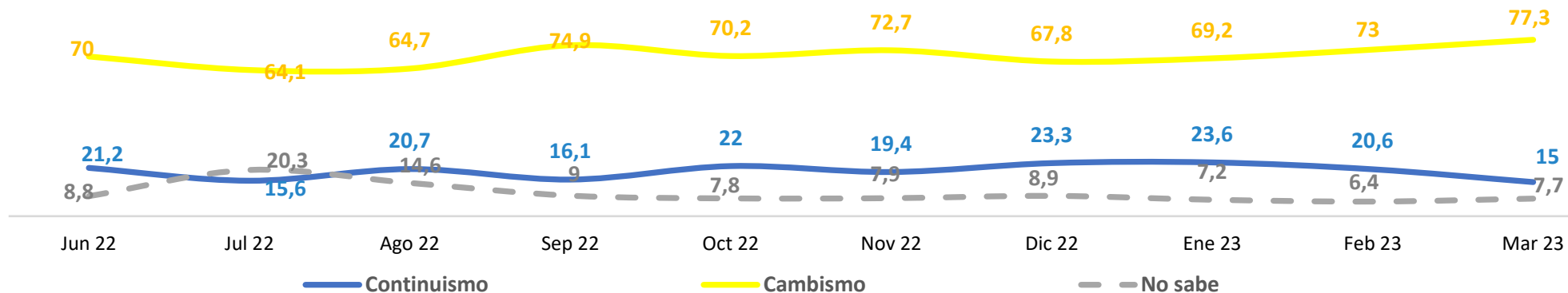
Motivación de apoyo y/o rechazo Nacional

Pensando en las elecciones a presidente de 2023, ¿Usted diría que piensa votar para...

TOTAL PAÍS



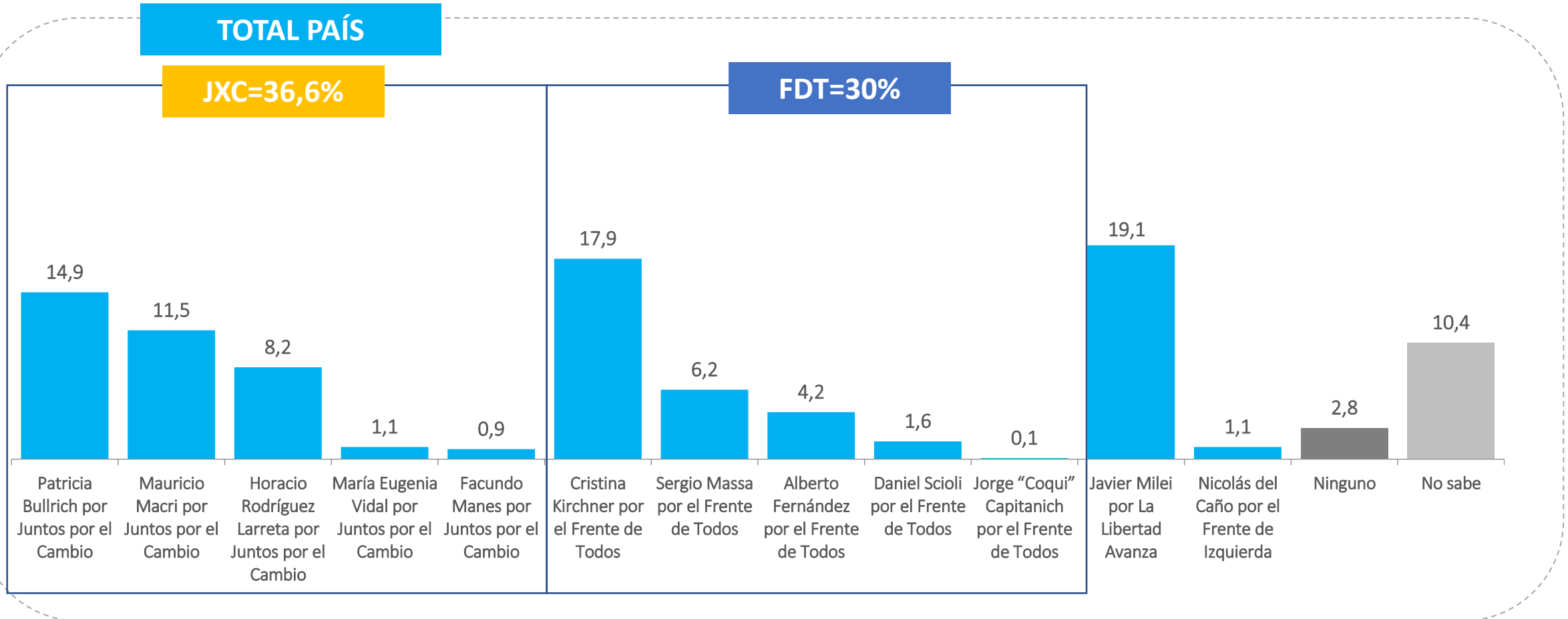
TOTAL CLASE MEDIA



Presidenciales 2023 – Marzo 2023

Intención de voto - Escenario PASO A

Si los candidatos fuesen los siguientes, ¿a cuál votaría?



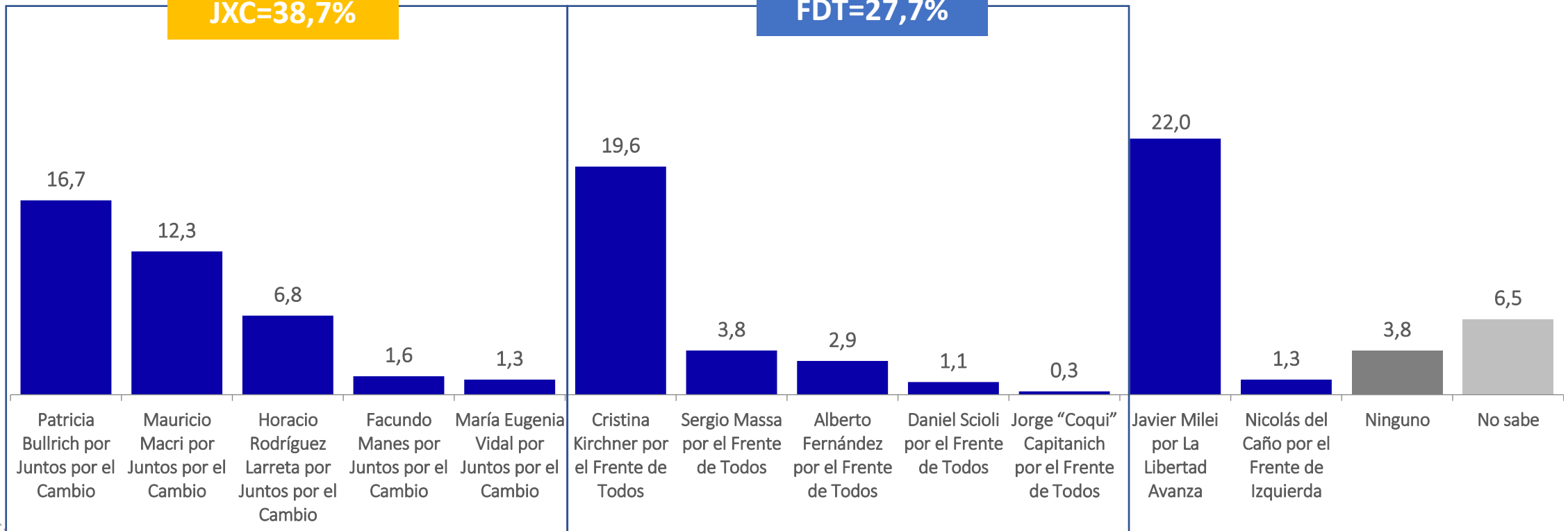
Intención de voto - Escenario PASO A

Si los candidatos fuesen los siguientes, ¿a cuál votaría?

TOTAL CLASE MEDIA

JXC=38,7%

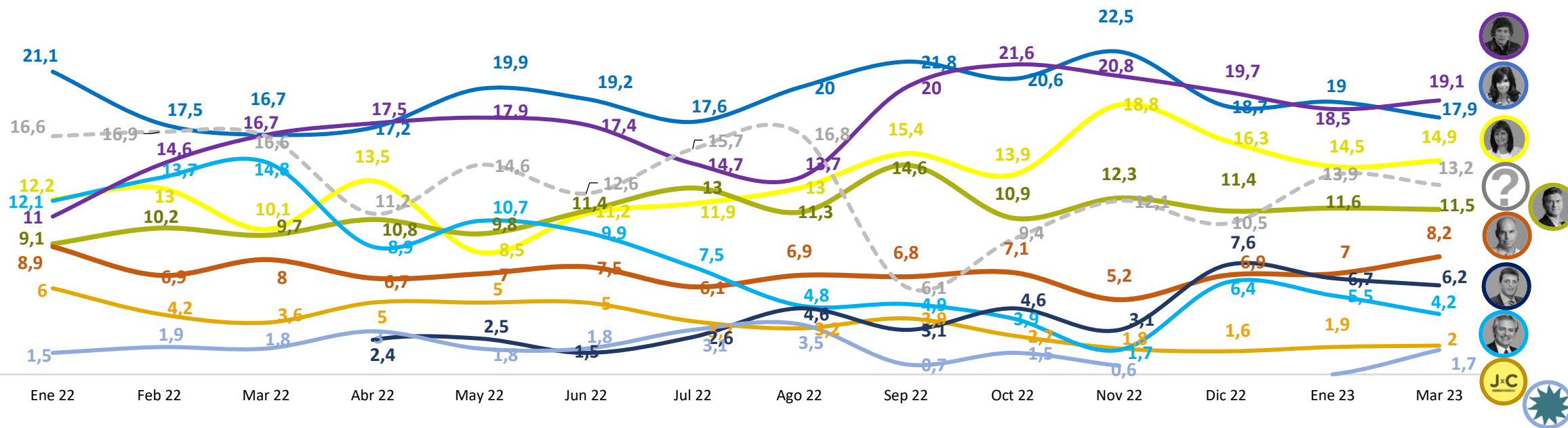
FDT=27,7%



Intención de voto - Escenario PASO A

Si los candidatos fuesen los siguientes, ¿a cuál votaría?

TOTAL PAÍS

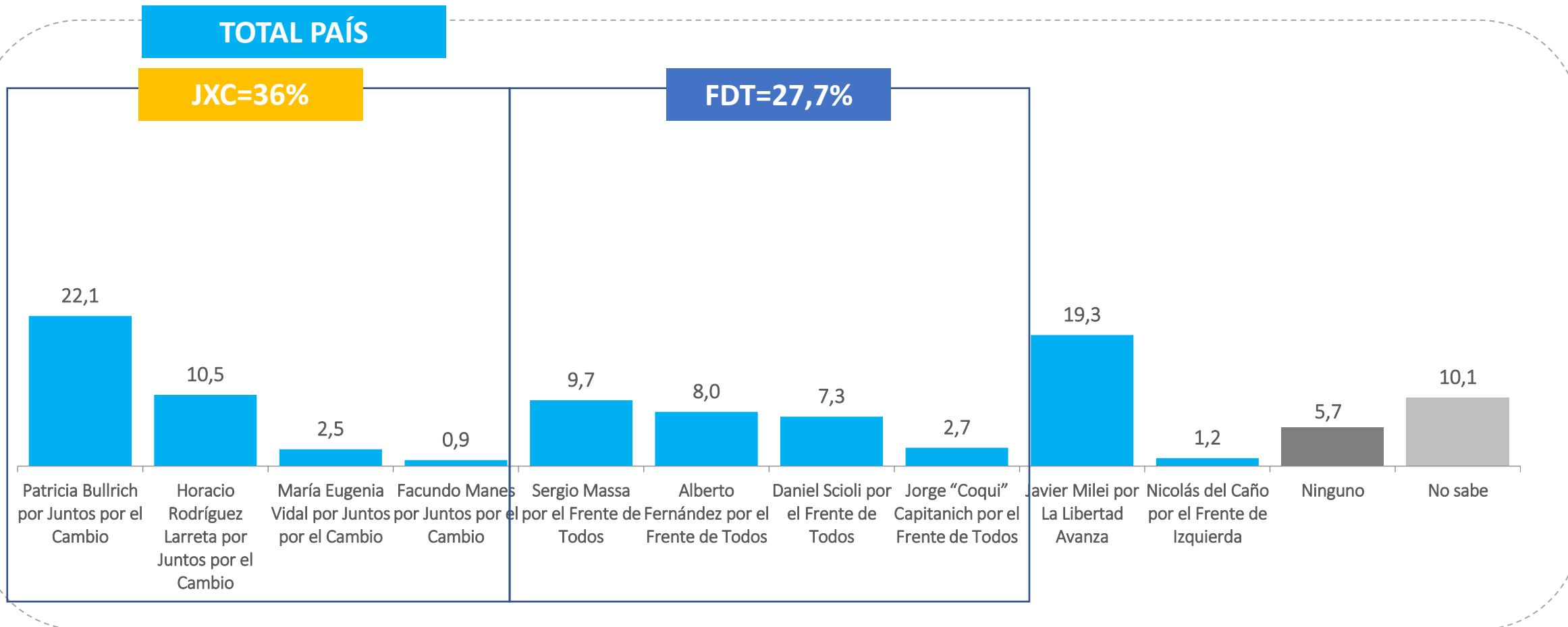


*Dentro de "Otros JxC" se agrupan: Facundo Manes, Gerardo Morales, Martín Lousteau, Alfredo Cornejo y María Eugenia Vidal

*Dentro de "Otros FDT" se agrupan: Sergio Berni, Juan Manzur, Wado de Pedro, Daniel Scioli, Axel Kiciloff y Jorge Capitanich

Intención de voto - Escenario PASO B

Si los candidatos fuesen los siguientes, ¿a cuál votaría?



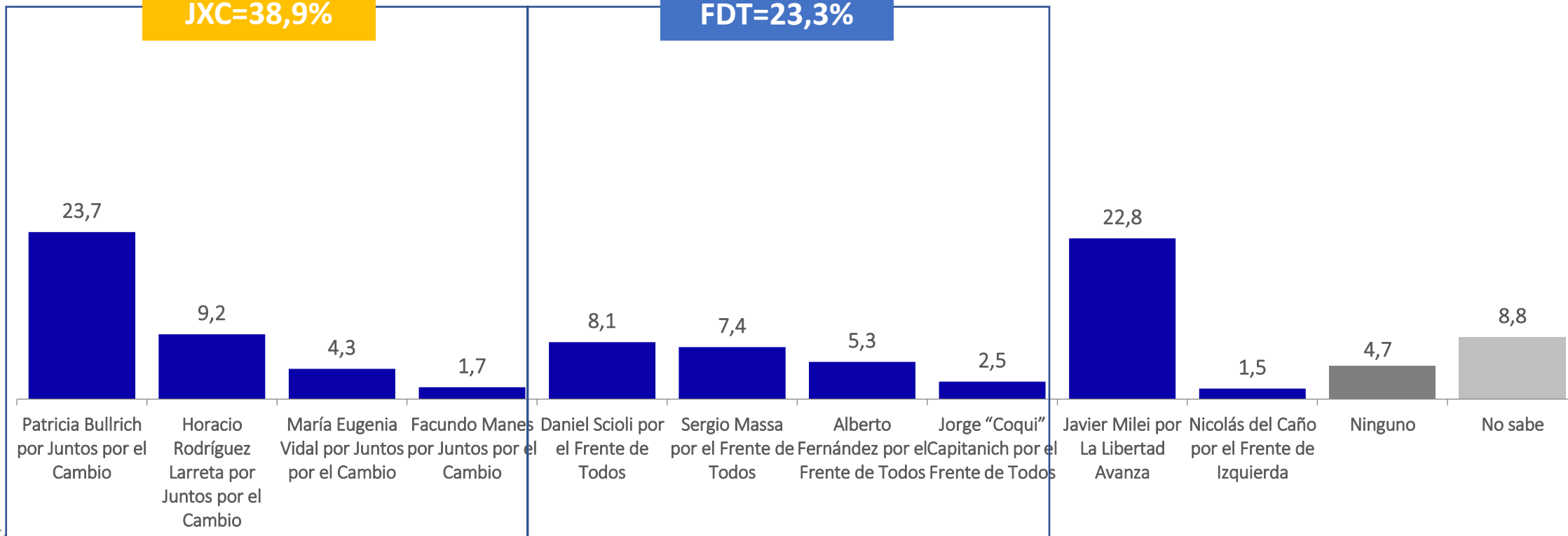
Intención de voto - Escenario PASO B

Si los candidatos fuesen los siguientes, ¿a cuál votaría?

TOTAL CLASE MEDIA

JXC=38,9%

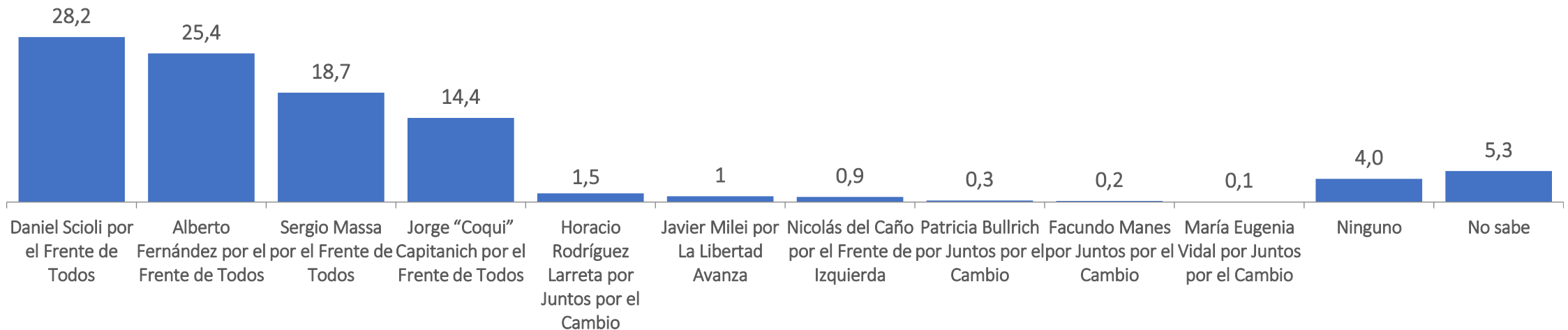
FDT=23,3%



Transferencia de voto - Escenario PASO B

Si los candidatos fuesen los siguientes, ¿a cuál votaría?


Entre quienes votaron a Cristina Kirchner en el Escenario A



Transferencia de voto - Escenario PASO B

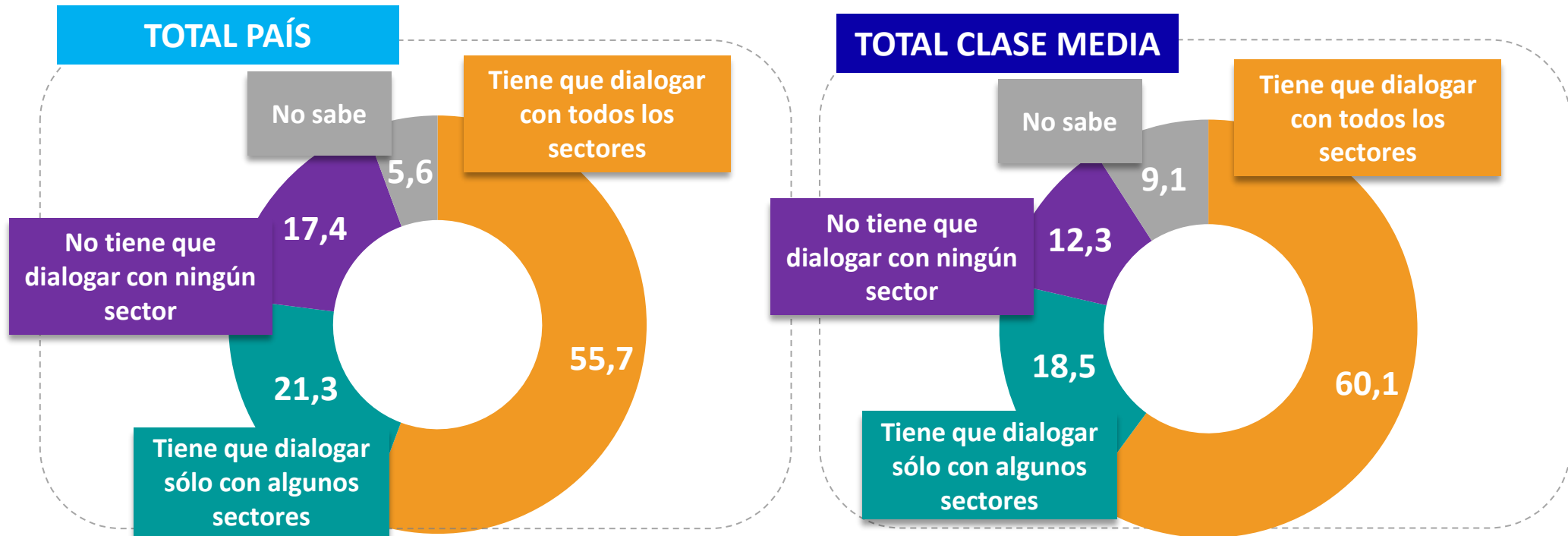
Si los candidatos fuesen los siguientes, ¿a cuál votaría?

Entre quienes votaron a Mauricio Macri en el Escenario A



Actitud dialoguista en un candidato ideal

Para usted, un candidato ideal...



APERTURA SOBRE EL TOTAL PAÍS	Sexo		Edad			Nivel Educativo			Clase				Zona	
	M	F	18-29	30-49	50+	P	S	U	ALTA	MEDIA ALTA	MEDIA BAJA	BAJA	AMBA	Interior
Tiene que dialogar con todos	53,1	58,1	51,1	58,6	58,4	50,9	59,2	57,5	56,8	70,3	53,1	52,3	47,5	59,8
Tiene que dialogar sólo con algunos	27,8	15,3	34,0	8,2	24,4	19,2	19,0	28,3	32,4	15,8	20,2	21,3	32,3	15,9
No tiene que dialogar con ninguno	12,9	21,5	8,1	27,8	12,4	27,2	13,5	8,3	7,3	8,9	14,5	23,1	16,1	18,0
No sabe	6,1	5,1	6,9	5,5	4,8	2,6	8,2	5,9	3,6	5,0	12,1	3,3	4,1	6,3

Actitud dialoguista en un candidato ideal

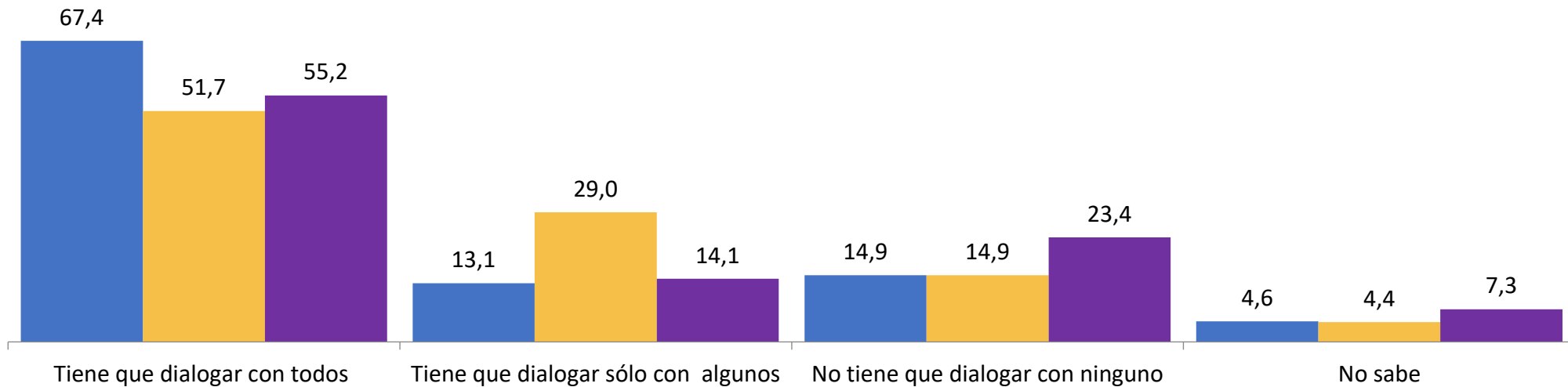
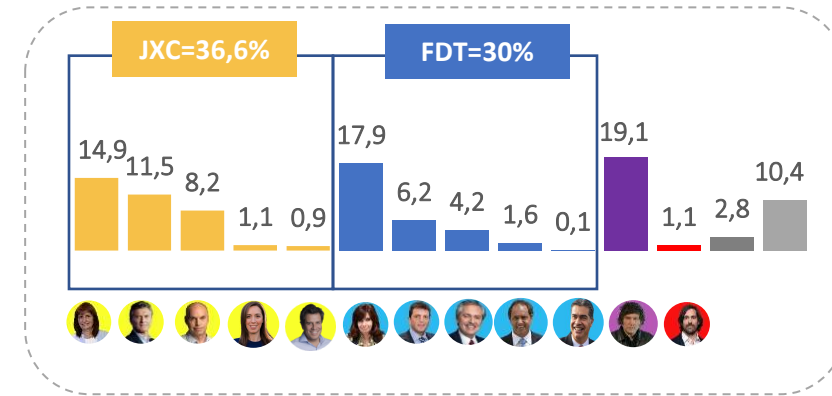
Para usted, un candidato ideal...

Según voto prospectivo

Frente de Todos
(30%)

Juntos por el Cambio
(36,6%)

Avanza Libertad
(19,1%)



FOCUS GROUP

Diálogo, pero...

- El diálogo se presenta como su imposibilidad.

“Se puede ser muy dialoguista pero es necesario escuchar también, el dialogo es ida y vuelta.”

(Adulto, FDT)

“El diálogo es lo mejor, pero no sé si siempre se puede lograr, pero hay que intentarlo.”

(Joven, JXC)

“Sin consenso no se avanza, este es un barco con muchos almirantes.”

(Adulto, LLA)

FOCUS GROUP

Los valores, límites para el diálogo

Los valores aparecen como uno de los límites para el diálogo: si no hay valores en común el diálogo va a ser inconducente. Los votantes opositores son quienes más subrayan esto.

“Dialogo tampoco implica llegar a un término medio, hay cosas con las que puedes ceder y otras en las que no. Por ejemplo, en cuestiones de derechos.”

(Adulto, FDT).

“Prefiero el dialogo, pero no se puede dejar de defender los valores de uno, la corrupción no se puede dialogar, con un chorro no dialogas... lo metes preso y a otra cosa.”

(Joven, JXC)

FOCUS GROUP

A falta de diálogo, autoridad

Una minoría de votantes opositores están de acuerdo en que la autoridad y la firmeza son la única solución para el contexto actual.

Afirman que de lo contrario vamos a seguir oscilando entre esquemas políticos sin el poder para resolver los problemas actuales.

“Hace falta una figura de poder que tome las decisiones firmes.”

(Joven, LLA)

“El dialogo está bueno pero no sé si funciona y si no se puede lograr está bueno que haya alguien con mano dura.”

(Joven, JXC)

“Tiene que haber alguien con mano dura. Como una maestra mala, de esas que tienen mucho carácter.”

“EEUU en la segunda guerra mundial tomó la decisión de tirar bombas nucleares para acabar con el problema. Necesitamos algo así.”

(Adulto, LLA)

Marzo 2023

Miradas hacia la grieta



Top of mind: “La grieta”

¿Cuál es la primera palabra que se le viene a la cabeza cuando piensa en “la grieta”?

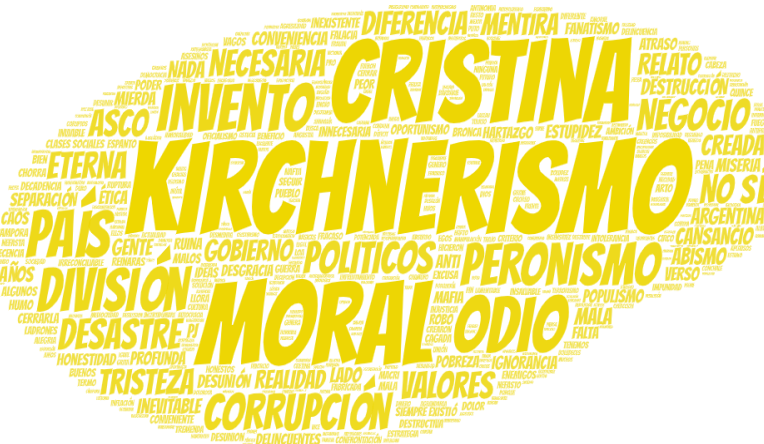
PREGUNTA ABIERTA

Según voto prospectivo

Frente de Todos
(30%)

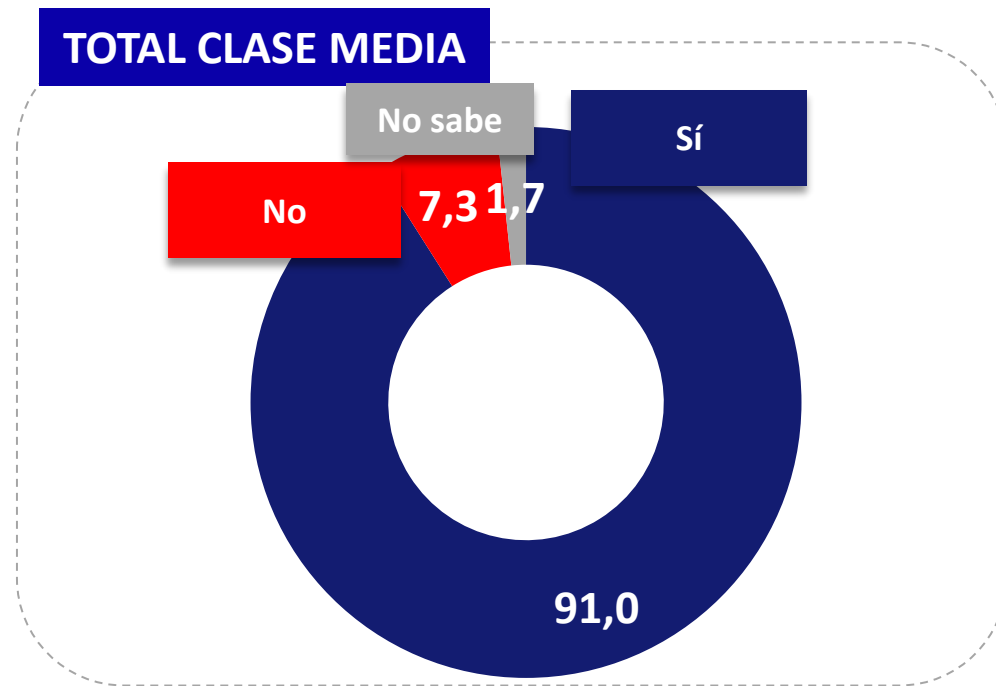
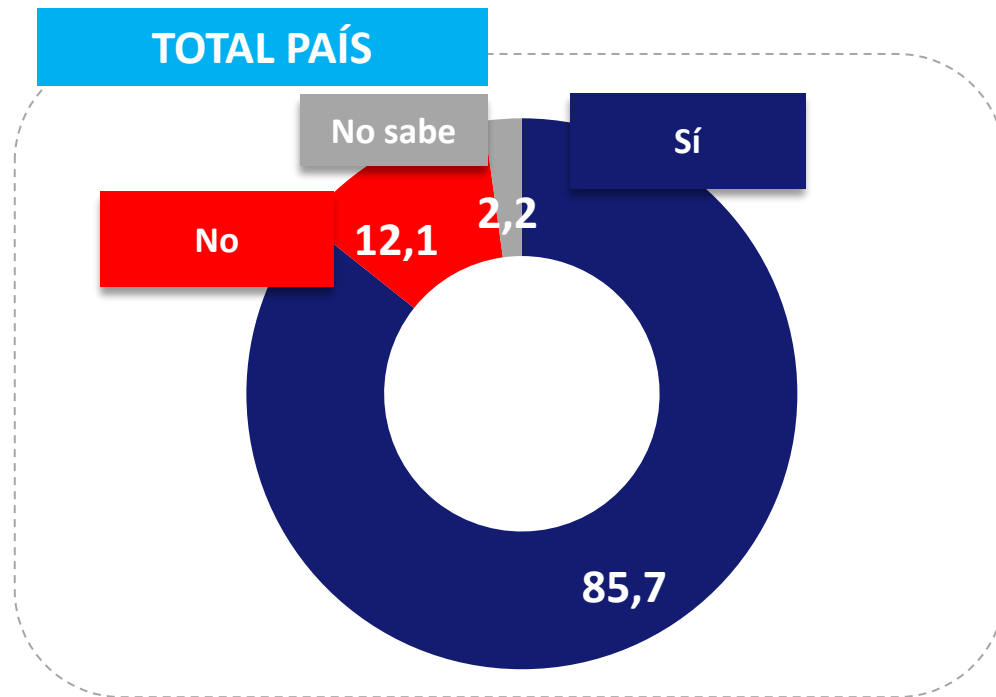
Juntos por el Cambio
(36,6%)

Avanza Libertad
(19,1%)



Percepción de “grieta” en Argentina

¿Y usted cree que hay una “grieta” en la sociedad argentina?



APERTURA SOBRE EL TOTAL PAÍS	Sexo		Edad			Nivel Educativo			Clase				Zona	
	M	F	18-29	30-49	50+	P	S	U	ALTA	MEDIA ALTA	MEDIA BAJA	BAJA	AMBA	Interior
Sí	83,6	87,6	89,5	77,3	89,7	76,5	91,5	90,4	89,6	89,4	92,0	81,0	87,1	85,0
No	12,8	11,4	10,3	17,4	9,1	20,7	6,1	8,2	8,3	9,7	5,6	16,3	8,8	13,7
No sabe	3,6	1,1	0,2	5,3	1,2	2,7	2,4	1,4	2,1	1,0	2,3	2,7	4,1	1,4

FOCUS GROUP

Grieta omnipresente

- Arrastra a la Argentina hacia abajo.
- Impone un espiral del silencio sobre los votantes FDT.
 - Mundial, momento anti-grieta.

FOCUS GROUP

Grieta omnipresente

“Tenes que andarte cuidando, a lo mejor decís tu opinión en la cancha, en el supermercado, con el vecino... me parece que en el día a día se manifiesta”

“Lo único que se me cruza por la cabeza es que se pelean entre ellos y mientras yo me siento huérfana, que mi voto no vale nada”

(Adulto, FDT).

“Por la grieta se hunden todos, los que están del otro lado, nosotros, todos. Nos hundimos todos.”

“En el trabajo, en un colectivo, no sé, en un restaurante, en todos lados se ve la grieta, entre amigos, familiares.”

(Adulto, JxC).

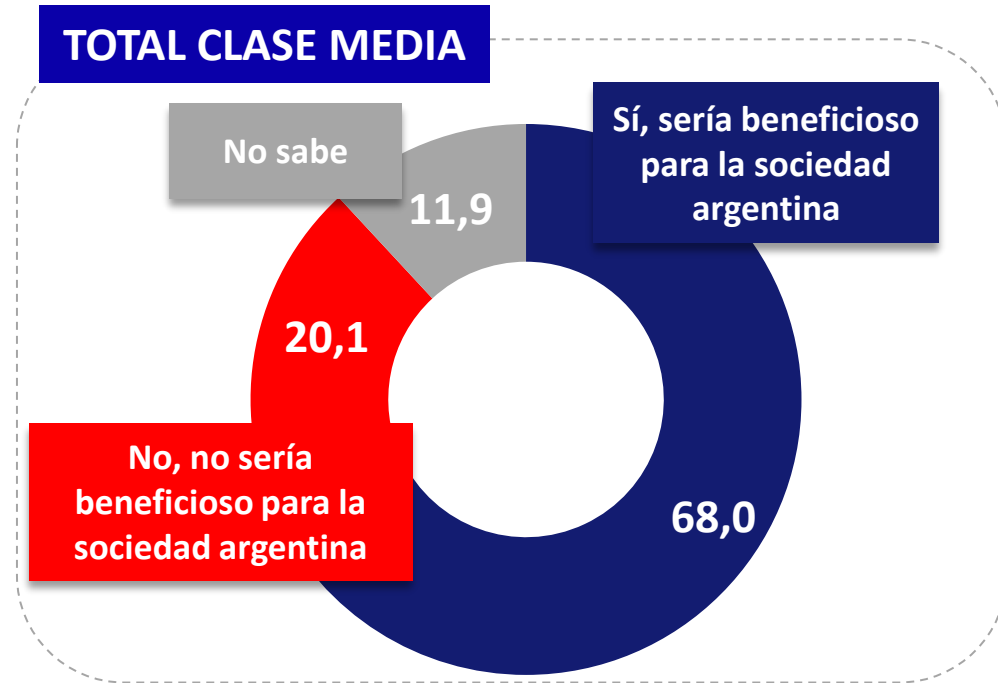
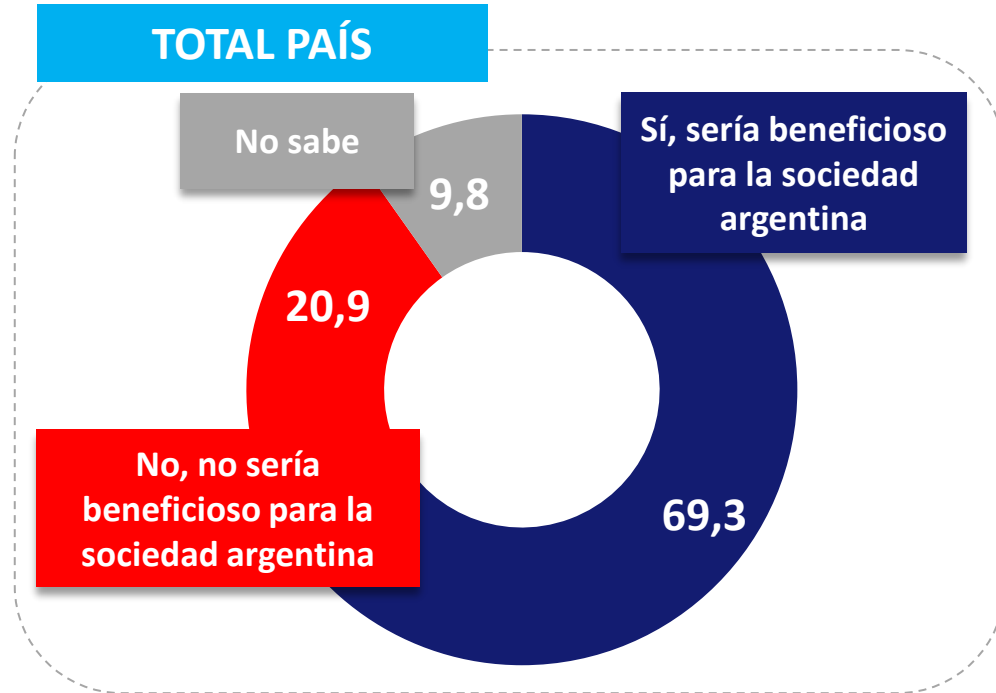
“Las vivencias que tienen unos y otros terminan generando las grietas. Ver que alguien tiene lo que yo no puedo tener genera un malestar constante”

“En una reunión familiar no se puede hablar ni de religión, ni de política, ni de fútbol. Porque generalmente esas tres cosas crean una grieta”

(Joven LLA).

Efecto percibido de cerrar “la grieta” en Argentina

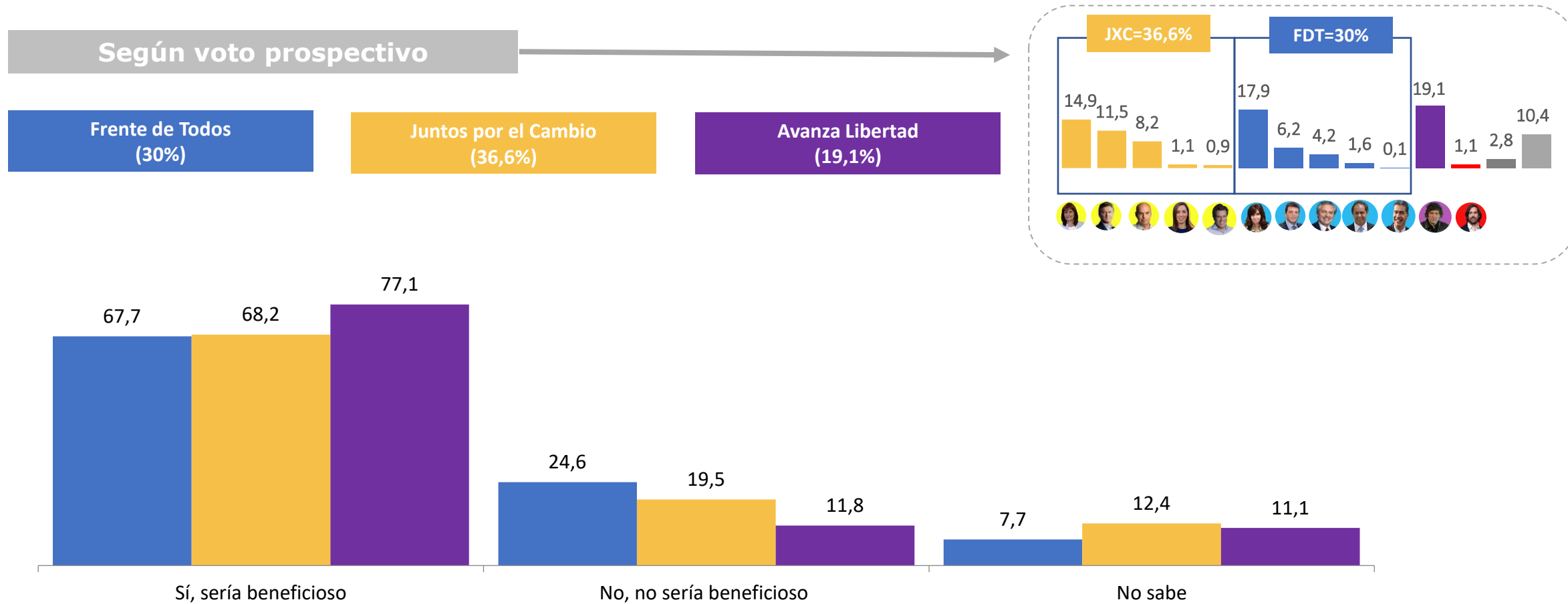
¿Y cree que cerrar la “grieta” podría ser beneficioso para la sociedad argentina?



APERTURA SOBRE EL TOTAL PAÍS	Sexo		Edad			Nivel Educativo			Clase				Zona	
	M	F	18-29	30-49	50+	P	S	U	ALTA	MEDIA ALTA	MEDIA BAJA	BAJA	AMBA	Interior
Sí, sería beneficioso	66,8	71,7	66,0	65,3	74,4	72,5	72,8	58,8	53,2	71,8	65,5	73,4	52,3	77,8
No, no sería beneficioso	22,6	19,4	27,3	22,1	15,8	20,7	17,0	27,7	31,5	17,3	22,0	19,5	33,1	14,9
No sabe	10,6	9,0	6,7	12,6	9,9	6,9	10,2	13,5	15,3	10,9	12,6	7,1	14,6	7,4

Efecto percibido de cerrar “la grieta” en Argentina

¿Y cree que cerrar la “grieta” podría ser beneficioso para la sociedad argentina?



FOCUS GROUP

Los lados de la Grieta

- Para los votantes del FDT y de JxC la grieta divide a los k de los anti-K.
- Para los votantes de LLA la grieta es ética: separa a los que quieren progresar y trabajar de los “chantas y planeros”, a “los sumisos” de los que “quieren un país en serio”.

“Hay dos bandos. Los que quieren progresar laburando y crecer como país y sociedad, y los que están cómodos sin hacer nada y recibiendo planes.”

(Joven, LLA).

“Para mí la grieta se divide en K y anti-K, es Cambiemos contra el kirchnerismo”

(Adulto, FDT).

“Por lo general se divide en dos bandos fuertes, Macri y Cristina. Milei quedó un poco en el medio.”

(Joven, JxC).

Marzo 2023

Evaluación spots de campaña

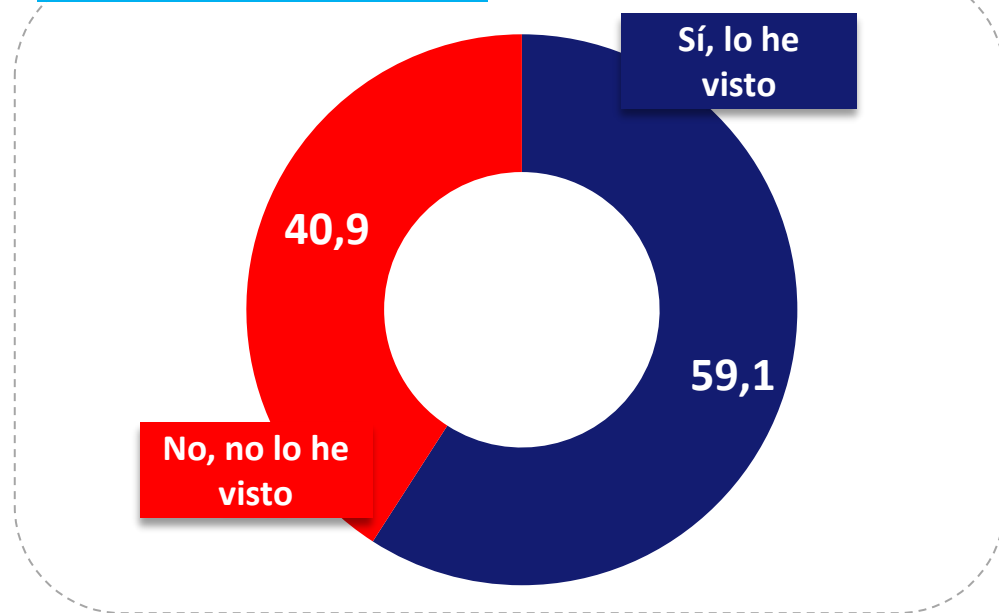


Conocimiento del lanzamiento de Horacio R. Larreta

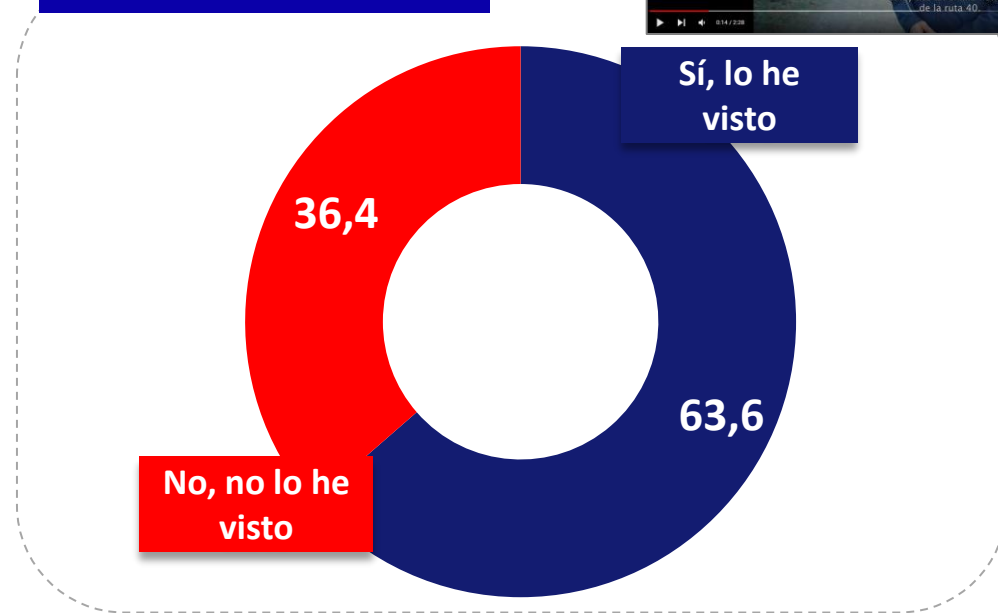
¿Y ha visto el video de Horacio Rodríguez Larreta en el que lanza su candidatura para presidente?



TOTAL PAÍS



TOTAL CLASE MEDIA



APERTURA SOBRE EL TOTAL PAÍS	Sexo		Edad			Nivel Educativo			Clase				Zona	
	M	F	18-29	30-49	50+	P	S	U	ALTA	MEDIA ALTA	MEDIA BAJA	BAJA	AMBA	Interior
Sí, lo he visto	64,5	54,1	57,0	45,4	71,5	49,4	61,9	69,7	72,9	63,0	64,1	53,1	65,6	55,8
No, no lo he visto	35,5	45,9	43,0	54,6	28,5	50,6	38,1	30,3	27,1	37,0	35,9	46,9	34,4	44,2

Conocimiento del lanzamiento de Horacio R. Larreta

¿Y ha visto el video de Horacio Rodríguez Larreta en el que lanza su candidatura para presidente?

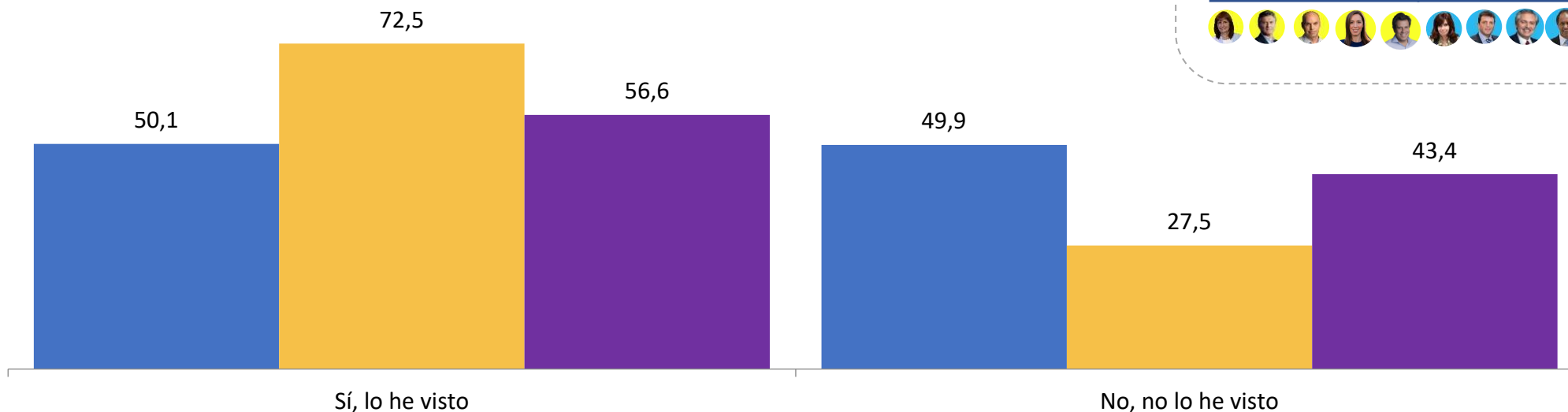
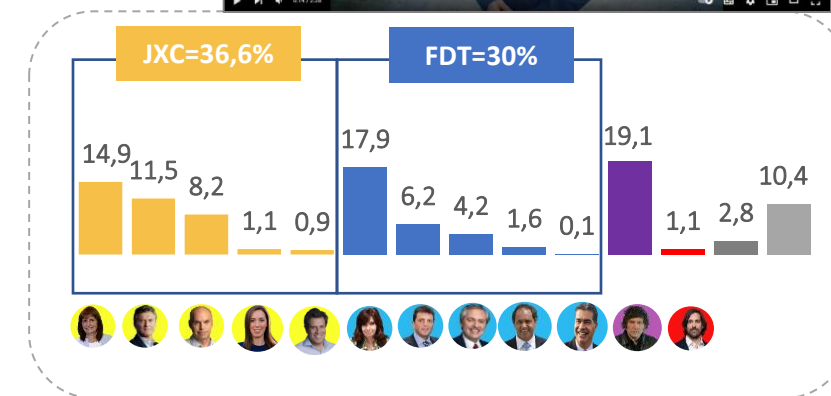


Según voto prospectivo

Frente de Todos
(30%)

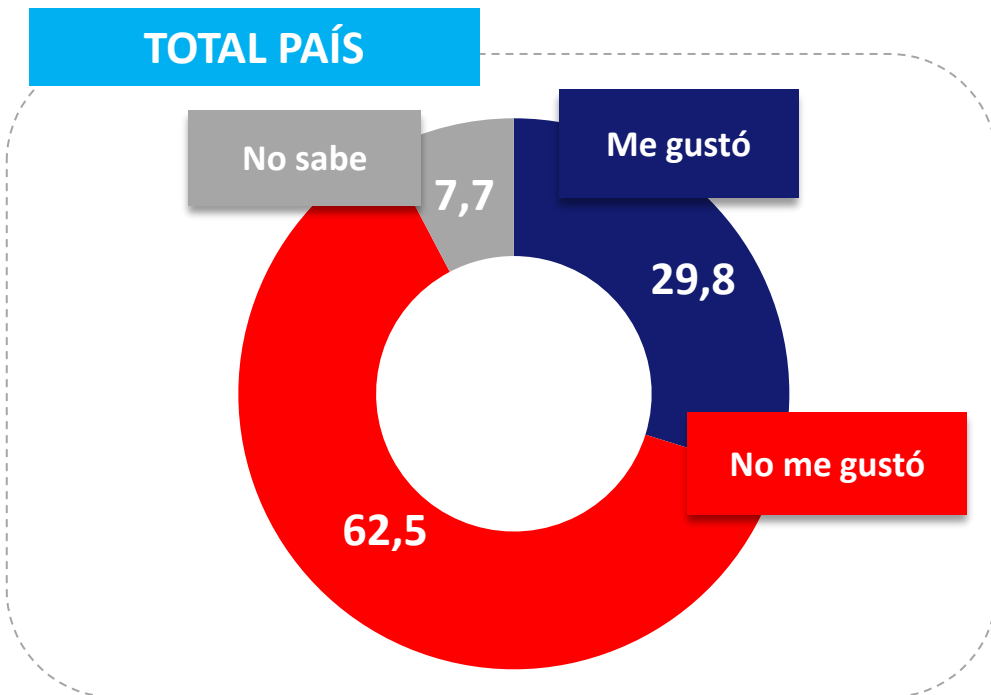
Juntos por el Cambio
(36,6%)

Avanza Libertad
(19,1%)



Valoración del lanzamiento de la campaña de Larreta

Luego de verlo, ¿diría que el video le gustó o que no le gustó el video de Horacio Rodríguez Larreta?



APERTURA SOBRE EL TOTAL PAÍS	Sexo		Edad			Nivel Educativo			Clase				Zona	
	M	F	18-29	30-49	50+	P	S	U	ALTA	MEDIA ALTA	MEDIA BAJA	BAJA	AMBA	Interior
Me gustó	25,3	33,9	27,9	34,5	28,1	39,7	24,9	22,1	25,5	26,8	26,2	33,1	25,4	31,9
No me gustó	65,5	59,8	69,7	57,1	60,5	55,4	63,9	71,3	67,6	66,7	64,1	59,6	68,9	59,4
No sabe	9,2	6,3	2,4	8,4	11,5	4,9	11,2	6,5	6,9	6,5	9,8	7,4	5,7	8,7

Valoración del lanzamiento de la campaña de Larreta

Luego de verlo, ¿diría que el video le gustó o que no le gustó el video de Horacio Rodríguez Larreta?

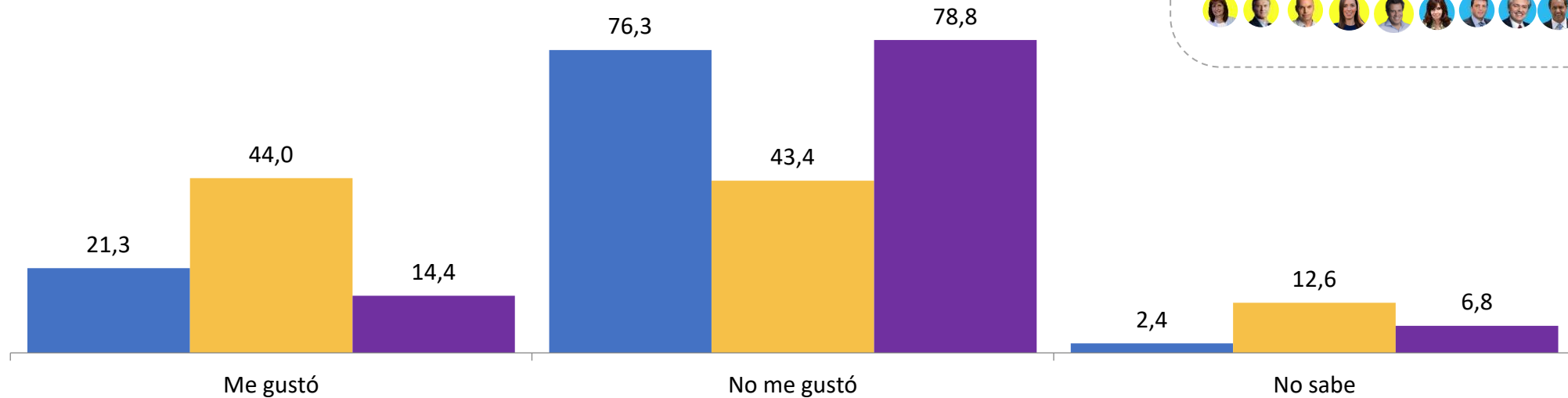
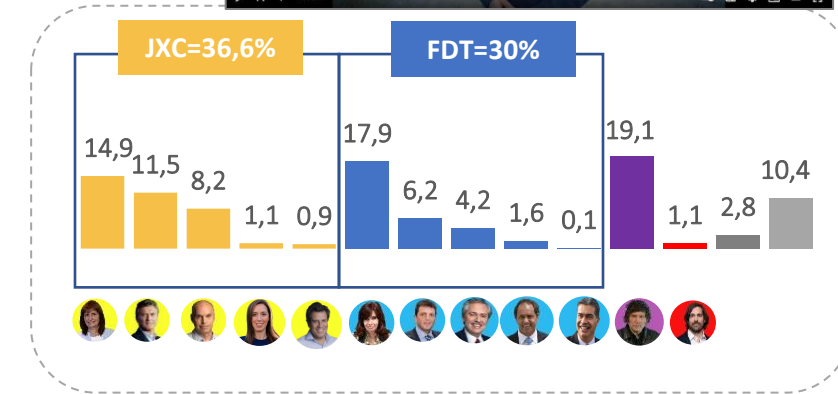


Según voto prospectivo

Frente de Todos
(30%)

Juntos por el Cambio
(36,6%)

Avanza Libertad
(19,1%)



FOCUS GROUP

En soledad y enfocado en la grieta



- La idea de cerrar la grieta suena bien pero parece “muy de campaña”, y abstracta, no aporta soluciones.
- Mencionan que está solo, sin nadie que lo acompañe y en un ambiente ajeno al que se suele mover.

“Habla de la grieta, no propone nada.”

(Joven, FDT)

“Está bien, pero podría haberse mostrado con la gente, no sólo.”

“Está buscando el consenso, pero del dicho al hecho...”

(Adulto, JXC)

“Malísimo, parece escrito por Disney, todo muy lindo pero ni una propuesta.”

(Joven, LLA).

¡GRACIAS!

