

EL ESCENARIO ELECTORAL NACIONAL LUEGO DE LA DECISIÓN DE MAURICIO MACRI



- **Tipo de investigación: Cuantitativa.**
- **Tipo de estudio: Encuestas online.**
- **Instrumento de recolección de información: Cuestionario estructurado.**
- **Población: Ciudadanos argentino en condiciones de votar.**
- **Tipo de muestreo: Muestreo probabilístico estratificado proporcional, en base al peso electoral de las provincias.**
- **Tamaño de la muestra: 1800 casos efectivos. Alcance NACIONAL.**
- **Nivel de error: +/- 3.5%.**
- **Nivel de confianza: 95.5%.**
- **Fecha de realización: entre el 27 y el 29 de marzo de 2023.**

**I – INTENCIÓN DE VOTO A PRESIDENTE
LUEGO DE LA DECISIÓN DE MAURICIO MACRI**

¿A QUÉ ESPACIO POLÍTICO PIENSA VOTAR EN LAS PRÓXIMAS ELECCIONES?

Juntos por el
CAMBIO

JUNTOS POR
EL CAMBIO

31,5%

FRENTE DE
TODOS

FRENTE
DE TODOS

25,2%

AVANZA
LIBERTAD



LIBERALES /
LIBERTARIOS

15,2%



PERONISMO NO
KIRCHNERISTA

4,6%



IZQUIERDA

3,3%



OTROS

4,8%



EN
BLANCO

5,3%



NO
SABE

10,1%



Muestra: 1800 casos
Total país


CRITERIO DE INCLUSIÓN DE LOS PRECANDIDATOS RELEVADOS

Tal como solemos hacer desde esta consultora, propendemos a medir a la mayor cantidad posible de candidatos o precandidatos.

A efectos de definir el listado a relevar, se tuvieron presentes los siguientes criterios:

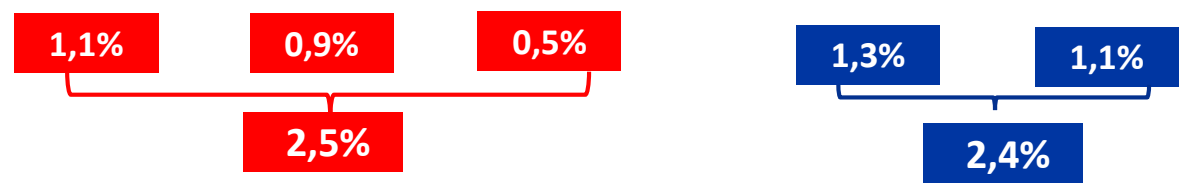
- El candidato ha declarado que se presentará como tal.
- Aunque no lo haya explicitado, el candidato realiza acciones encuadrables como acciones de campaña.
- Aunque no lo haya explicitado, el análisis político permite conjeturar la posibilidad de que el precandidato se presente como tal.

INTENCIÓN DE VOTO A PRESIDENTE: 25 PRECANDIDATOS PRESIDENCIALES



Muestra: 1800 casos
Total país

INTENCIÓN DE VOTO A PRESIDENTE – OTROS 9 PRECANDIDATOS PRESIDENCIALES



Total 9 precandidatos: 6,7%

Intención de voto a presidente por candidato y espacio político, luego de la decisión de Mauricio Macri - Síntesis

Candidato	Total	Total por espacio político	
Patricia Bullrich, Pro - Juntos por el Cambio	20,7%	38,2%	
Horacio Rodríguez Larreta, PRO -Juntos por el Cambio	10,0%		
Facundo Manes, UCR - Juntos por el Cambio	2,5%		
Gerardo Morales, UCR - Juntos por el Cambio	2,3%		
María Eugenia Vidal, PRO - Juntos por el Cambio	1,2%		
“Lilita” Carrió, Coalición Cívica - Juntos por el Cambio	1,0%		
Miguel Ángel Pichetto, Juntos por el Cambio	0,5%		
Cristina Kirchner, Frente de Todos	15,9%	30,4%	
Sergio Massa, Frente Renovador - Frente de Todos	8,0%		
Alberto Fernández, Frente de Todos	4,1%		
Daniel Scioli, Frente de Todos	0,9%		
Wado de Pedro, Frente de Todos	0,8%		
Jorge Capitanich	0,4%		
Juan Manzur	0,2%		
Juan Grabois, Frente de Todos	0,2%		
Javier Milei, La Libertad Avanza	16,9%		16,9%
Juan Schiaretti, Peronismo No K	1,3%		2,4%
Juan Manuel Urtubey, Peronismo No K	1,1%		
Myriam Bregman, del Frente de Izquierda - PRT	1,1%	2,5%	
Gabriel Solano, del Frente de Izquierda - PO	0,9%		
Celeste Fierro, Frente de izquierda - MST	0,5%		
Santiago Cúneo, Democracia Confederal	0,6%	1,8%	
Juan José Gómez Centurión, NOS	0,5%		
Nazareno Etchepare, Demos	0,4%		
Guillermo Moreno, Principios y Valores	0,3%		
En blanco	2,0%		
No sabe	5,7%	5,7%	
Total	100,0%	100,0%	

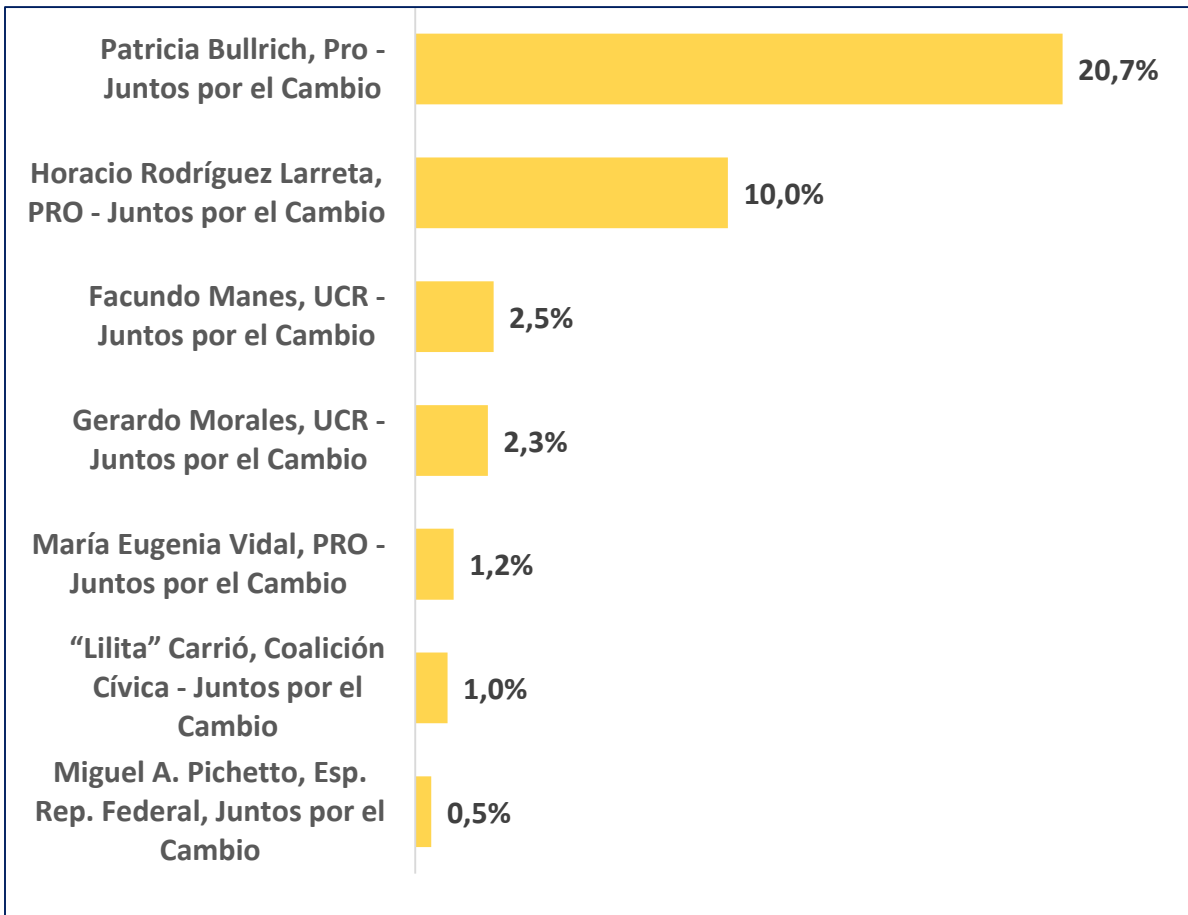
- Luego de la decisión de Mauricio Macri respecto de no presentar su candidatura, la intención de voto a nivel nacional aparece **encabezada por JxC que alcanzaría un 38,2%, superando al FdT que logra un 30.4%, y a Javier Milei, que alcanza un 16,9%.**
- **El espacio de JxC queda encabezado por Patricia Bullrich con 20,7% de los votos, superando ostensiblemente a Horacio Rodríguez Larreta, quien alcanzaría un 10,0%.**
- **En el FdT, encabeza CFK, con 15,9%; segundo se ubica Sergio Massa, con 8,0%; mientras que Alberto Fernández queda relegado al tercer lugar, con 4,1%.**



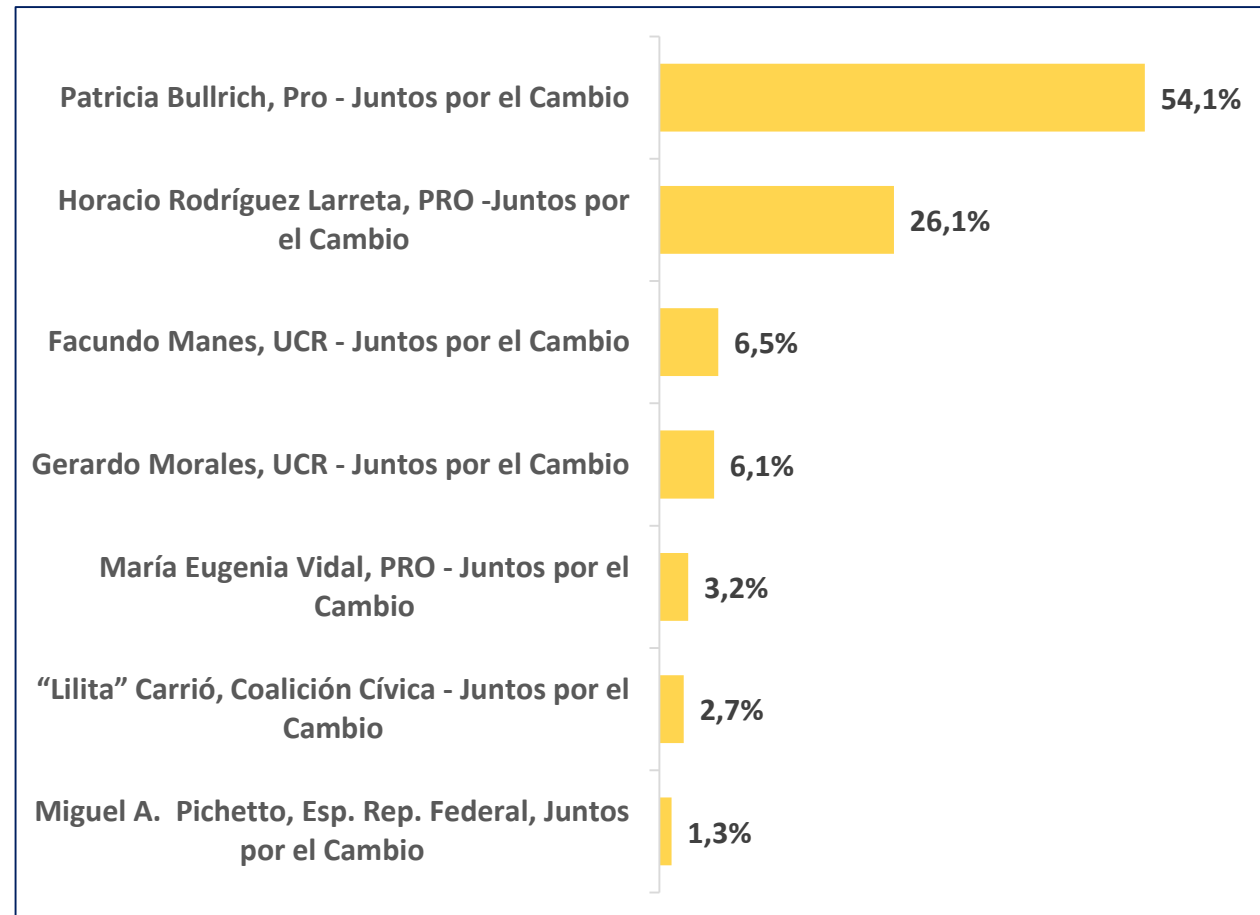
Muestra: 1800 casos
Total país

INTENCIÓN DE VOTO PRESIDENCIAL EN INTERNA DE JUNTOS POR EL CAMBIO

En % sobre población general



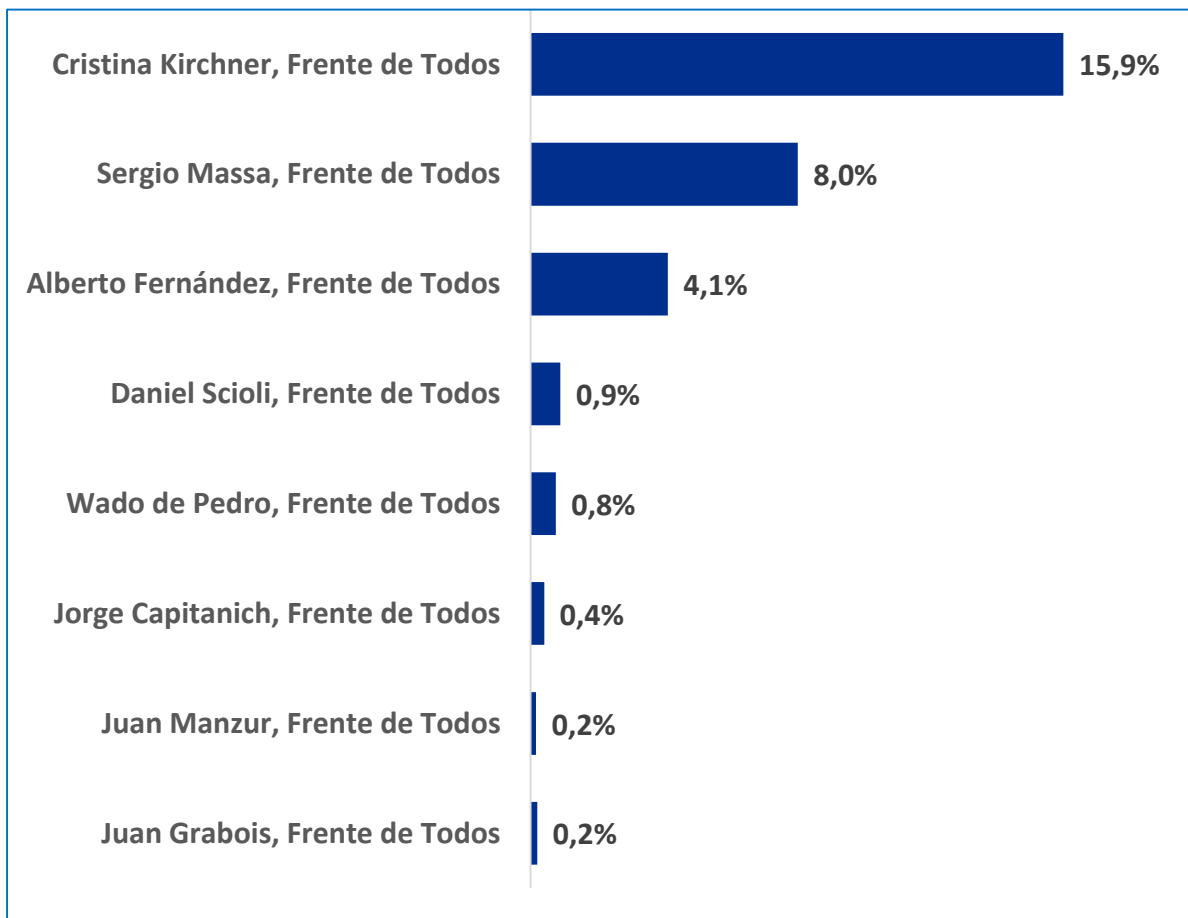
En % sobre la interna partidaria



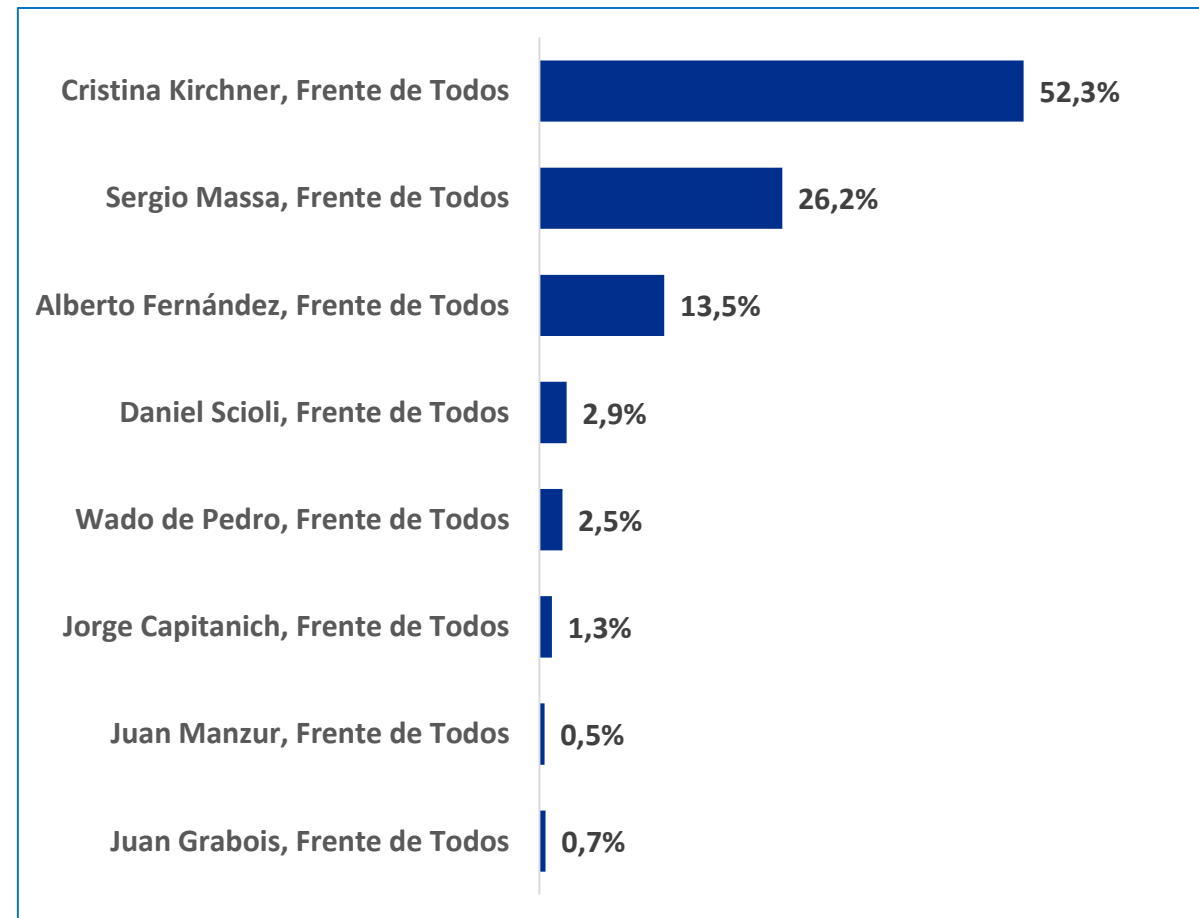
Muestra: 1800 casos
Total país

INTENCIÓN DE VOTO PRESIDENCIAL EN INTERNA DEL FRENTE DE TODOS

En % sobre población general



En % sobre la interna partidaria



Muestra: 1800 casos
Total país

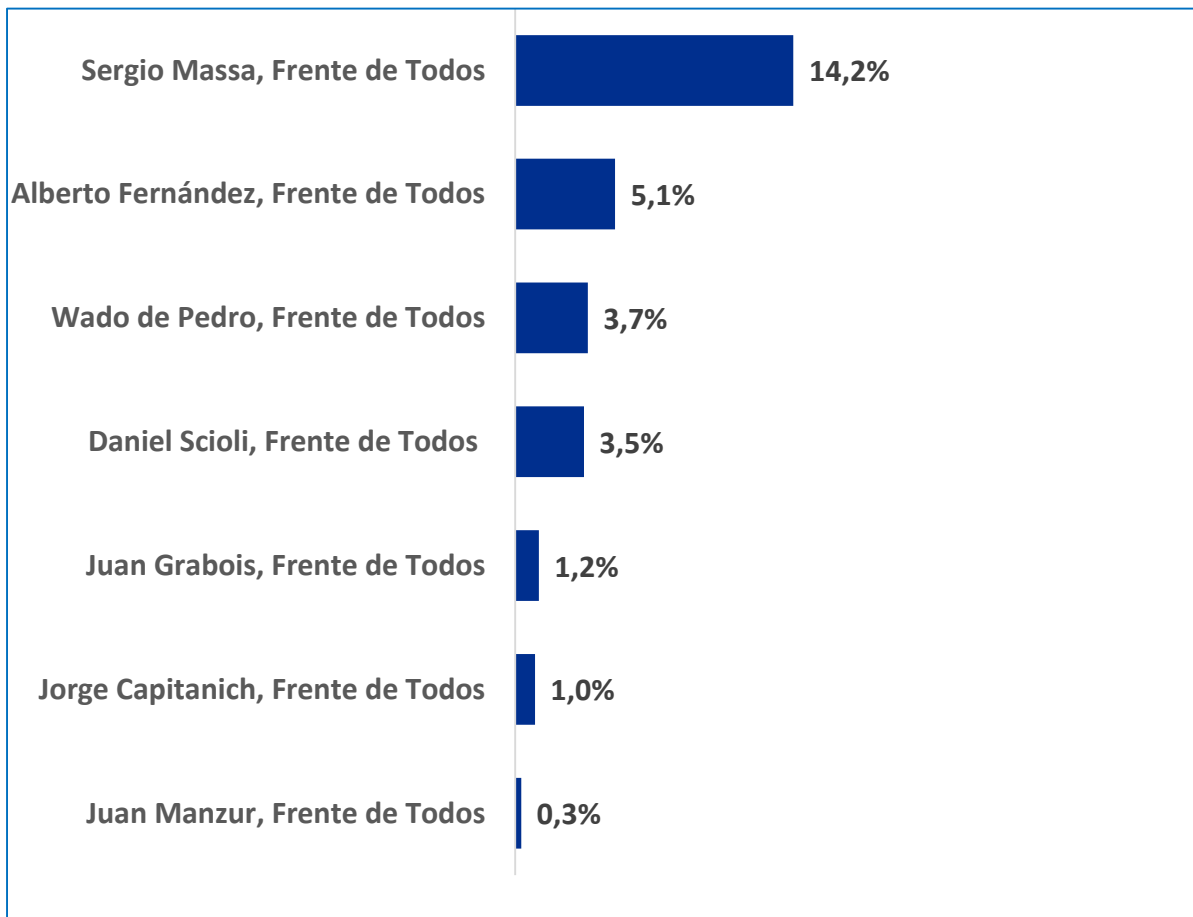
INTENCIÓN DE VOTO A PRESIDENTE: ESCENARIO SIN CRISTINA KIRCHNER



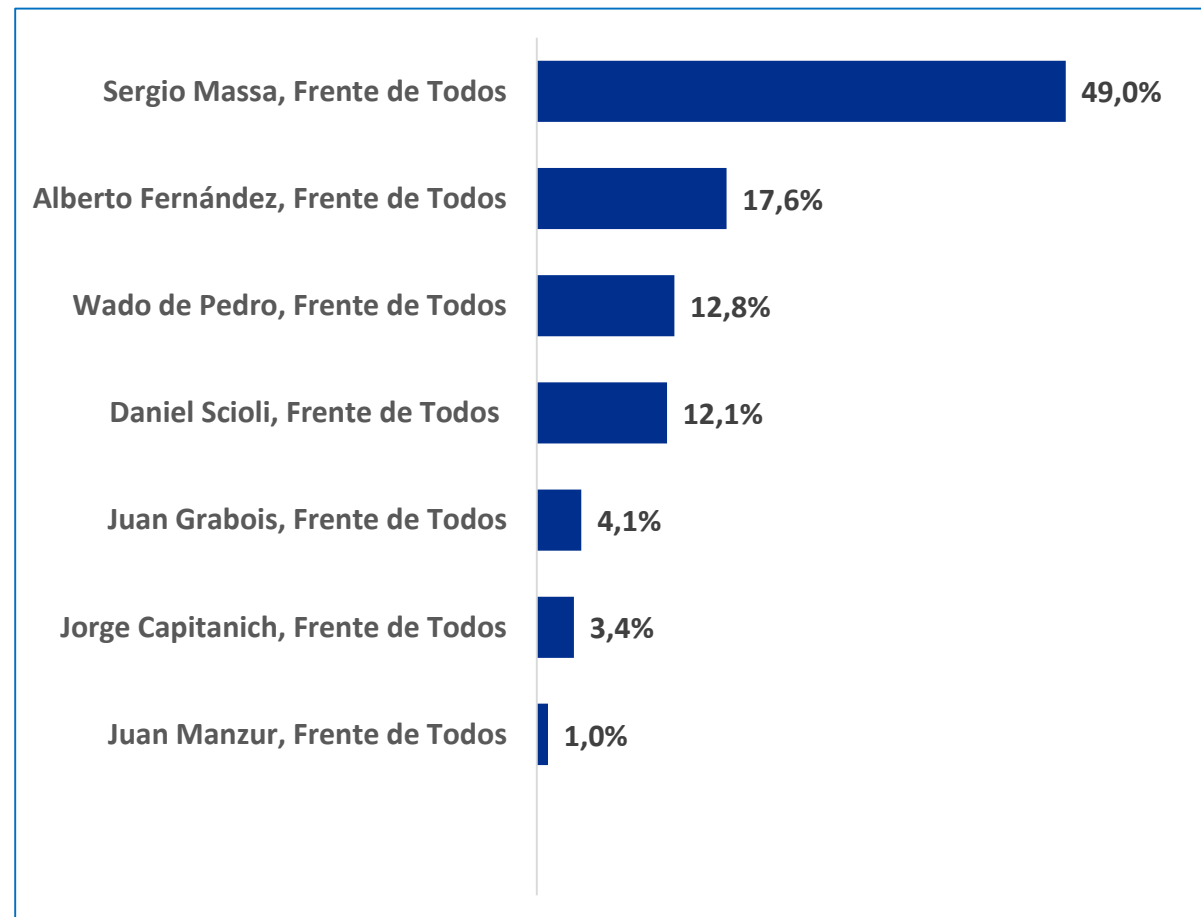
Muestra: 1800 casos
Total país

INTENCIÓN DE VOTO PRESIDENCIAL EN INTERNA DEL FRENTE DE TODOS - ESCENARIO SIN CRISTINA KIRCHNER

En % sobre población general



En % sobre la interna partidaria



Muestra: 1800 casos
Total país

Intención de voto a presidente luego de la decisión de Mauricio Macri - Escenario sin Cristina Kirchner - Síntesis

Candidato	Total	Total por espacio político	
Patricia Bullrich, Pro - Juntos por el Cambio	19,7%	37,3%	
Horacio Rodríguez Larreta, PRO - Juntos por el Cambio	9,8%		
Facundo Manes, UCR - Juntos por el Cambio	2,5%		
Gerardo Morales, UCR - Juntos por el Cambio	2,3%		
María Eugenia Vidal, PRO - Juntos por el Cambio	1,3%		
"Lilita" Carrió, Coalición Cívica - Juntos por el Cambio	1,2%		
Miguel Ángel Pichetto, Juntos por el Cambio	0,5%		
Sergio Massa, Frente Renovador - Frente de Todos	14,2%		29,0%
Alberto Fernández, Frente de Todos	5,1%		
Wado de Pedro, Frente de Todos	3,7%		
Daniel Scioli, Frente de Todos	3,5%		
Jorge Capitanich	1,0%		
Juan Manzur	0,3%		
Juan Grabois, Frente de Todos	1,2%		
Javier Milei, La Libertad Avanza	16,7%	16,7%	
Juan Schiaretti, Peronismo No K	1,5%	2,6%	
Juan Manuel Urtubey, Peronismo No K	1,1%		
Myriam Bregman, del Frente de Izquierda - PRT	1,1%		
Gabriel Solano, del Frente de Izquierda - PO	0,9%	2,5%	
Celeste Fierro, Frente de izquierda - MST	0,5%		
Santiago Cúneo, Democracia Confederal	0,8%	2,2%	
Juan José Gómez Centurión, NOS	0,5%		
Nazareno Etchepare, Demos	0,4%		
Guillermo Moreno, Principios y Valores	0,5%		
En blanco	2,6%		
No sabe	7,1%	7,1%	
Total	100,0%	100,0%	

- Luego de la decisión de Mauricio Macri de no presentar su candidatura y en un escenario donde tampoco se presentara Cristina Kirchner, la intención de voto a nivel nacional aparece **encabezada por JxC que alcanzaría un 37,3%, superando al FdT que lograría un 29,0%, y a Javier Milei, que alcanzaría un 16,7%.**
- **El espacio de JxC continúa encabezado por Patricia Bullrich con 29,7% de los votos, superando ostensiblemente a Horacio Rodríguez Larreta, quien alcanzaría un 9,8%.**
- **En el FdT, encabeza ahora Sergio Massa con 14,2%; segundo se ubica el presidente Alberto Fernández, con 5,1%, y tercero aparece Wado de Pedro, quien, con 3,7%, superaría ligeramente a Daniel Scioli, con 3,5%.**



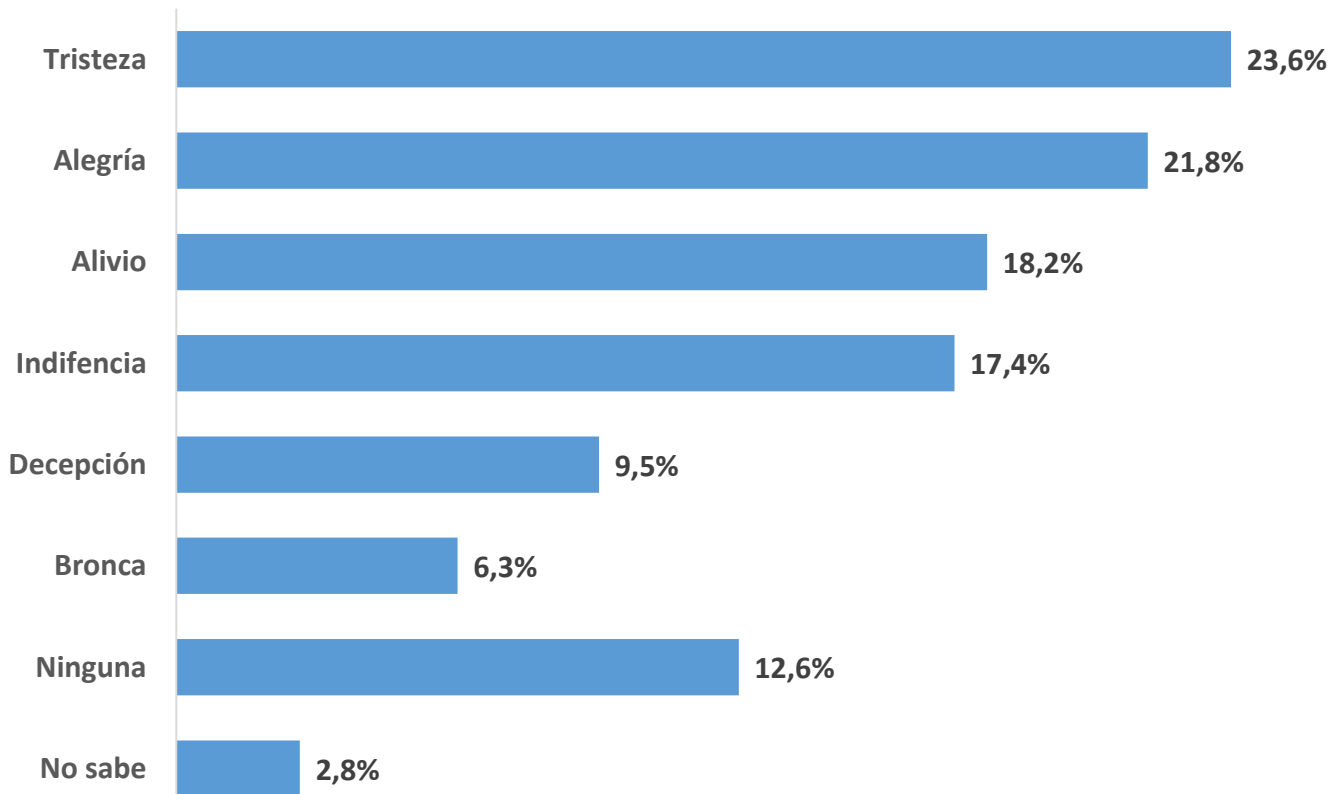
Muestra: 1800 casos
Total país

II. IMPACTO ELECTORAL DE LA DECISIÓN DE MAURICIO MACRI

Sentimientos asociados y comparativo antes y después de la intención de voto

Sentimientos asociados a la decisión de Mauricio Macri de no ser candidato a presidente 2023

Recientemente, el expresidente Mauricio Macri decidió que no sería candidato a Presidente en las elecciones de este año, ¿Qué sentimientos o emociones le produce esa decisión? Puede elegir uno o varias



Respuestas múltiples

- La decisión de Mauricio Macri, referida a no ser candidato a presidente 2023, **suscita una variada gama de sentimientos**, donde prevalecen en grados similares, por un lado, **la tristeza y la alegría** y, por otro, **el alivio y la indiferencia**.
- Tales sentimientos presentan **un patrón parejo en el interior del país, la Pcia. de Buenos Aires y CABA**.

Sentimiento	Interior	Pcia. Bs. As.	Caba	Promedio
Tristeza	24,8	22,1	24,0	23,6
Alegría	22,4	24,9	18,0	21,8
Alivio	18,5	24,0	12,0	18,2
Indiferencia	20,5	6,5	25,3	17,4
Decepción	5,9	17,8	4,7	9,5
Bronca	2,0	15,6	1,3	6,3
Ninguna	15,0	2,8	20,0	12,6
No sabe	3,5	2,8	2,0	2,8
Total	112,6	116,5	107,3	112,1

Respuestas múltiples



Muestra: 1800 casos
Total país

Comparativo de la intención de voto a presidente antes y después de la decisión de Mauricio Macri

Candidato	Escenario con Macri	Escenario sin Macri	Diferencia post Macri
Patricia Bullrich, Juntos por el Cambio	11,7%	20,7%	9,0%
Javier Milei, La Libertad Avanza	15,3%	16,9%	1,6%
Cristina Kirchner, Frente de Todos	21,3%	15,9%	-5,4%
Horacio Rodríguez Larreta, Juntos por el Cambio	6,5%	10,1%	3,6%
Sergio Massa, Frente de Todos	10,4%	8,0%	-2,4%
Alberto Fernández, Frente de Todos	6,3%	4,1%	-2,2%
No sabe	3,1%	4,0%	0,9%
En blanco	0,9%	3,3%	2,4%
Juan Schiaretti, Peronismo No K	0,5%	2,8%	2,3%
Facundo Manes, Juntos por el Cambio	4,5%	2,5%	-2,0%
Gerardo Morales, Juntos por el Cambio	1,8%	2,3%	0,5%
Myriam Bregman, del Frente de Izquierda	1,8%	1,6%	-0,2%
María Eugenia Vidal, Juntos por el Cambio	0,5%	1,2%	0,7%
“Lilita” Carrió, Juntos por el Cambio	0,5%	1,0%	0,5%
Daniel Scioli, Frente de Todos	2,3%	0,9%	-1,4%
Juan Manuel Urtubey, Peronismo No K	1,4%	0,8%	-0,6%
Celeste Fierro, Frente de izquierda - MST	0,0%	0,8%	0,8%
Juan José Gómez Centurión, NOS	0,0%	0,8%	0,8%
Wado de Pedro, Frente de Todos	0,5%	0,8%	0,3%
Jorge Capitanich	0,0%	0,6%	0,6%
Miguel Ángel Pichetto, Juntos por el Cambio	0,5%	0,5%	0,0%
Guillermo Moreno, Principios y Valores	0,3%	0,3%	0,0%
Juan Manzur	0,0%	0,2%	0,2%
Juan Grabois, Frente de Todos	0,0%	0,0%	0,0%
Santiago Cúneo, Democracia Confederal	0,5%	0,0%	-0,5%
Mauricio Macri, PRO - Juntos por el Cambio	9,4%		-9,4%
Total	100,0%	100,0%	

Tabla ordenada por intención de voto actual (post efecto Macri)

Candidato	Escenario con Macri	Escenario sin Macri	Diferencia post Macri
Patricia Bullrich, Juntos por el Cambio	11,7%	20,7%	9,0%
Horacio Rodríguez Larreta, Juntos por el Cambio	6,5%	10,1%	3,6%
En blanco	0,9%	3,3%	2,4%
Juan Schiaretti, Peronismo No K	0,5%	2,8%	2,3%
Javier Milei, La Libertad Avanza	15,3%	16,9%	1,6%
No sabe	3,1%	4,0%	0,9%
Celeste Fierro, Frente de izquierda - MST	0,0%	0,8%	0,8%
Juan José Gómez Centurión, NOS	0,0%	0,8%	0,8%
María Eugenia Vidal, Juntos por el Cambio	0,5%	1,2%	0,7%
Jorge Capitanich	0,0%	0,6%	0,6%
“Lilita” Carrió, Juntos por el Cambio	0,5%	1,0%	0,5%
Gerardo Morales, Juntos por el Cambio	1,8%	2,3%	0,5%
Wado de Pedro, Frente de Todos	0,5%	0,8%	0,3%
Juan Manzur	0,0%	0,2%	0,2%
Juan Grabois, Frente de Todos	0,0%	0,0%	0,0%
Miguel Ángel Pichetto, Juntos por el Cambio	0,5%	0,5%	0,0%
Guillermo Moreno, Principios y Valores	0,3%	0,3%	0,0%
Myriam Bregman, del Frente de Izquierda	1,8%	1,6%	-0,2%
Santiago Cúneo, Democracia Confederal	0,5%	0,0%	-0,5%
Juan Manuel Urtubey, Peronismo No K	1,4%	0,8%	-0,6%
Daniel Scioli, Frente de Todos	2,3%	0,9%	-1,4%
Facundo Manes, Juntos por el Cambio	4,5%	2,5%	-2,0%
Alberto Fernández, Frente de Todos	6,3%	4,1%	-2,2%
Sergio Massa, Frente de Todos	10,4%	8,0%	-2,4%
Cristina Kirchner, Frente de Todos	21,3%	15,9%	-5,4%
Mauricio Macri, PRO - Juntos por el Cambio	9,4%		-9,4%
Total	100,0%	100,0%	

Tabla ordenada por efecto resultante de la decisión de Mauricio Macri



Muestra: 1800 casos
Total país

- Puede observarse que **Patricia Bullrich** es la principal beneficiaria de la decisión de Mauricio Macri. En efecto, luego de la misma tiene un aumento neto de 9.0% en su intención de voto, ascendiendo desde un 11,7% anterior al 20.7% actual. Y superando claramente a Horacio Rodríguez Larreta, quien capitalizaría solo un 3,6%.
- En contraposición, CFK es la principal perjudicada de la decisión de MM, ya que desciende 5,4% respecto de su intención anterior (de 21,3% previo, baja ahora a 15,9%)

III. MIGRACIÓN DE LOS VOTOS DE MAURICIO MACRI ¿Hacia dónde habría ido? Detalle

Migración de los votos de Mauricio Macri en tres zonas geográficas: Interior del país, Pcia. de Buenos Aires y CABA

Los valores representan porcentajes de los votos de Mauricio Macri que migran hacia los distintos candidatos

Candidato	Interior del país	Pcia. de Buenos Aires	CABA	Promedios
Patricia Bullrich, Pro - Juntos por el Cambio	75,7%	75,0%	70,6%	73,8%
Horacio Rodríguez Larreta, PRO - Juntos por el Cambio	13,5%	6,8%	17,6%	12,6%
Javier Milei, La Libertad Avanza	2,7%	2,3%	11,8%	5,6%
María Eugenia Vidal, PRO - Juntos por el Cambio	2,7%	6,8%		4,8%
Juan Schiaretti, Peronismo No K	2,7%			2,7%
No sabe	2,7%	2,2%		2,5%
Cristina Kirchner, Frente de Todos		2,3%		2,3%
Facundo Manes, UCR - Juntos por el Cambio		2,3%		2,3%
Gerardo Morales, UCR - Juntos por el Cambio		2,3%		2,3%
Sergio Massa, Frente Renovador - Frente de Todos				
Alberto Fernández, Frente de Todos				
Wado de Pedro, Frente de Todos				
Daniel Scioli, Frente de Todos				
Juan Manzur, Frente de Todos				
Juan Gravois, Frente de Todos				
Jorge Capitanich, Frente de Todos				
"Lilita" Carrió, Coalición Cívica - Juntos por el Cambio				
Miguel Ángel Pichetto, Encuentro Rep.Federal - Juntos por el Cambio				
Juan Manuel Urtubey, Peronismo No K				
Santiago Cúneo, Partido Laborista				
Guillermo Moreno, Principios y Valores				
Juan José Gómez Centurión, NOS				
Nazareno Etchechepare, Demos				
Myriam Bregman, Frente de Izquierda - PTS				
Gabriel Solano, Frente de Izquierda - Partido Obrero				
Celeste Fierro, Frente de izquierda - MST				
En blanco				
	100,0%	100,0%	100,0%	100,0%

Las celdas sin valores corresponden a 0.0%

- Patricia Bullrich resulta claramente la **principal beneficiaria de los votos de Mauricio Macri** en las tres zonas relevadas (Interior del país, Provincia de Buenos Aires y CABA).
- En promedio, **recoge el 73,8% de los votos de Macri**, superando ostensiblemente a **Horacio Rodríguez Larreta**, quien apenas recibiría un promedio de **12,6%**



Muestra: 1800 casos

Total país

Un servicio de



Consultas:

11-6631-3421



www.federicogonzalezysoc.com

- Encuestas presenciales
- Encuestas online
- Encuestas telefónicas
- Focus groups ciudadanos
- Trabajo de campo
- Campañas políticas
- Redes sociales políticas
- Big data
- Modelos de Inteligencia Artificial aplicados a ámbitos políticos y económicos
- Formación en liderazgo político
- Estudios económicos y de mercado