



Zuban  
Córdoba  
y Asociados

# ENCUESTA NACIONAL

Abril 2023



ALTO EN  
POLARIZACIÓN

EXCESO EN  
INCERTIDUMBRE  
POLÍTICA

ALTO EN  
FRAGMENTACIÓN  
ELECTORAL







# FICHA TÉCNICA

Ámbito:  
**República  
Argentina**

Afijación:  
**Proporcional**

Instrumento  
de recolección  
de información:  
**Cuestionario  
estructurado.**

Trabajo de campo:  
**11 a 16 de  
Abril del 2023**

Error de muestreo:  
**+/- 2.72%.**

Población  
objeto de estudio:  
**Población  
general mayor  
de 16 años**

Procedimiento  
de muestreo:  
**Muestreo  
Probabilístico por  
Conglomerados.**

Segmentos de  
ponderación:  
**Género, Edad,  
Zona y  
Último voto  
presidencial.**

Técnica de recolección  
de información:  
**Cuestionario  
Domiciliario**

Tamaño  
de la muestra:  
**1300 casos.**

Nivel de confianza:  
**95%**



## Las preguntas abiertas del escenario electoral.

Hacer análisis político en Argentina es un trabajo de riesgo. Cualquier mínimo cambio de coyuntura puede hacer que “se te quemen los papeles”. Mientras estábamos elaborando este informe, la renuncia de Alberto Fernández a su reelección, irrumpió en la agenda pública y nos forzó a reevaluar las conclusiones a las que habíamos llegado originalmente. Pero no venimos a llorar por la leche derramada, este es nuestro informe mensual del mes de abril.


Desde diciembre se puede decir que estamos viviendo en la era de los renunciamientos. El primero fue el de la Vice presidenta Cristina Kirchner, que renunció anticipadamente a “cualquier candidatura” este año. Luego vino el del expresidente Mauricio Macri y finalmente esta semana el del presidente Alberto Fernández. Cada uno de esos renunciamientos provocó inmensos desplazamientos en el escenario electoral, reformando profundamente la oferta electoral y generando beneficiados y perjudicados por igual. Estos movimientos hacen evidente que estamos ante un cambio muy grande en la dinámica política; aunque no representan una renovación dirigencial, ¿verdad?

Son cambios que no parecen ser necesariamente positivos. La fragmentación en la oferta electoral nunca ha sido tan grande. La sociedad mira con una desconfianza inmensa a toda la dirigencia y nadie parece ser capaz de articular ni siquiera sus propios núcleos duros, ni hablar de articular grandes mayorías. Hace algunos meses advertimos la caída en la imagen positiva de las figuras políticas. Hoy esa vara ha disminuido todavía más: ningún político o política tiene más de 37% puntos de valoración positiva. ¿Hasta dónde va a seguir bajando ese estándar?

Este es otro indicador que se encuentra en niveles inmensamente alarmantes: sólo un 14% de los/as argentinos/as cree que el país va en la dirección correcta. El sentimiento de negatividad impera en todos los sectores políticos, incluidos los votantes del oficialismo.

El nivel de incertidumbre es tan grande que intentar hacer pronósticos electorales es un acto de irresponsabilidad. El escenario de tercios imperfectos y relativos que advertimos el año pasado se ha transformado ya en tercios consolidados y que se encuentran casi en una situación de triple empate. Cometan un grave error quienes se sienten triunfalistas antes de tiempo y se ven gobernando en diciembre. No hay seguridad sobre quienes sean capaces de entrar a un ballottage y mucho





menos de quienes puedan coronarse en una segunda vuelta. La prudencia sigue siendo la mejor consejera a la que cualquier figura podría escuchar.

Y es también la gran ausente en casi todos los bunkers de campaña.

Volvamos a la cuestión de los renunciamientos. La pregunta que debería primar en estos momentos es: ¿Quiénes son los beneficiarios de estos renunciamientos? Las respuestas más lineales pueden no ser las correctas, especialmente en lo que tiene que ver con los espacios opositores. La ausencia de Mauricio Macri del escenario electoral puede no necesariamente terminar beneficiando a Juntos por el Cambio. Especialmente en lo que tiene que ver con el voto más ideológico de ese espacio. El contexto se resignifica a diario.

En otro informe anterior también hablamos de las “contradicciones” de la sociedad argentina. Hay una tentación a la que suelen ceder muchas figuras políticas, que es la de creer que un voto es también una adhesión a determinada plataforma política.

Nuestro informe del mes de abril podría ser usado muy fácilmente para cuestionar estos supuestos. Nuevamente medimos la adhesión de la sociedad argentina a determinados postulados o propuestas como “privatizar Aerolíneas”, “privatizar la educación pública” o incluso la mentada “dolarización de la economía” que se discute hoy en todos lados. Todas esas propuestas obtuvieron rechazos mayoritarios en nuestros sondeos.

***La sociedad argentina tiene un enorme malestar con la dirigencia política, pero sigue esperando que el Estado resuelva la mayor parte de los problemas.***

Llama la atención que incluso entre los votantes de Milei la mayor parte de esas propuestas cosechan grandes rechazos. Supuestos como la dolarización o determinadas privatizaciones solo cosechan leves apoyos mayoritarios entre los núcleos duros más ideologizados.

Un 15% de la muestra dice que votaría a Milei por enojo con la clase política. El porcentaje coincide casi de forma matemática con la intención de voto más dura del liberalismo. No hay grandes márgenes de adhesión a programas económicos o enunciados políticos sino grandes movimientos de voto emocional, la búsqueda de un canal adecuado por el cual manifestar el enojo y la decepción.



La gran pregunta que la clase política debería hacerse es: ¿Cuáles pueden ser los mejores vehículos de esa frustración? Sin dudas Milei aparece como un vehículo importante para gran parte de la sociedad. Pero, ¿qué otros vehículos pueden aparecer?

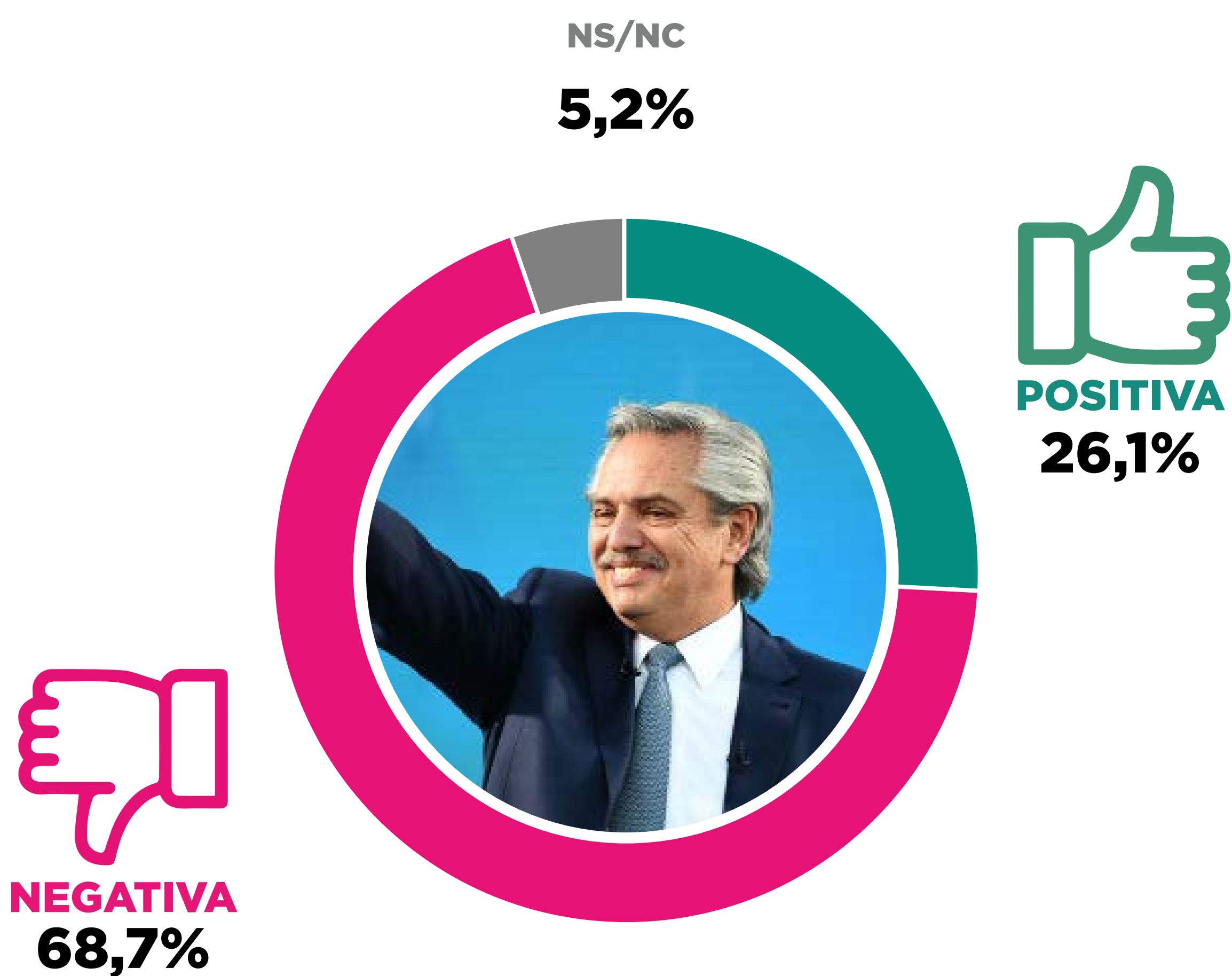
¿Y sí nos adentramos en un proceso electoral en el que la abstención sea significativa?

¿Quiénes serían los beneficiados y perjudicados de un movimiento de ese estilo?

Son solo algunas de las preguntas abiertas que deja nuestro informe de este mes.

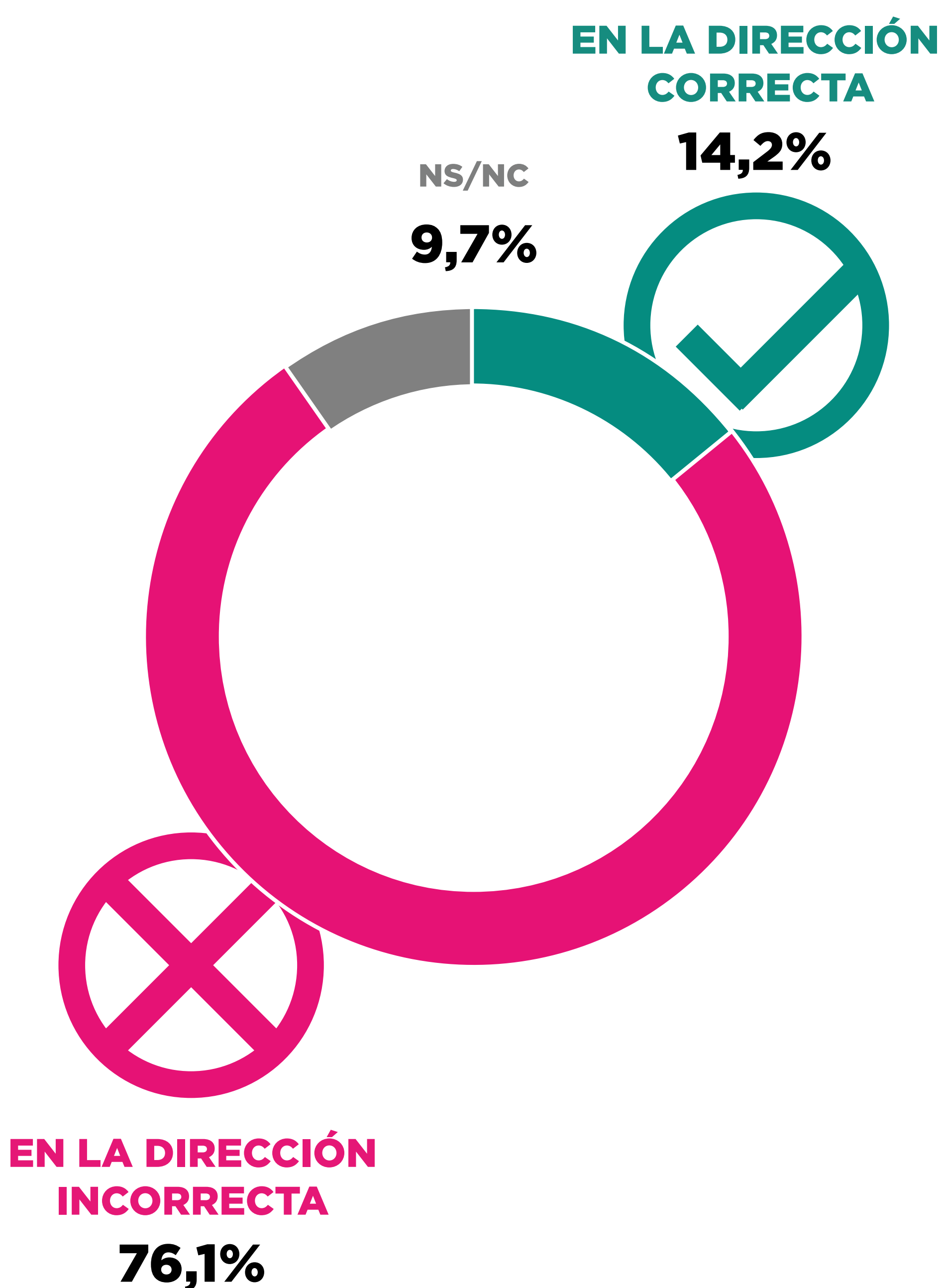


# ¿QUÉ APROBACIÓN TIENE USTED DEL GOBIERNO NACIONAL?



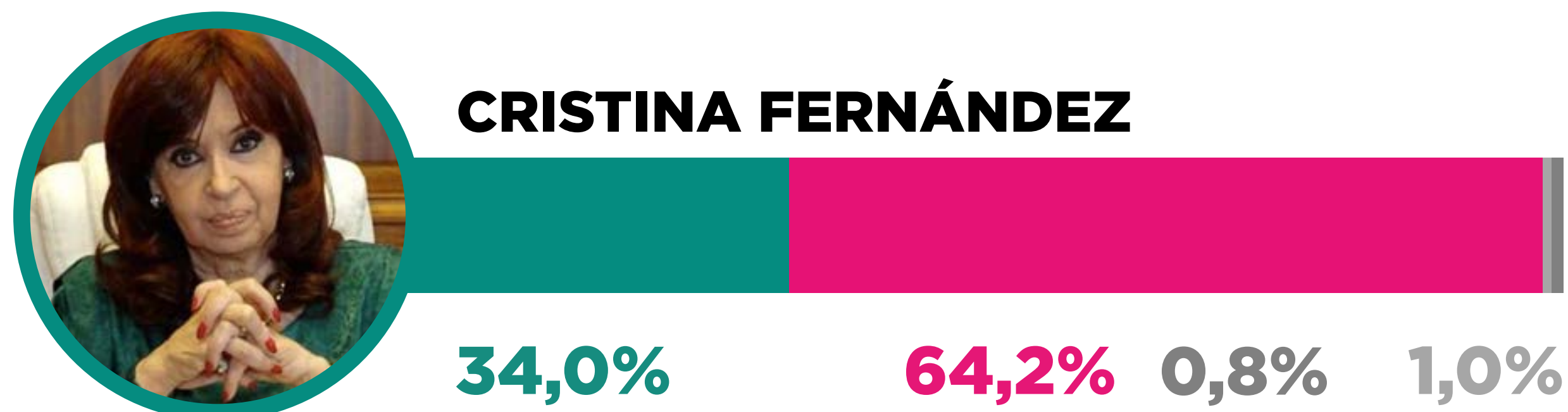
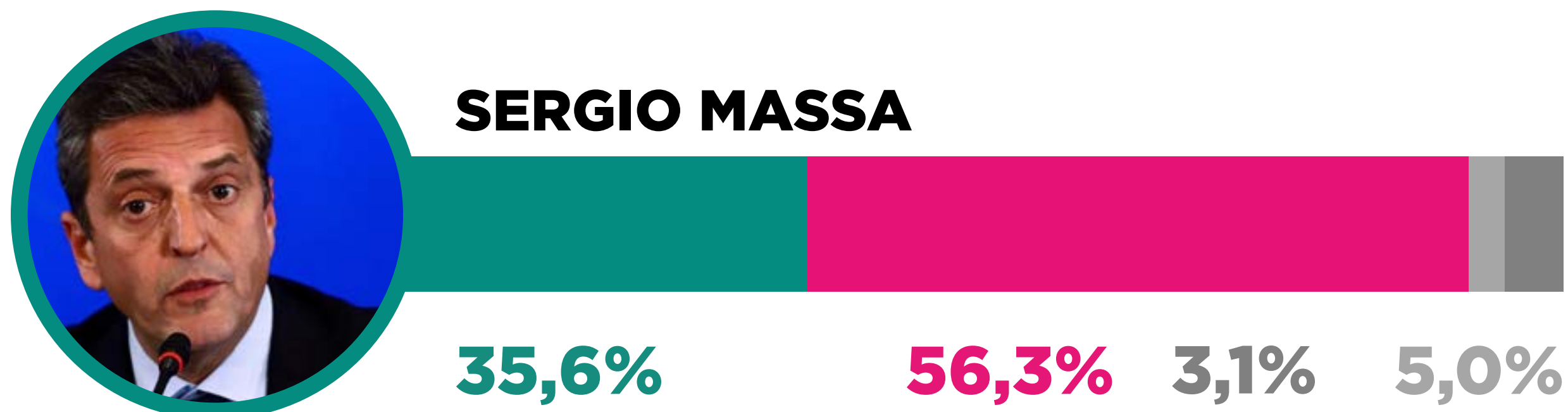
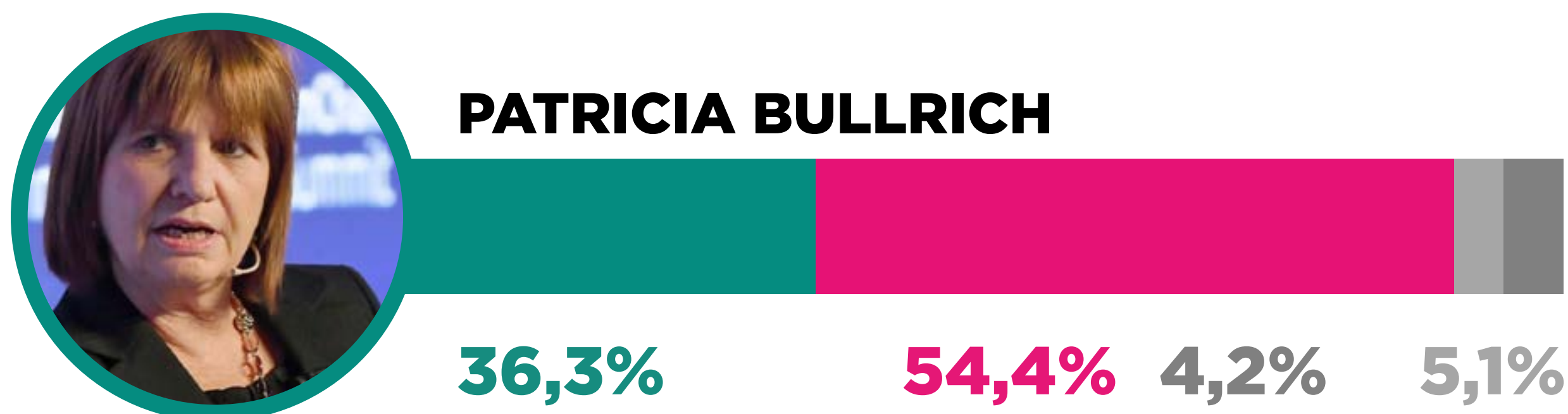
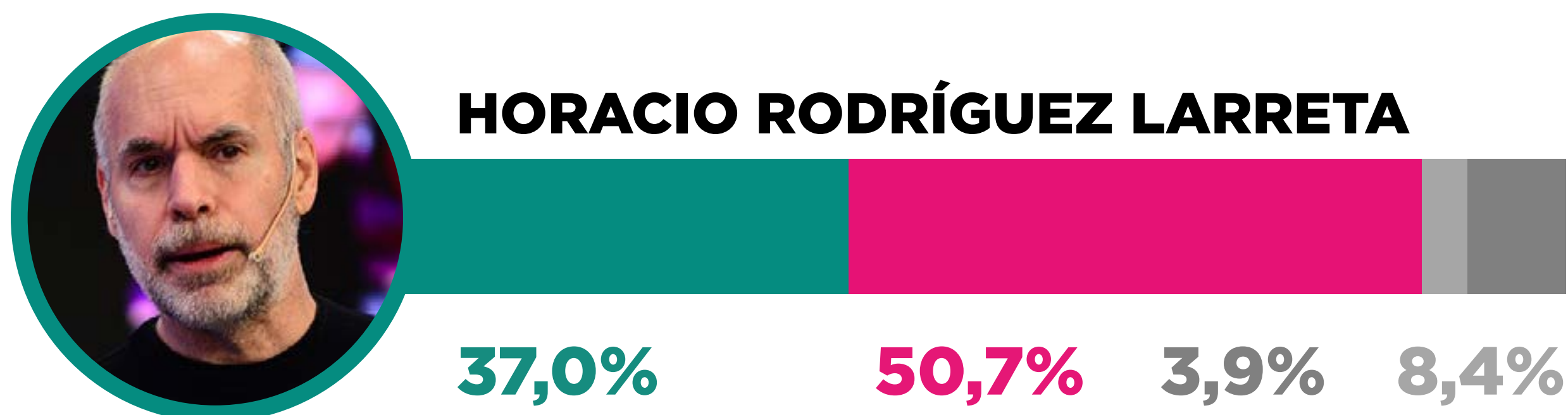


# ¿EN QUÉ DIRECCIÓN VA EL PAÍS?





# NIVEL DE IMAGEN DE DIRIGENTES NACIONALES



■ POSITIVA ■ NEGATIVA ■ NO CONOCE ■ NO SABE



# NIVEL DE IMAGEN DE DIRIGENTES NACIONALES



**JAVIER MILEI**

33,4% 53,9% 5,6% 7,0%



**MARÍA EUGENIA VIDAL**

31,1% 57,4% 4,7% 6,8%



**ALBERTO FERNÁNDEZ**

29,2% 69,0% 0,7% 1,1%



**AXEL KICILLOF**

28,0% 59,2% 5,5% 7,3%

■ POSITIVA ■ NEGATIVA ■ NO CONOCE ■ NO SABE





# NIVEL DE IMAGEN DE DIRIGENTES NACIONALES



**DANIEL SCIOLI**

27,1%

57,7%

4,2%

11,0%



**MAURICIO MACRI**

27,0%

68,5%

1,6%

2,9%



**WADO DE PEDRO**

23,7%

38,2%

23,3%

14,8%

■ POSITIVA

■ NEGATIVA

■ NO CONOCE

■ NO SABE



# NIVEL DE IMAGEN DE DIRIGENTES NACIONALES



**JUAN SCHIARETTI**

23,5% 35,4% 22,9% 18,2%



**GERARDO MORALES**

21,2% 38,2% 24,4% 16,0%



**PABLO GONZÁLEZ**

5,6% 24,6% 44,5% 25,4%

■ POSITIVA ■ NEGATIVA ■ NO CONOCE ■ NO SABE



# MÓDULO CONTEXTO

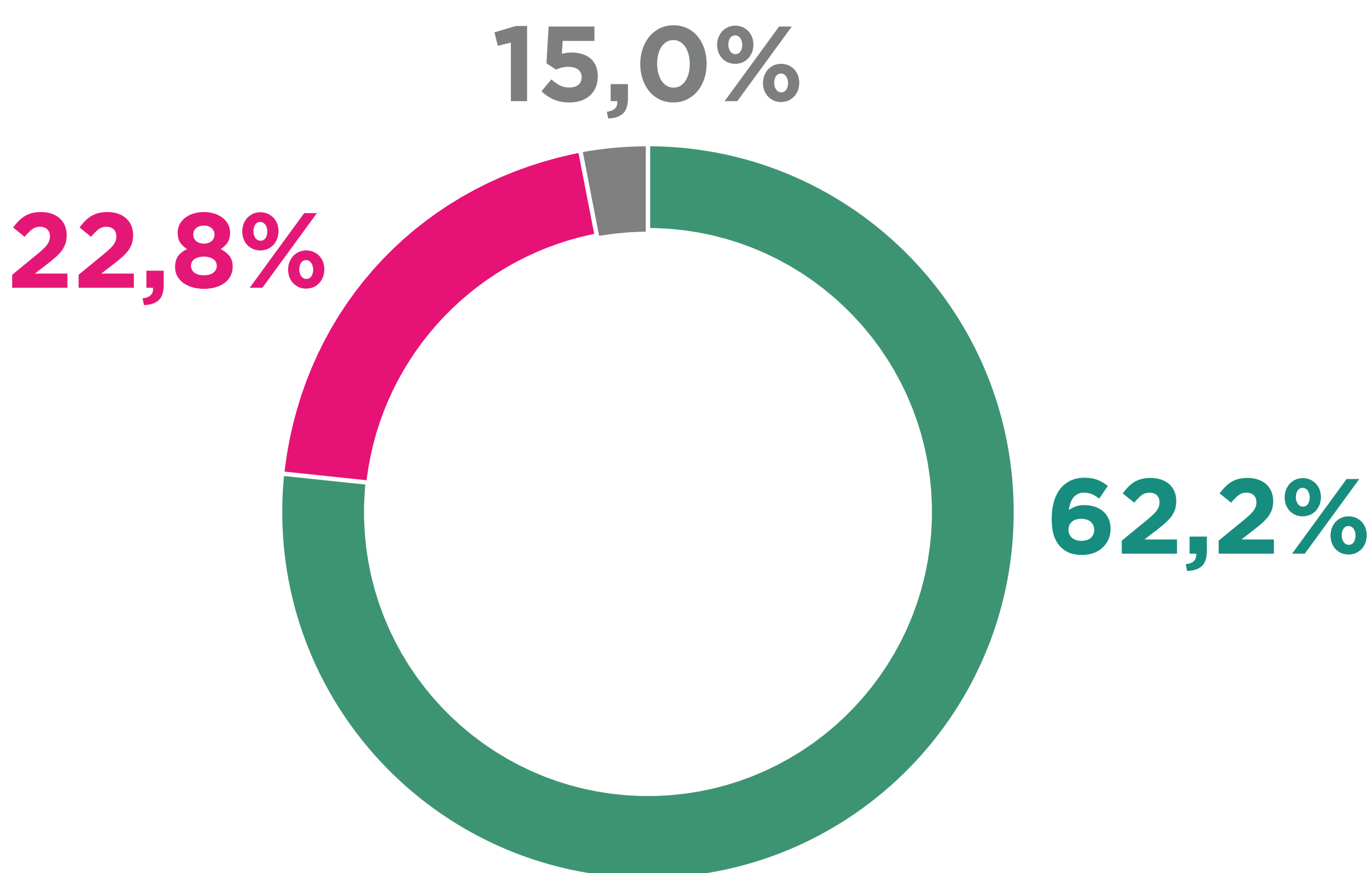


**EXCESO EN  
INCERTIDUMBRE  
POLÍTICA**





# NIVEL DE ACUERDO CON LA SIGUIENTE FRASE “HACE FALTA UN CAMBIO DE GOBIERNO EN EL PAÍS”

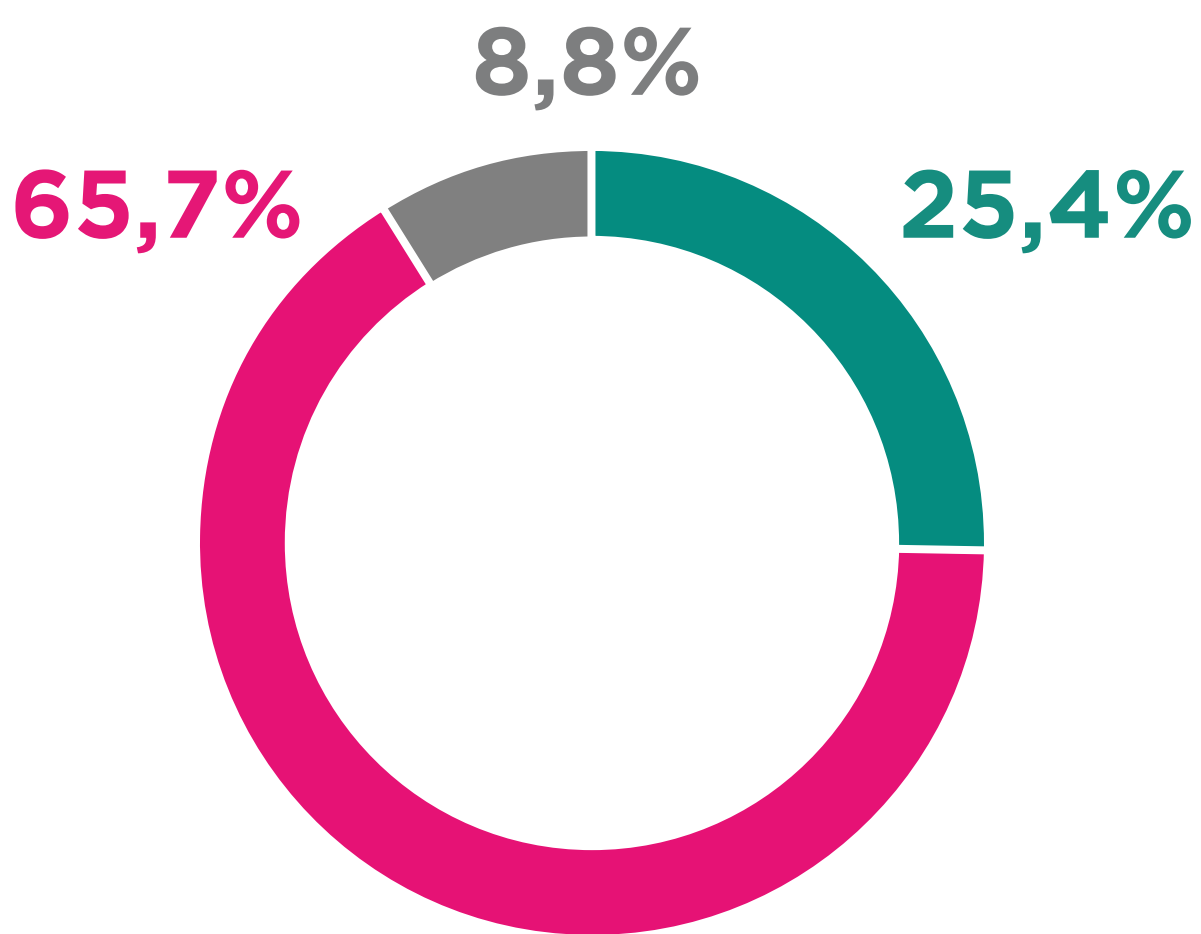


■ ACUERDO ■ DESACUERDO ■ NO SABE

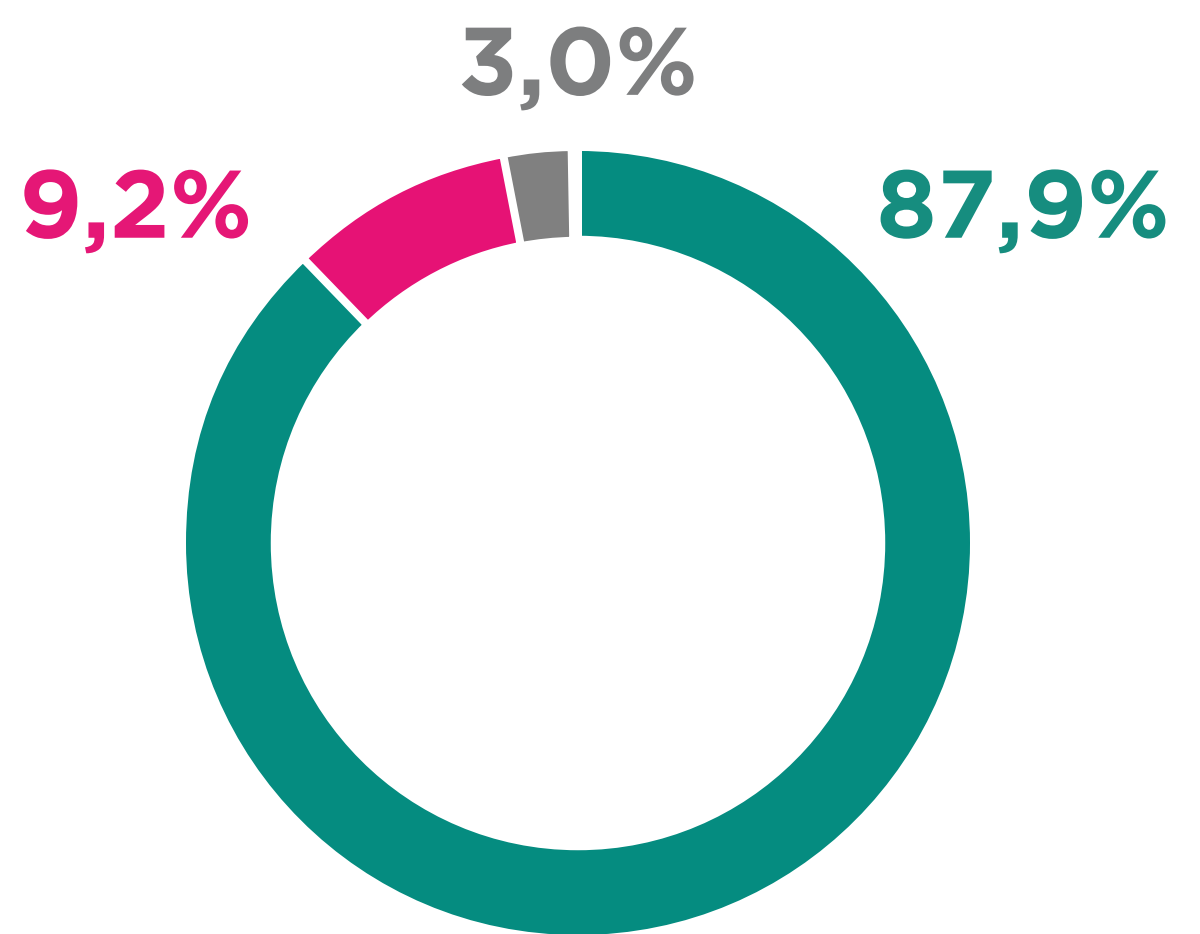




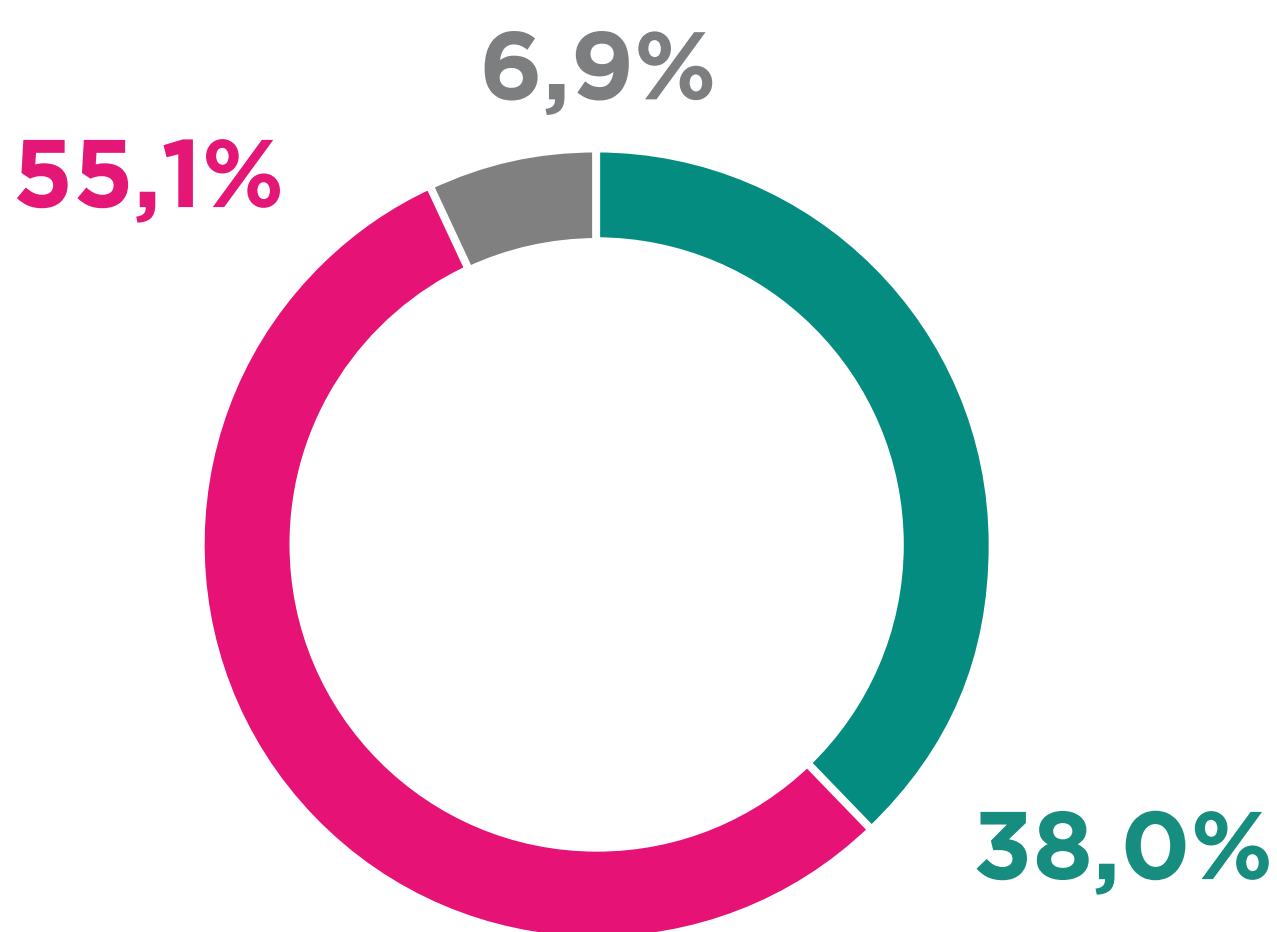
## NIVEL DE ACUERDO CON LAS SIGUIENTES FRASES



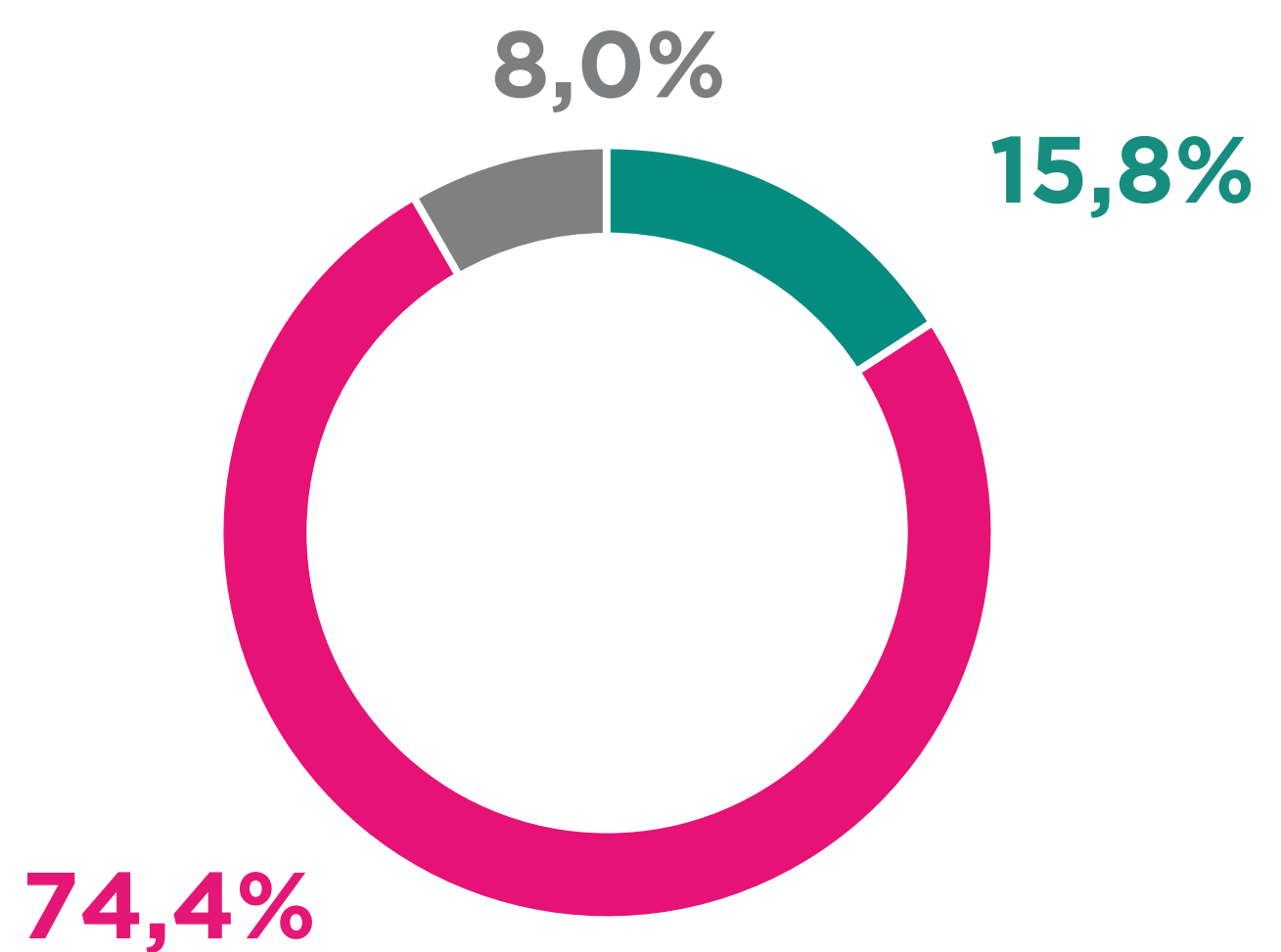
“MAURICIO MACRI SE EQUIVOCÓ AL BAJARSE DE SU CANDIDATURA PRESIDENCIAL”



“LA DIRIGENCIA DEBERÍA DIALOGAR MÁS Y PELEAR MENOS ENTRE SÍ”



“SI MASSA LOGRA BAJAR LA INFLACIÓN VOTARÍA AL FRENTE DE TODOS”



“VOY A VOTAR A MILEI PORQUE ESTOY ENOJADO CON LA POLÍTICA”

■ ACUERDO ■ DESACUERDO ■ NO SABE



# MÓDULO IDEOLOGICO

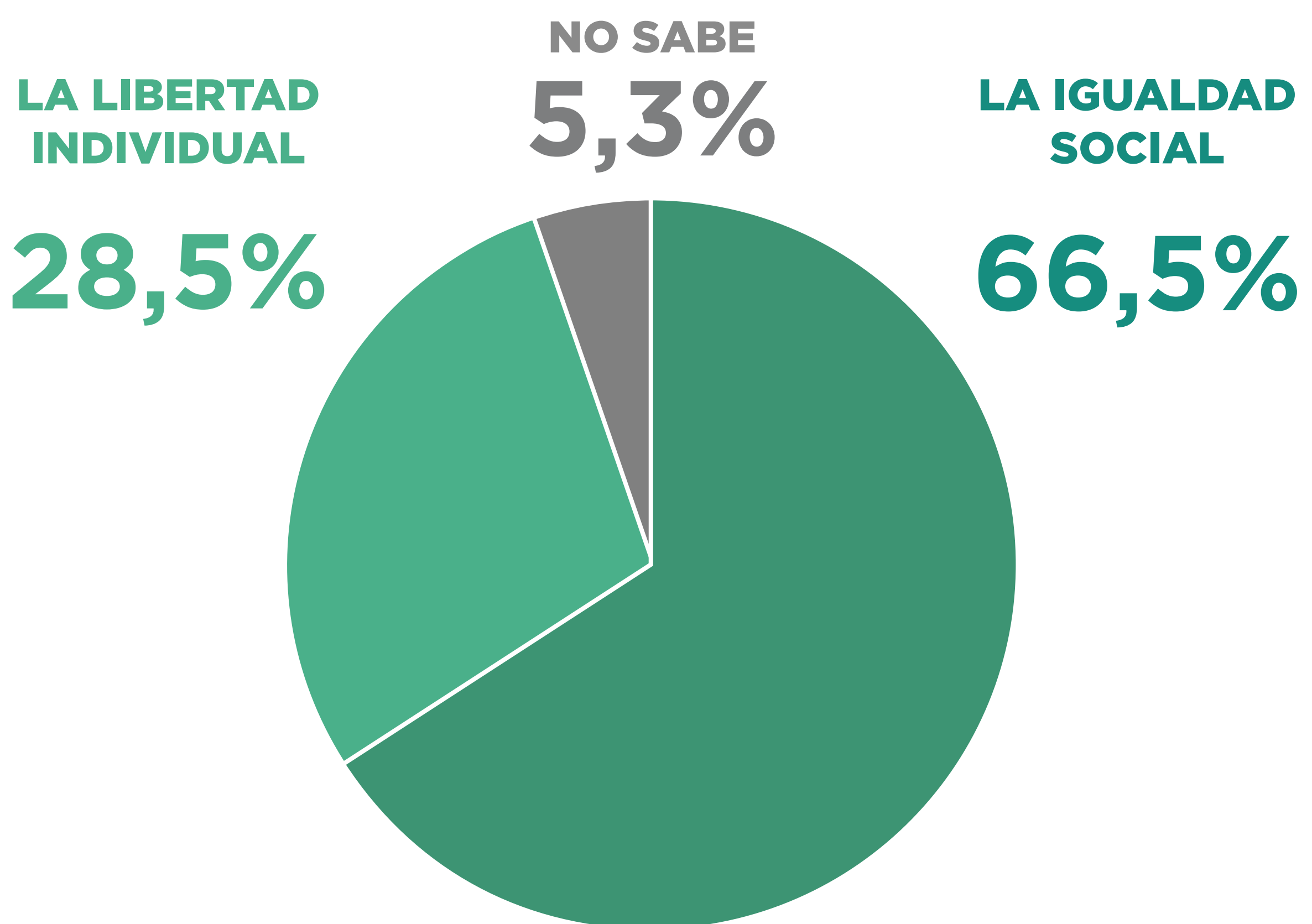


**CONTIENE  
CONTRADICCIONES**





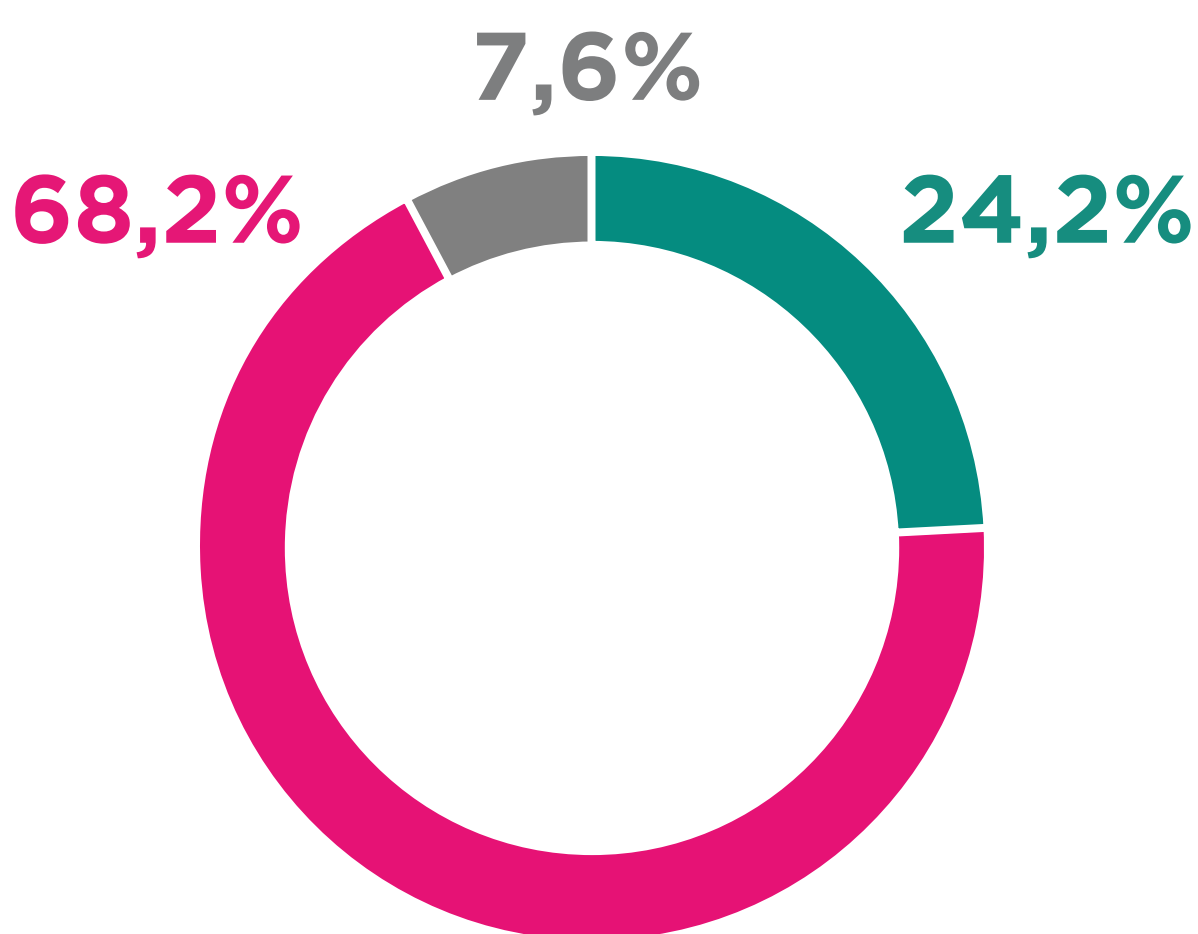
# ¿CUÁL DE LOS SIGUIENTES VALORES ES MÁS IMPORTANTE PARA USTED?



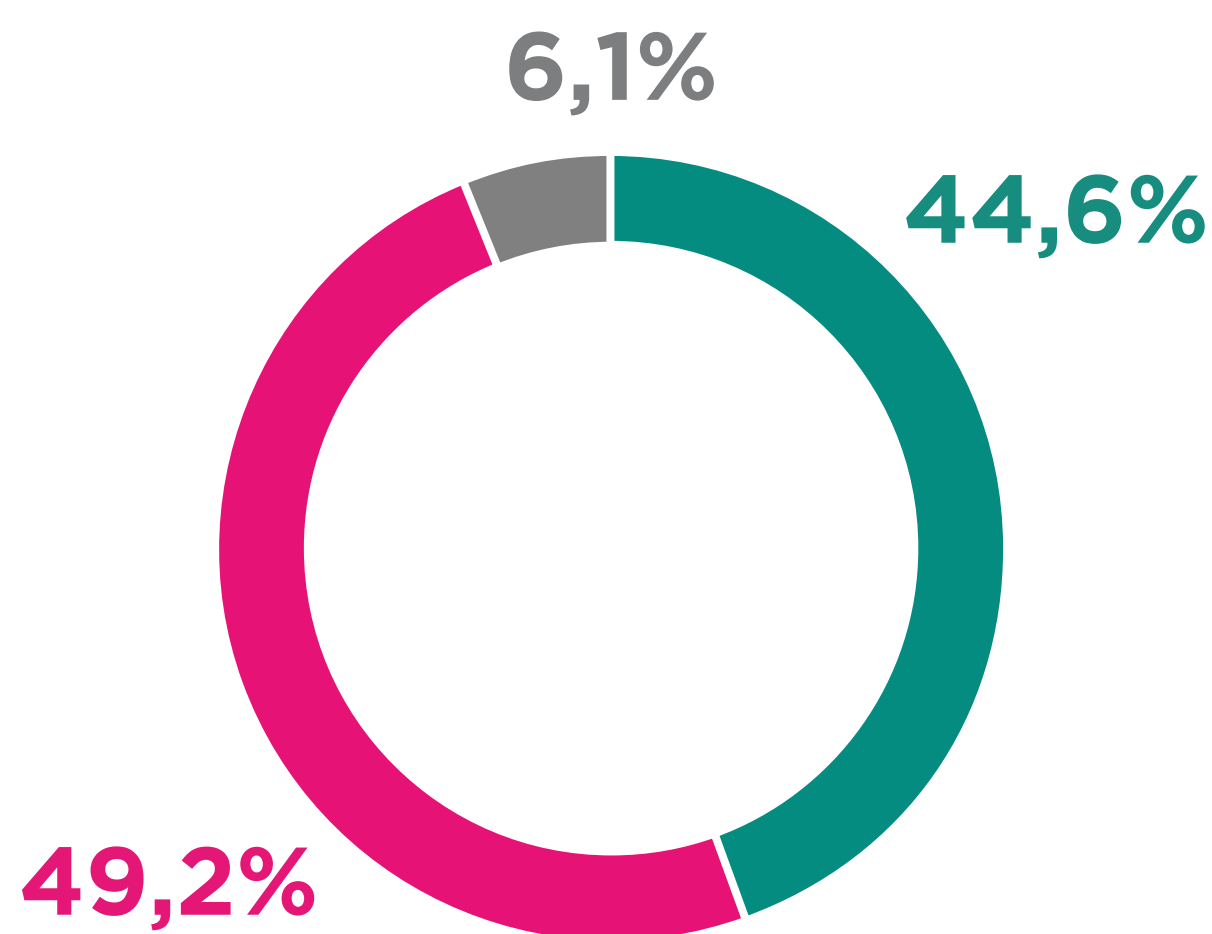
	IDENTIFICACIÓN PARTIDARIA						
	FRENTE DE TODOS	JUNTOS POR EL CAMBIO	PARTIDO DE IZQUIERDA	PERONISMO NO KIRCHNERISTA	PARTIDO LIBERAL/LIBERTARIO	OTRO	NO SABE
LA LIBERTAD INDIVIDUAL	10,3%	39,5%	9,1%	21,4%	44,0%	32,2%	29,6%
LA IGUALDAD SOCIAL	85,9%	56,2%	81,8%	75,0%	50,9%	61,1%	62,0%
NO SABE	3,8%	4,3%	9,1%	3,6%	5,1%	6,7%	8,4%



# ¿PODRÍA DECIRME SI ESTÁ DE ACUERDO O EN DESACUERDO CON LAS SIGUIENTES PROPUESTAS O IDEAS?



PRIVATIZAR YPF



ELIMINAR SUBSIDIOS Y PLANES SOCIALES

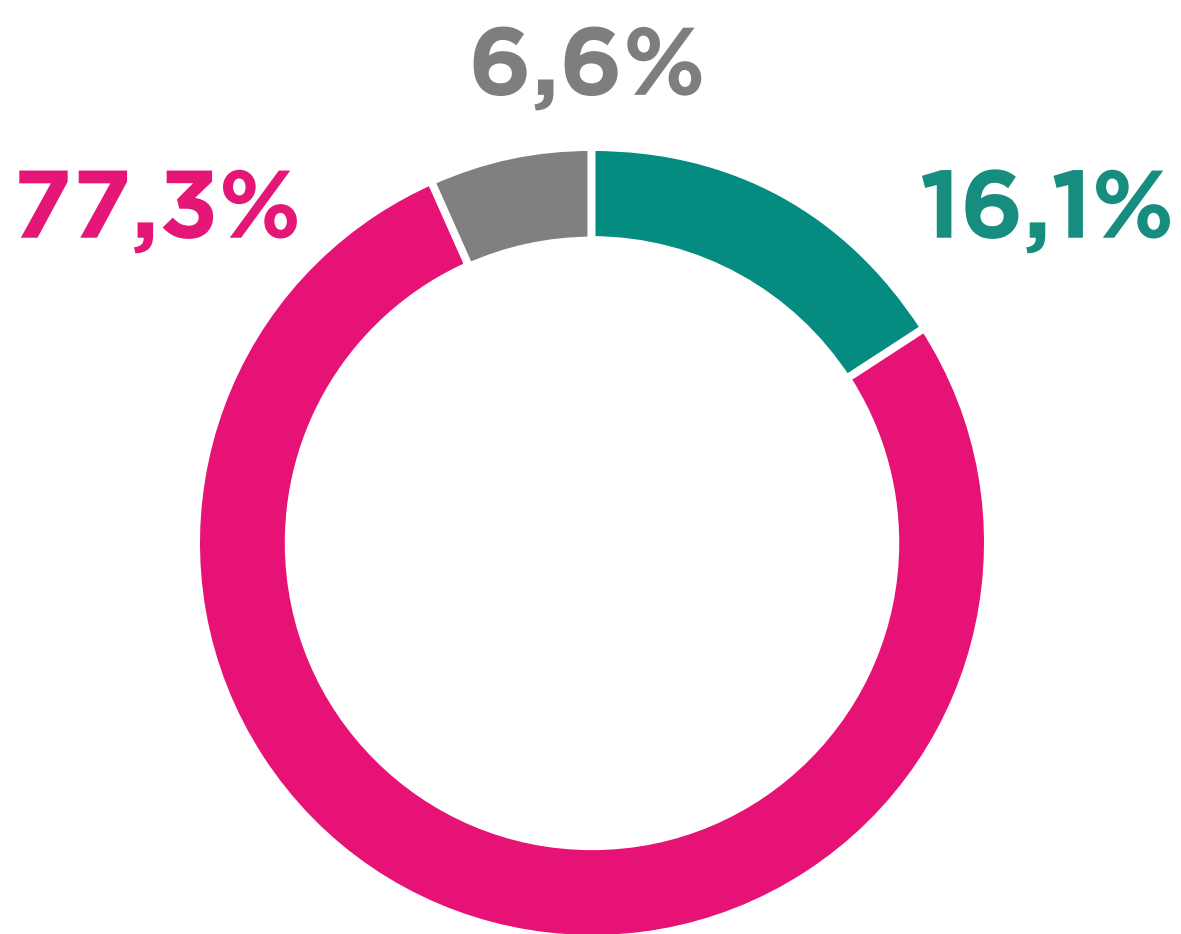
IDENTIFICACIÓN PARTIDARIA		ACUERDO	DESACUERDO	NO SABE
	FRENTE DE TODOS	7,4%	86,8%	5,9%
	JUNTOS POR EL CAMBIO	35,6%	58,0%	6,4%
	PARTIDO DE IZQUIERDA	27,3%	72,7%	-
	PERONISMO NO KIRCHNE-RISTA	25,0%	62,5%	12,5%
	PARTIDO LIBERAL/LIBERTARIO	38,9%	55,1%	6,0%
	OTRO	18,9%	71,1%	10,0
	NO SABE	22,9%	64,2%	12,8%

IDENTIFICACIÓN PARTIDARIA		ACUERDO	DESACUERDO	NO SABE
	FRENTE DE TODOS	7,3%	87,1%	5,6%
	JUNTOS POR EL CAMBIO	68,2%	26,8%	5,0%
	PARTIDO DE IZQUIERDA	32,4%	67,6%	-
	PERONISMO NO KIRCHNE-RISTA	53,6%	46,4%	-
	PARTIDO LIBERAL/LIBERTARIO	67,7%	23,5%	8,8%
	OTRO	47,8%	44,4%	7,8%
	NO SABE	48,6%	43,0%	8,4%

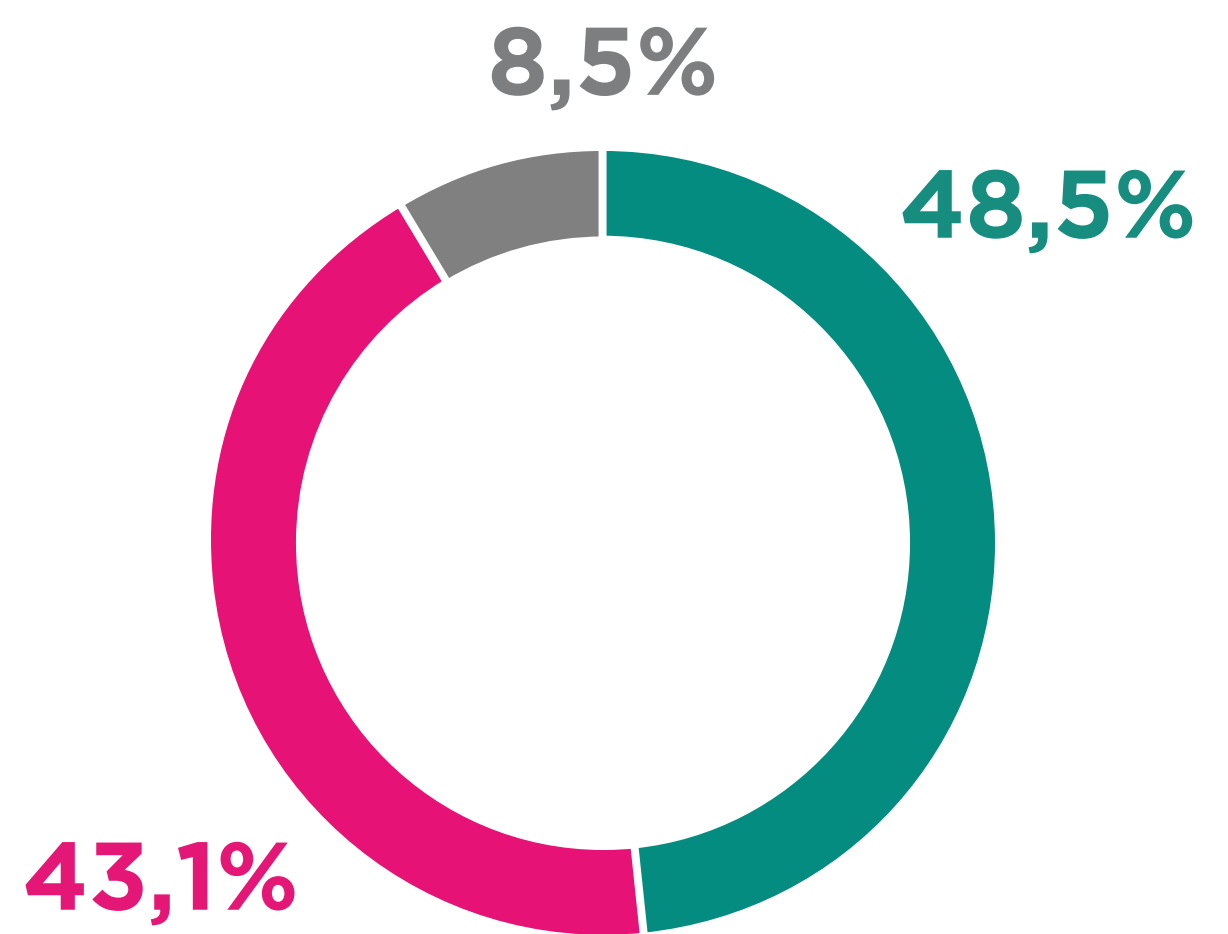
■ ACUERDO   
 ■ DESACUERDO   
 ■ NO SABE



# ¿PODRÍA DECIRME SI ESTÁ DE ACUERDO O EN DESACUERDO CON LAS SIGUIENTES PROPUESTAS O IDEAS?



LEGALIZAR LA LIBRE PORTACIÓN DE ARMAS



AUMENTAR IMPUESTOS A SECTORES CONCENTRADOS

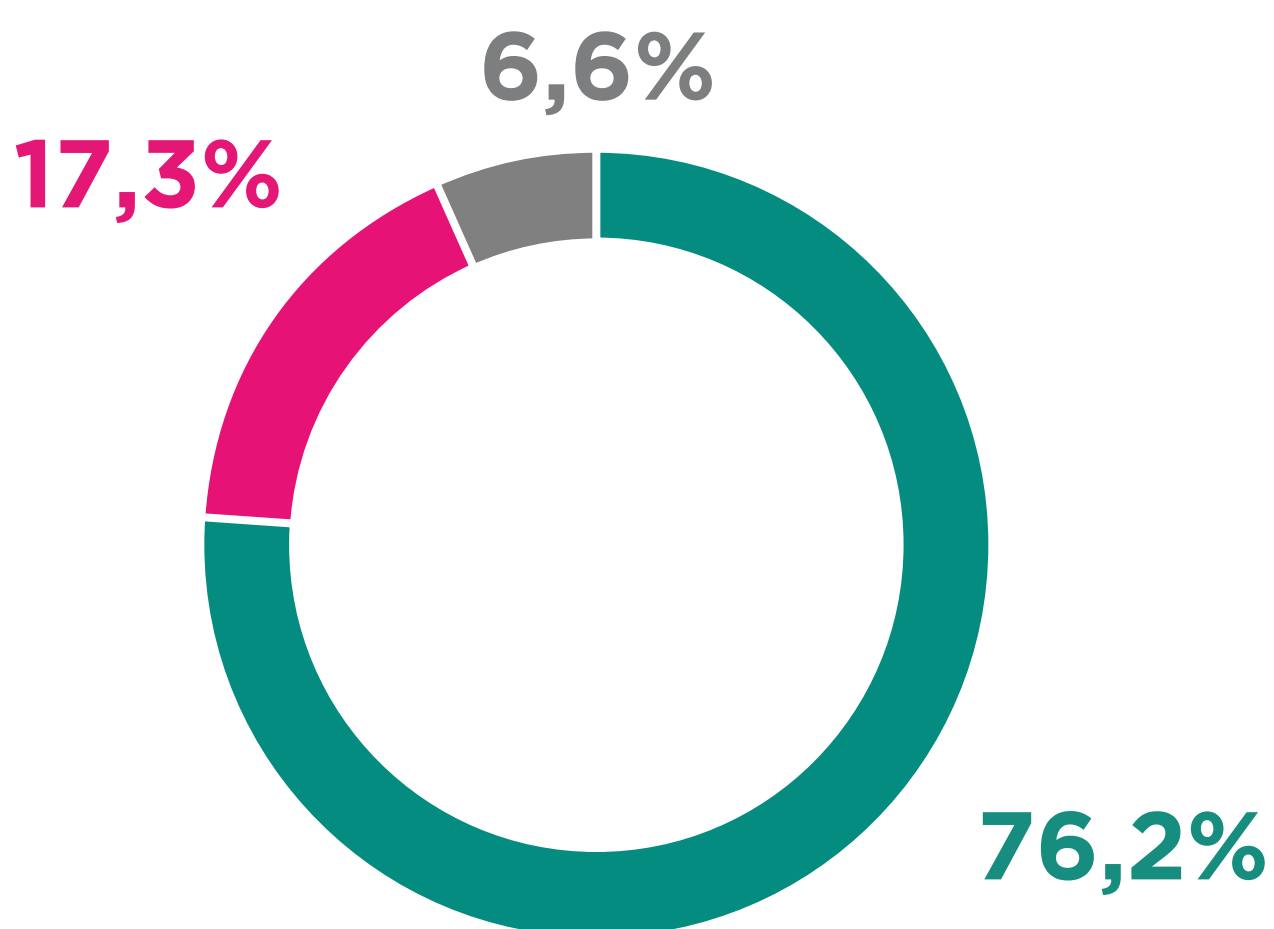
		ACUERDO	DESACUERDO	NO SABE
IDENTIFICACIÓN PARTIDARIA	FRENTE DE TODOS	7,6%	86,2%	6,2%
	JUNTOS POR EL CAMBIO	15,7%	77,2%	7,1%
	PARTIDO DE IZQUIERDA	9,1%	90,9%	-
	PERONISMO NO KIRCHNE-RISTA	10,5%	86,0%	3,5%
	PARTIDO LIBERAL/LIBERTARIO	28,2%	65,3%	6,5%
	OTRO	24,4%	66,7%	8,9%
	NO SABE	17,4%	75,3%	7,3%

		ACUERDO	DESACUERDO	NO SABE
IDENTIFICACIÓN PARTIDARIA	FRENTE DE TODOS	56,3%	38,4%	5,3%
	JUNTOS POR EL CAMBIO	38,8%	51,2%	10,0%
	PARTIDO DE IZQUIERDA	64,7%	32,4%	2,9%
	PERONISMO NO KIRCHNE-RISTA	50,9%	43,9%	5,3%
	PARTIDO LIBERAL/LIBERTARIO	48,8%	41,4%	9,8%
	OTRO	52,8%	41,6%	5,6%
	NO SABE	42,1%	44,4%	13,5%

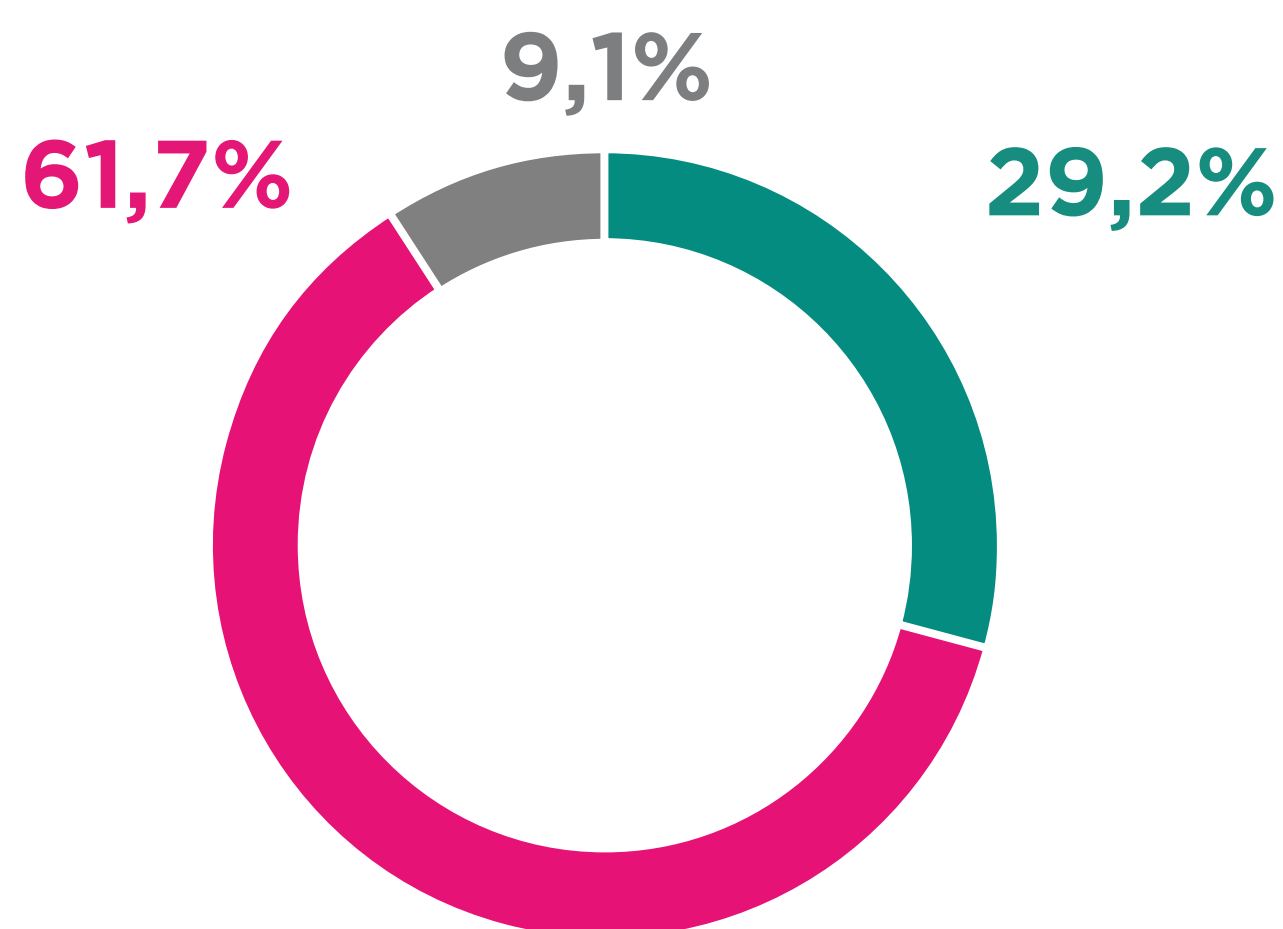
■ ACUERDO ■ DESACUERDO ■ NO SABE



# ¿PODRÍA DECIRME SI ESTÁ DE ACUERDO O EN DESACUERDO CON LAS SIGUIENTES PROPUESTAS O IDEAS?



**REALIZAR MÁS CONTROLES DE PRECIOS PARA PARAR LA INFLACIÓN**



**DOLARIZAR LA ECONOMÍA**

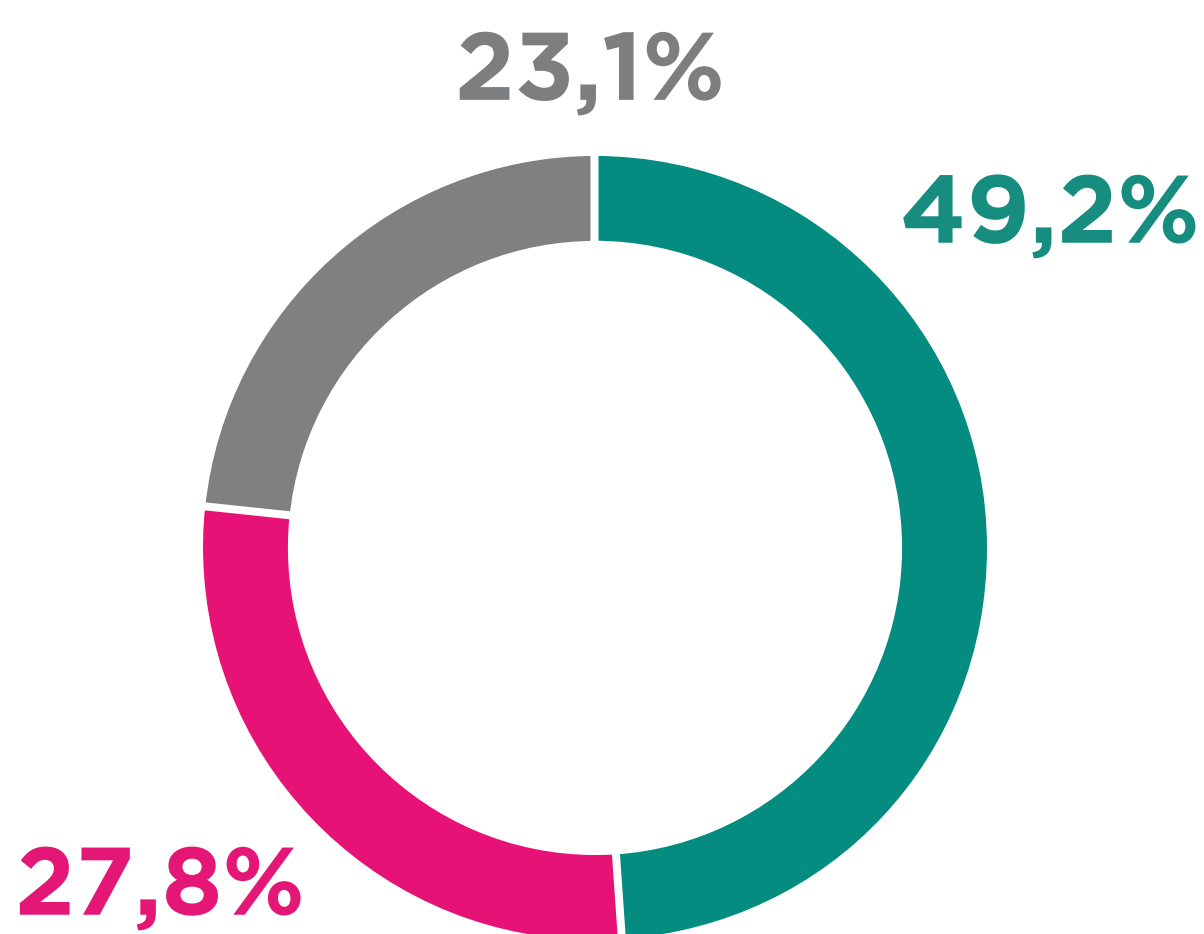
IDENTIFICACIÓN PARTIDARIA		ACUERDO	DESACUERDO	NO SABE
	FRENTE DE TODOS	82,4%	11,2%	6,5%
	JUNTOS POR EL CAMBIO	70,5%	20,6%	8,9%
	PARTIDO DE IZQUIERDA	69,7%	24,2%	6,1%
	PERONISMO NO KIRCHNE-RISTA	84,2%	12,3%	3,5%
	PARTIDO LIBERAL/LIBERTARIO	75,8%	20,0%	4,2%
	OTRO	86,7%	12,2%	1,1%
	NO SABE	68,5%	23,0%	8,4%

IDENTIFICACIÓN PARTIDARIA		ACUERDO	DESACUERDO	NO SABE
	FRENTE DE TODOS	8,8%	82,5%	8,8%
	JUNTOS POR EL CAMBIO	30,4%	57,9%	11,8%
	PARTIDO DE IZQUIERDA	11,8%	88,2%	-
	PERONISMO NO KIRCHNE-RISTA	33,3%	61,4%	5,3%
	PARTIDO LIBERAL/LIBERTARIO	67,0%	27,0%	6,0%
	OTRO	21,2%	71,1%	7,8%
	NO SABE	27,4%	60,3%	12,3%

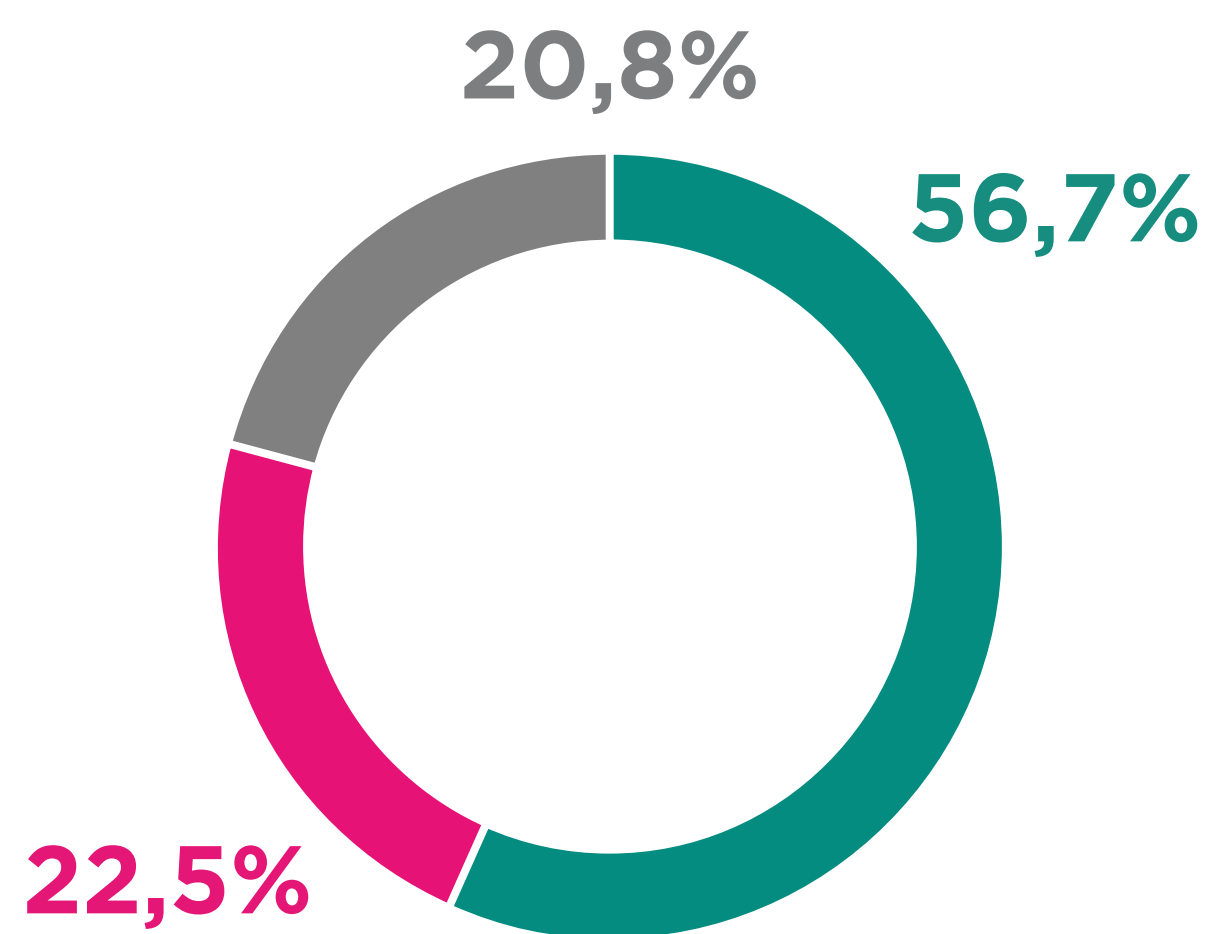
■ ACUERDO   
 ■ DESACUERDO   
 ■ NO SABE



# ¿PODRÍA DECIRME SI ESTÁ DE ACUERDO O EN DESACUERDO CON LAS SIGUIENTES PROPUESTAS O IDEAS?



**DEROGAR LA LEY DE ALQUILERES**



**MANTENER LA LEY DE ALQUILERES, PERO REFORMAR SUS PUNTOS PROBLEMÁTICOS**

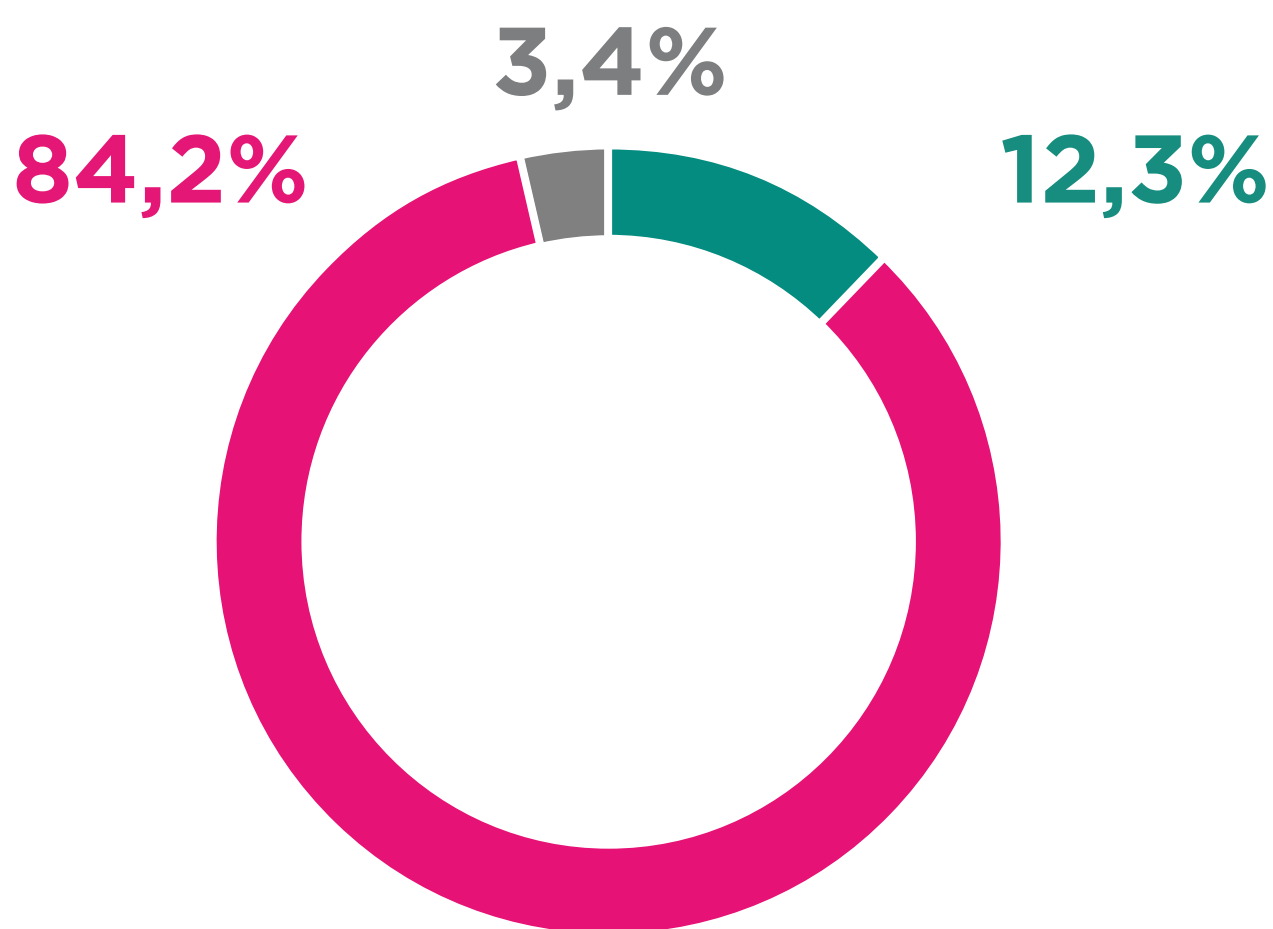
IDENTIFICACIÓN PARTIDARIA		ACUERDO	DESACUERDO	NO SABE
	FRENTE DE TODOS	45,0%	28,1%	26,9%
	JUNTOS POR EL CAMBIO	53,4%	25,6%	21,0%
	PARTIDO DE IZQUIERDA	35,3%	32,4%	32,4%
	PERONISMO NO KIRCHNE-RISTA	73,2%	21,4%	5,4%
	PARTIDO LIBERAL/LIBERTARIO	48,6%	31,5%	19,9%
	OTRO	42,7%	40,4%	16,9%
	NO SABE	50,3%	21,2%	28,5%

IDENTIFICACIÓN PARTIDARIA		ACUERDO	DESACUERDO	NO SABE
	FRENTE DE TODOS	54,1%	19,9%	26,1%
	JUNTOS POR EL CAMBIO	55,7%	28,2%	16,1%
	PARTIDO DE IZQUIERDA	50,0%	29,4%	20,5%
	PERONISMO NO KIRCHNE-RISTA	66,7%	28,1%	5,3%
	PARTIDO LIBERAL/LIBERTARIO	61,6%	20,8%	17,6%
	OTRO	60,7%	22,5%	16,8%
	NO SABE	53,9%	18,0%	28,1%

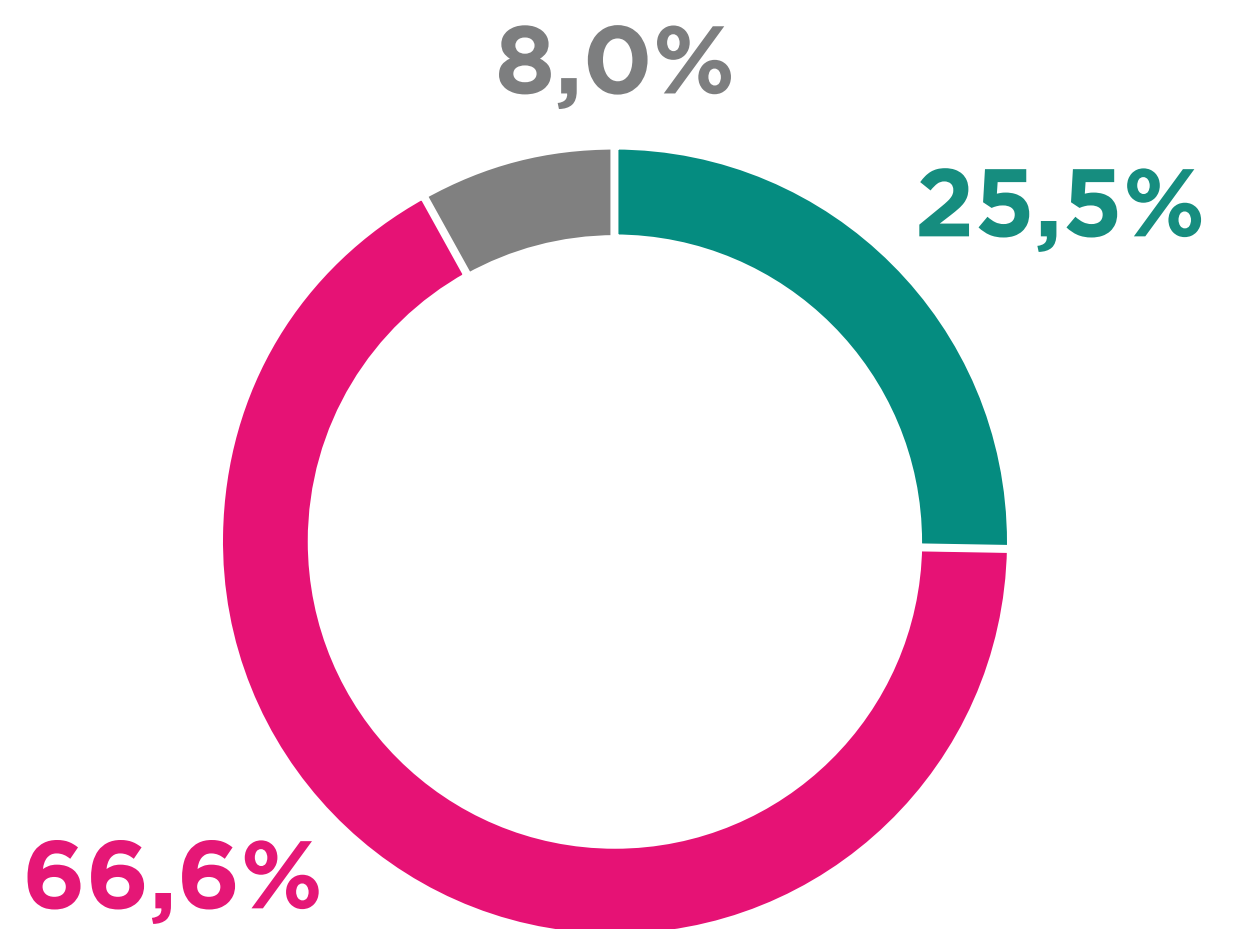
■ ACUERDO ■ DESACUERDO ■ NO SABE



# ¿PODRÍA DECIRME SI ESTÁ DE ACUERDO O EN DESACUERDO CON LAS SIGUIENTES PROPUESTAS O IDEAS?



PRIVATIZAR LA EDUCACIÓN PÚBLICA



PRIVATIZAR AEROLÍNEAS

IDENTIFICACIÓN PARTIDARIA		ACUERDO	DESACUERDO	NO SABE
	FRENTE DE TODOS	5,6%	91,2%	3,2%
	JUNTOS POR EL CAMBIO	15,0%	81,1%	3,9%
	PARTIDO DE IZQUIERDA	9,1%	90,9%	-
	PERONISMO NO KIRCHNE-RISTA	17,5%	82,5%	-
	PARTIDO LIBERAL/LIBERTARIO	23,3%	75,8%	1,9%
	OTRO	7,8%	86,7%	5,5%
	NO SABE	10,1%	85,4%	4,5%

IDENTIFICACIÓN PARTIDARIA		ACUERDO	DESACUERDO	NO SABE
	FRENTE DE TODOS	6,8%	86,8%	6,5%
	JUNTOS POR EL CAMBIO	40,6%	53,7%	5,7%
	PARTIDO DE IZQUIERDA	17,6%	79,4%	2,9%
	PERONISMO NO KIRCHNE-RISTA	22,8%	66,7%	10,5%
	PARTIDO LIBERAL/LIBERTARIO	44,7%	51,6%	3,7%
	OTRO	23,3%	64,4%	12,2%
	NO SABE	18,0%	65,2%	16,9%

■ ACUERDO ■ DESACUERDO ■ NO SABE




# MÓDULO ELECTORAL

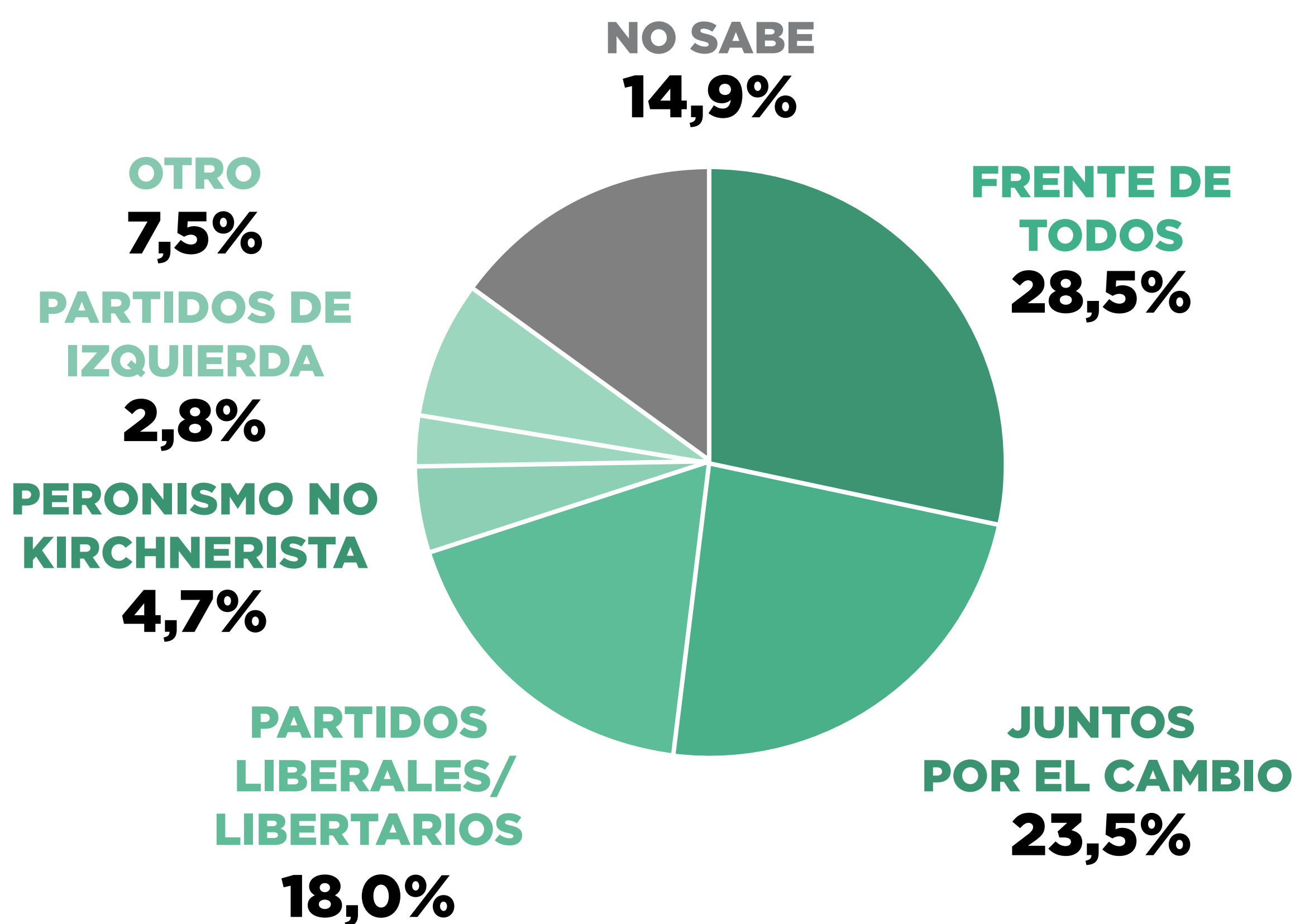


**ALTO EN  
FRAGMENTACIÓN**





SI HOY FUERAN LAS  
ELECCIONES PRESIDENCIALES  
**¿POR CUÁL DE ESTOS  
ESPACIOS ESTARÍA MÁS  
INCLINADO A VOTAR?**



FRENTE DE TODOS	28,5%
JUNTOS POR EL CAMBIO	23,5%
PARTIDOS LIBERALES/ LIBERTARIOS	18,0%
PERONISMO NO KIRCHNERISTA	4,7%
PARTIDOS DE IZQUIERDA	2,8%
OTRO	7,5%
NO SABE	14,9%

