

PANORAMA POLÍTICO Y ELECTORAL EN CABA



3 de mayo de 2023



- **Tipo de investigación: Cuantitativa.**
- **Tipo de estudio: Encuestas online.**
- **Instrumento de recolección de información: Cuestionario estructurado.**
- **Población: Ciudadanos residentes en CABA en condiciones de votar**
- **Tipo de muestreo: Muestreo probabilístico estratificado proporcional, en base al peso de comunas electorales.**
- **Tamaño de la muestra: 1400 casos efectivos.**
- **Nivel de error: +/- 2.67%.**
- **Nivel de confianza: 95.5%.**
- **Fecha de realización: Entre 29 de abril y el 1º de mayo de 2023**

CRITERIO DE INCLUSIÓN DE LOS PRECANDIDATOS RELEVADOS

Tal como solemos hacer desde esta consultora, propendemos a medir a la mayor cantidad posible de candidatos o precandidatos.

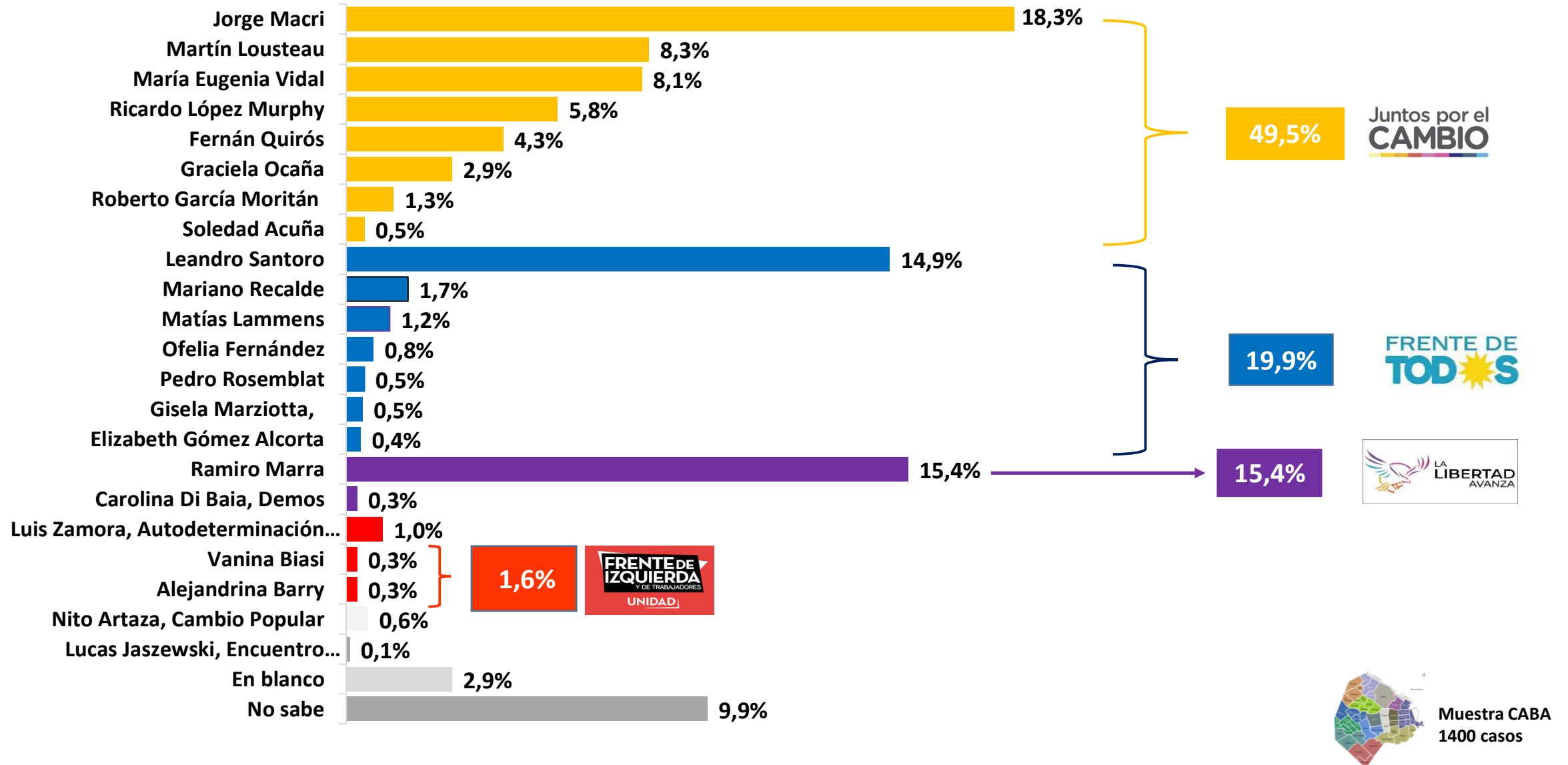
A efectos de definir el listado a relevar, se tuvieron presentes algunos o varios de los siguientes criterios:

- El candidato ha declarado que se presentará como tal.
- Aunque no lo haya explicitado, el candidato realiza acciones encuadrables como acciones de campaña.
- Aunque no lo haya explicitado, el análisis político permite conjeturar la posibilidad de que el precandidato se presente.
- Información oficial obrante en partidos / agrupaciones políticas.

I - ESCENARIOS DE ELECCIONES PASO

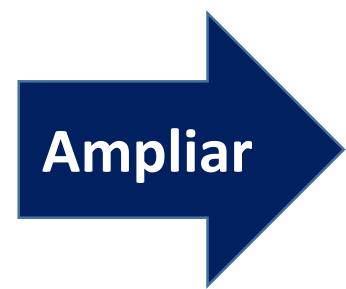

INTENCIÓN DE VOTO A JEFE DE GOBIERNO EN ELECCIONES PASO, POR CANDIDATO – ESCENARIO N° 1: 22 PRECANDIDATOS

Si las elecciones PASO para elegir Jefe de Gobierno porteño 2023 fueran hoy y los candidatos fueran estos, ¿A quién votaría?



INTENCIÓN DE VOTO A JEFE DE GOBIERNO EN ELECCIONES PASO, POR CANDIDATO

ESCENARIO N° 1: 22 PRECANDIDATOS



www.federicogonzalezysoc.com FGA Federico González y Asociados - Consultores Políticos



Juntos por el CAMBIO ▶ pro



JORGE MACRI

18,3%


Juntos por el CAMBIO UCR



MARTÍN LOUSTEAU

8,3%

Juntos por el CAMBIO ▶ pro



MARÍA EUGENIA VIDAL

8,1%

Juntos por el CAMBIO Republicanos Unidos



RICARDO LÓPEZ MURPHY

5,8%

Juntos por el CAMBIO ▶ pro



FERNÁN QUIRÓS

4,3%

Juntos por el CAMBIO CONFIANZA PÚBLICA



GRACIELA OCAÑA

2,9%

Juntos por el CAMBIO Republicanos Unidos



ROBERTO GARCÍA MORITÁN

1,3%

Juntos por el CAMBIO ▶ pro



SOLEDAD ACUÑA

0,5%

FRENTE DE TODOS



LEANDRO SANTORO

14,9%

FRENTE DE TODOS



MARIANO RECALDE

1,7%

FRENTE DE TODOS



MATÍAS LAMMENS

1,2%

FRENTE DE TODOS



OFELIA FERNÁNDEZ

0,8%

FRENTE DE TODOS



GISELLA MARZIOTTA

0,5%


FRENTE DE TODOS



PEDRO ROSEMBLAT

0,5%

FRENTE DE TODOS



ELIZABETH GÓMEZ ALCORTA

0,4%

LA LIBERTAD AVANZA



RAMIRO MARRA

15,4%

DEMOS



CAROLINA DI BAIÁ

0,2%

AyL AUTODETERMINACIÓN Y LIBERTAD



LUIS ZAMORA

1,0%

PARTIDO OBRERO FRENTE DE LA IZQUIERDA UNIDAD



VANINA BIASI

0,3%

PTS FRENTE DE LA IZQUIERDA



ALEJANDRINA BARRY

0,3%

CAMBIO Popular



NITO ARTAZA


0,6%

ERF



LUCAS JASZEWSKI

0,1%



EN BLANCO

2,9%



NO SABE

9,9%

INTENCIÓN DE VOTO
A JEFE DE GOBIERNO
PORTEÑO.
ESCENARIO Nº 2: 20
PRECANDIDATOS (SIN
MARÍA EUGENIA
VIDAL NI SOLEDAD
ACUÑA)

Juntos por el
CAMBIO ▶ pro



**JORGE
MACRI**

20,5%

Juntos por el
CAMBIO UCR



**MARTÍN
LOUSTEAU**

9,9%

Juntos por el
CAMBIO Republicanos Unidos



**RICARDO LÓPEZ
MURPHY**

6,2%

Juntos por el
CAMBIO ▶ pro



**FERNÁN
QUIRÓS**

6,2%

Juntos por el
CAMBIO CONFIANZA PÚBLICA ✓



**GRACIELA
OCAÑA**

3,5%

Juntos por el
CAMBIO Republicanos Unidos



**ROBERTO GARCÍA
MORITÁN**

1,8%

Juntos por el
CAMBIO

TOTAL JXC

48,1%


FRENTE DE
TODOS



**LEANDRO
SANTORO**

14,9%

FRENTE DE
TODOS



**MARIANO
RECALDE**

1,7%


FRENTE DE
TODOS



**MATÍAS
LAMMENS**

1,2%

FRENTE DE
TODOS



**OFELIA
FERNÁNDEZ**

0,8%


FRENTE DE
TODOS



**GISELLA
MARZIOTTA**

0,5%


FRENTE DE
TODOS



**PEDRO
ROSEMBLAT**

0,5%

FRENTE DE
TODOS



**ELIZABETH GÓMEZ
ALCORTA**

0,4%

LA
LIBERTAD
AVANZA



**RAMIRO
MARRA**

15,4%

DEMOS



**CAROLINA
DI BAIÁ**

0,3%


AyL
AUTODETERMINACIÓN
Y LIBERTAD



**LUIS
ZAMORA**

1,0%

PARTIDO
OBRERO
FRENTE DE
IZQUIERDA
UNIDAD



**VANINA
BIASI**

0,3%

PTS
FRENTE DE
IZQUIERDA



**ALEJANDRINA
BARRY**

0,3%

CAMBIO
Popular



**NITO
ARTAZA**


0,6%

ERF



**LUCAS
JASZEWSKI**

0,1%



EN BLANCO


3,6%



NO SABE

10,4%

INTENCIÓN DE VOTO A JEFE DE GOBIERNO, ORDENADA POR ESPACIO POLÍTICO Y CANDIDATO – ESCENARIO N° 3: 9 PRECANDIDATOS





48,0%





Muestra CABA
1400 asos

INTENCIÓN DE VOTO A JEFE DE GOBIERNO, ORDENADA POR ESPACIO POLÍTICO Y CANDIDATO – ESCENARIO N° 4: 8 PRECANDIDATOS (UNO SOLO CDEL PRO)



Muestra CABA
1400 casos

INTENCIÓN DE VOTO A JEFE DE GOBIERNO, ORDENADA POR ESPACIO POLÍTICO Y CANDIDATO – ESCENARIO Nº 5: 6 PRECANDIDATOS (SOLO 2 DE JUNTOS POR EL CAMBIO)



Muestra CABA
1400 casos

II - ESCENARIOS DE ELECCIONES GENERALES

INTENCIÓN DE VOTO A JEFE DE GOBIERNO ORDENADA POR ESPACIO POLÍTICO Y CANDIDATO - ESCENARIO 1 DE ELECCIONES GENERALES



Muestra CABA
1400 casos

INTENCIÓN DE VOTO A JEFE DE GOBIERNO ORDENADA POR ESPACIO POLÍTICO Y CANDIDATO - ESCENARIO 2 DE ELECCIONES GENERALES



Muestra CABA
1400 casos

III - SÍNTESIS DE TODOS LOS ESCENARIOS

SÍNTESIS DE TODOS LOS ESCENARIOS INTENCIÓN DE VOTO A JEFE DE GOBIERNO RELEVADOS

Candidato	Escenarios de PASO					Escenarios Grales.	
	1	2	3	4	5	1	2
Jorge Macri	18,3%	20,5%	21,1%	22,7%	29,4%	43,4%	
Martín Lousteau	8,3%	9,9%	10,2%	12,2%	16,6%		41,2%
María Eugenia Vidal	8,1%						
Ricardo López Murphy	5,8%	6,2%	6,6%	7,1%			
Fernán Quirós	4,3%	6,2%	6,3%				
Graciela Ocaña	2,9%	3,5%	3,8%	4,9%			
Roberto García Moritán	1,3%	1,8%					
Soledad Acuña	0,5%						
Leandro Santoro, Frente de Todos	14,9%	14,9%	18,5%	18,6%	18,7%	20,2%	20,7%
Mariano Recalde, Frente de Todos	1,7%	1,7%					
Matías Lammens, Frente de Todos	1,2%	1,2%					
Ofelia Fernández, Frente de Todos	0,8%	0,8%					
Pedro Rosemblat, Frente de Todos	0,5%	0,5%					
Gisela Marziotta, Frente de Todos	0,5%	0,5%					
Elizabeth Gómez Alcorta	0,4%	0,4%					
Ramiro Marra, La libertad Avanza	15,4%	15,4%	16,9%	17,2%	17,8%	17,9%	18,5%
Carolina Di Baia, Demos	0,2%	0,3%					
Luis Zamora	1,0%	1,0%	1,3%	1,5%	1,3%	1,8%	1,5%
Vanina Biasi	0,3%	0,3%	0,7%	0,9%	1,2%	1,4%	1,2%
Alejandrina Barry	0,3%	0,3%					
Nito Artaza, Cambio Popular	0,6%	0,6%					
Lucas Jaszewski, Encuentro Republicano Federal	0,1%	0,1%					
En blanco	2,9%	3,6%	3,6%	3,5%	3,7%	6,3%	6,5%
No sabe	9,9%	10,4%	11,0%	11,4%	11,3%	9,0%	10,4%
Total	100,0%	100,0%	100,0%	100,0%	100,0%	100,0%	100,0%



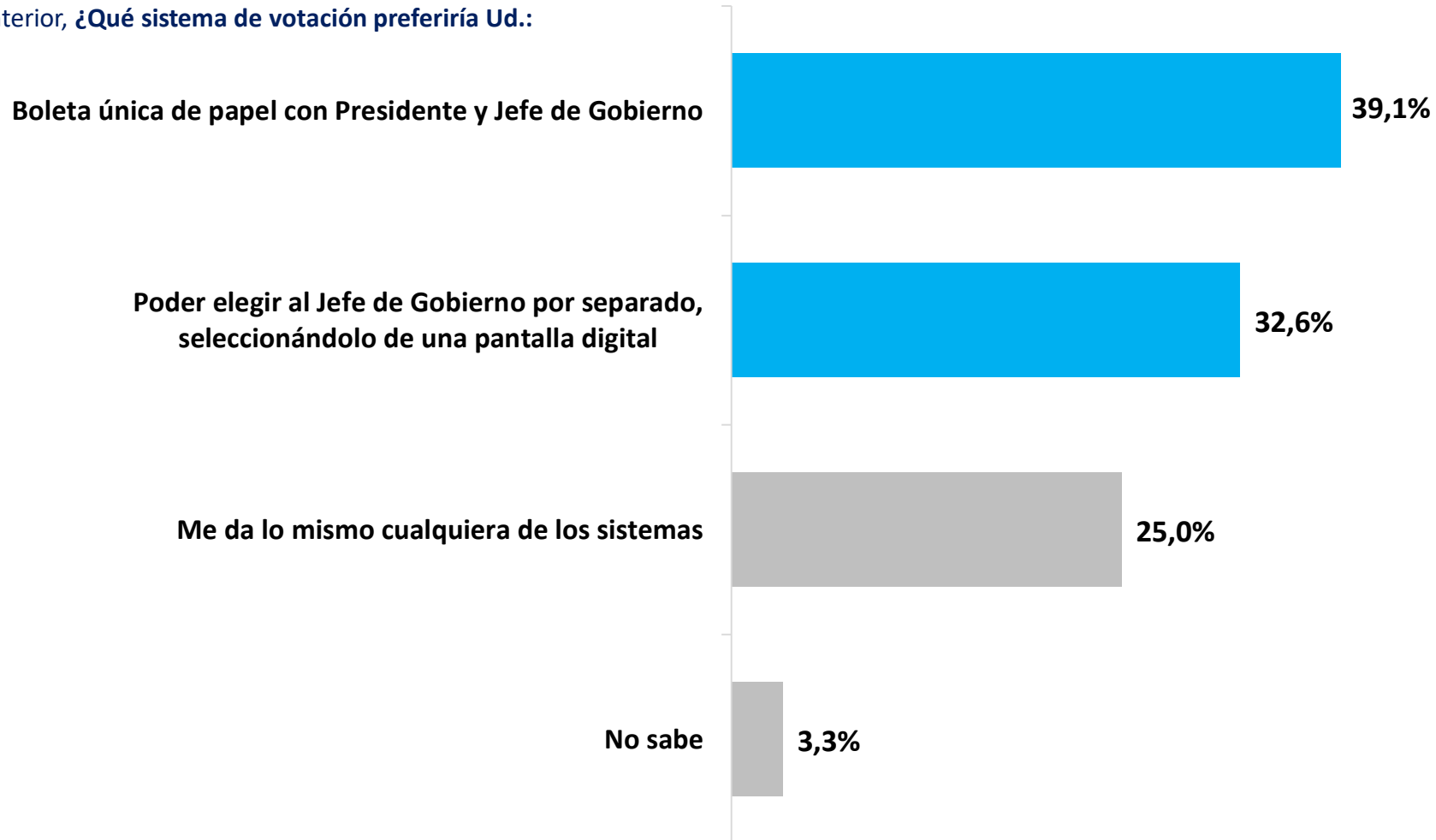
Muestra CABA
1400casos

IV- VALORACIONES EN TORNO AL CAMBIO DEL SISTEMA DE VOTACIÓN EN CABA

SISTEMA DE VOTACIÓN PREFERIDO

Horacio Rodríguez Larreta decidió que las elecciones de Presidente y Jefe de Gobierno se realicen el mismo día, aunque de modo separado. Concretamente, la elección de presidente se realizará en base a boletas de papel, mientras que la de Jefe de Gobierno, se hará aparte, dentro del mismo lugar de votación, a través de una boleta única electrónica donde podrá seleccionarse a los candidatos de una lista presentada en una pantalla digital, que luego podrá imprimirse para depositar en la urna. Se argumenta que, así, el ciudadano tendrá mayor libertad y/o facilidad para elegir un Jefe de gobierno de modo independiente de la elección del presidente, ya que en el caso de querer elegir un jefe de gobierno de un partido diferente al del presidente no se estará obligado a cortar la boleta, sino que podrá hacerlo simplemente eligiendo al Jefe de Gobierno en la pantalla digital.

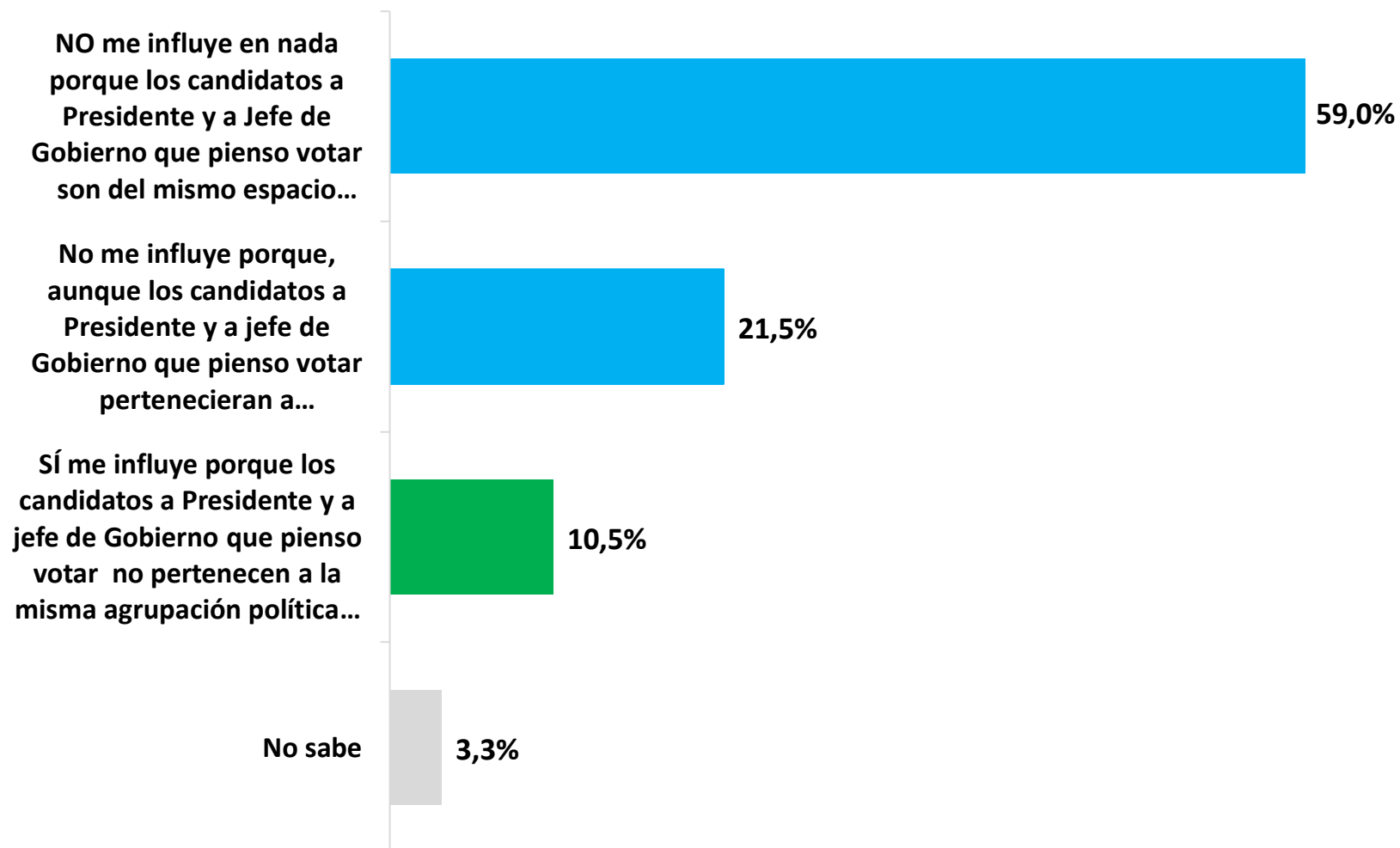
En base a lo anterior, ¿Qué sistema de votación preferiría Ud.:



Muestra CABA
1400 casos

INCIDENCIA DEL NUEVO SISTEMA DE VOTACIÓN SOBRE LA INTENCIÓN DE VOTO

Más allá de su respuesta anterior. ¿Ud. cree que en su caso el hecho de poder elegir el Jefe de Gobierno por separado podrá influir en su elección del mismo?. Concretamente, ¿Cuál de estas tres opciones refleja mejor su caso?

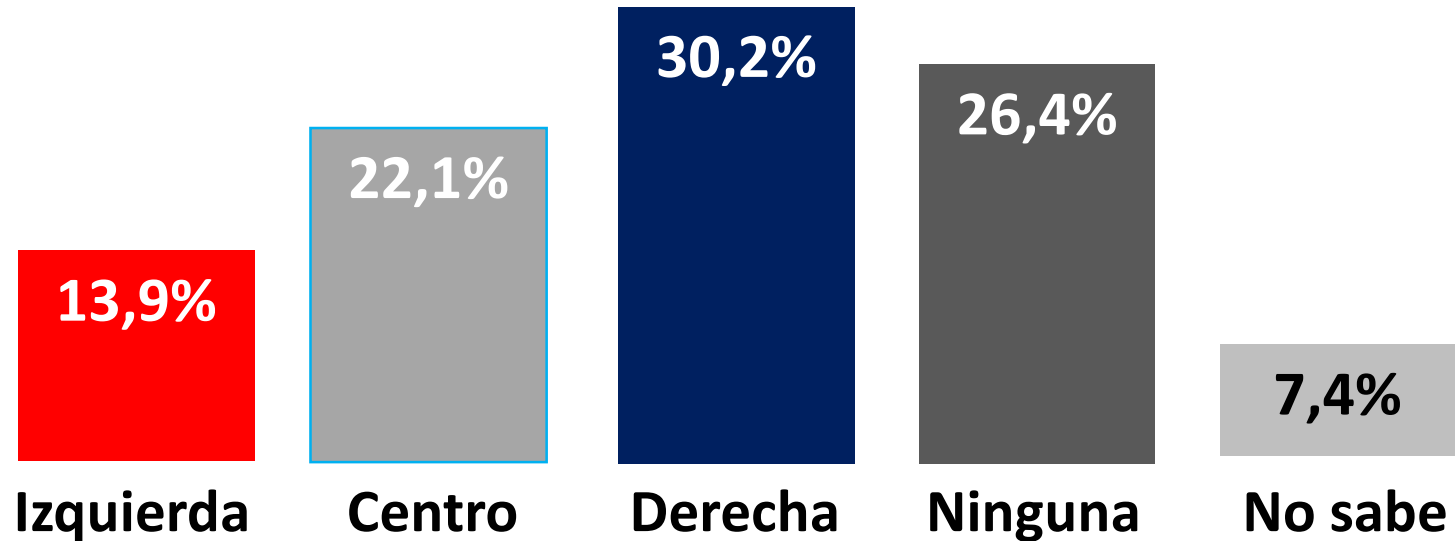


Muestra CABA
1400 casos

V- AUTOPERCEPCIÓN IDEOLÓGICA DE LOS PORTEÑOS

AUTODEFINICIÓN IDEOLÓGICA DE LOS PORTEÑOS

En política suele hablarse de Izquierda, Centro y Derecha, ¿Con cuál de esas categorías se siente Ud. más identificado?



Muestra CABA
1400 casos

Un servicio de



Consultas:



11-6631-3421

www.federicogonzalezysoc.com

- Encuestas presenciales
- Encuestas online
- Encuestas telefónicas
- Focus groups ciudadanos
- Trabajo de campo
- Campañas políticas
- Redes sociales políticas
- Big data
- Modelos de inteligencia artificial aplicados al análisis político electoral
- Formación en liderazgo político
- Estudios económicos y de mercado