



ESTUDIO NACIONAL

CARACTERIZACIÓN DEL ESCENARIO ELECTORAL 2023

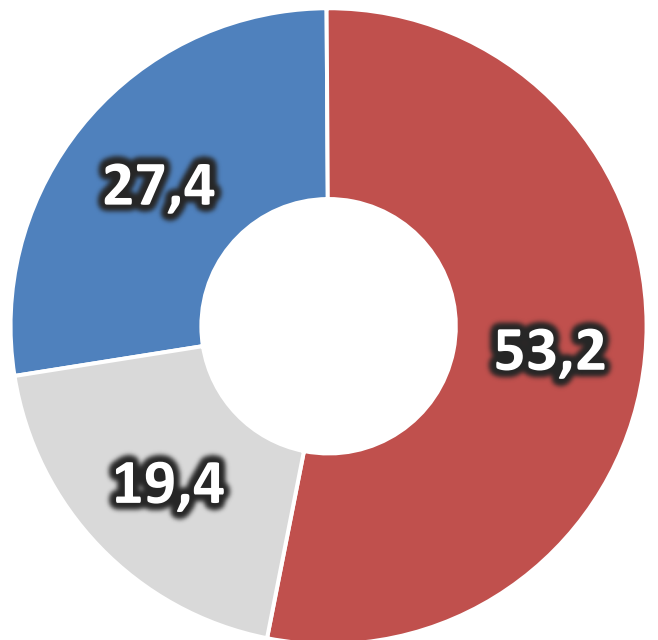
Abril 2023

ESCENARIOS ELECTORALES 2023: INTENCIÓN DE VOTO POR ESPACIO Y PARA CANDIDATURAS EN ESCENARIOS PASO

INTENCIÓN DE VOTO OFICIALISMO-OPOSICIÓN

Si hoy fueran las elecciones presidenciales, ¿Ud. votaría por el oficialismo o por la oposición?

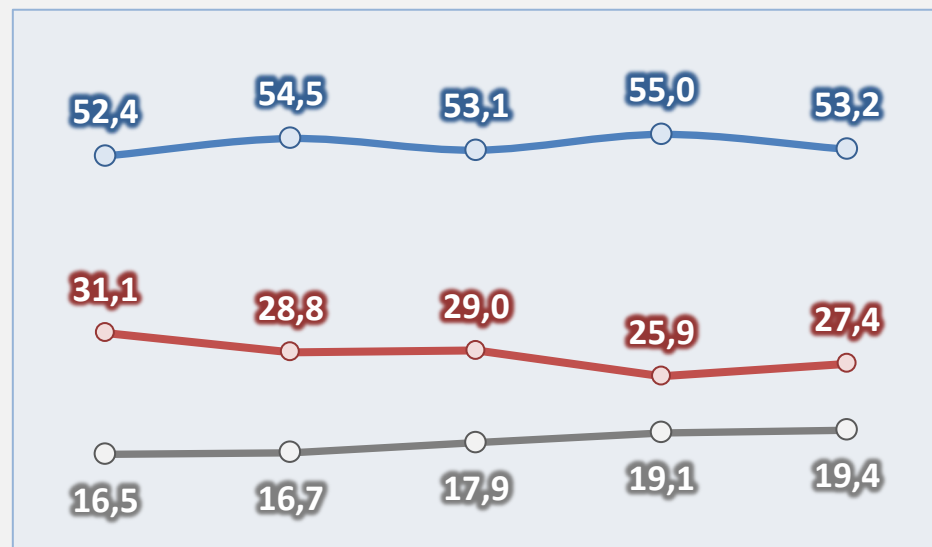
7-15 DE ABRIL DE 2023 – TOTAL PAÍS



■ Oficialismo ■ Oposición ■ Indecisos

EVOLUCIÓN DE INTENCIÓN DE VOTO SEGÚN ESPACIO

DICIEMBRE – ABRIL 2023 – TOTAL PAÍS



DICIEMBRE

2022

ENERO

FEBERO

MARZO

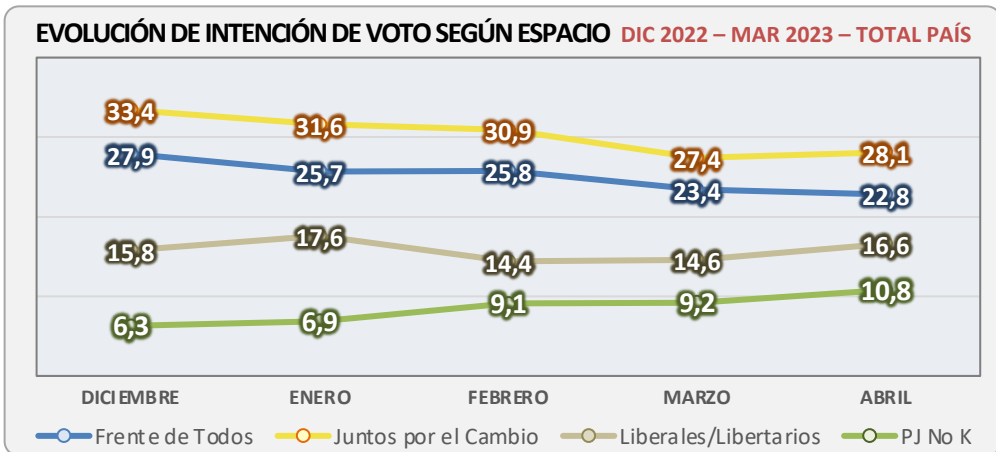
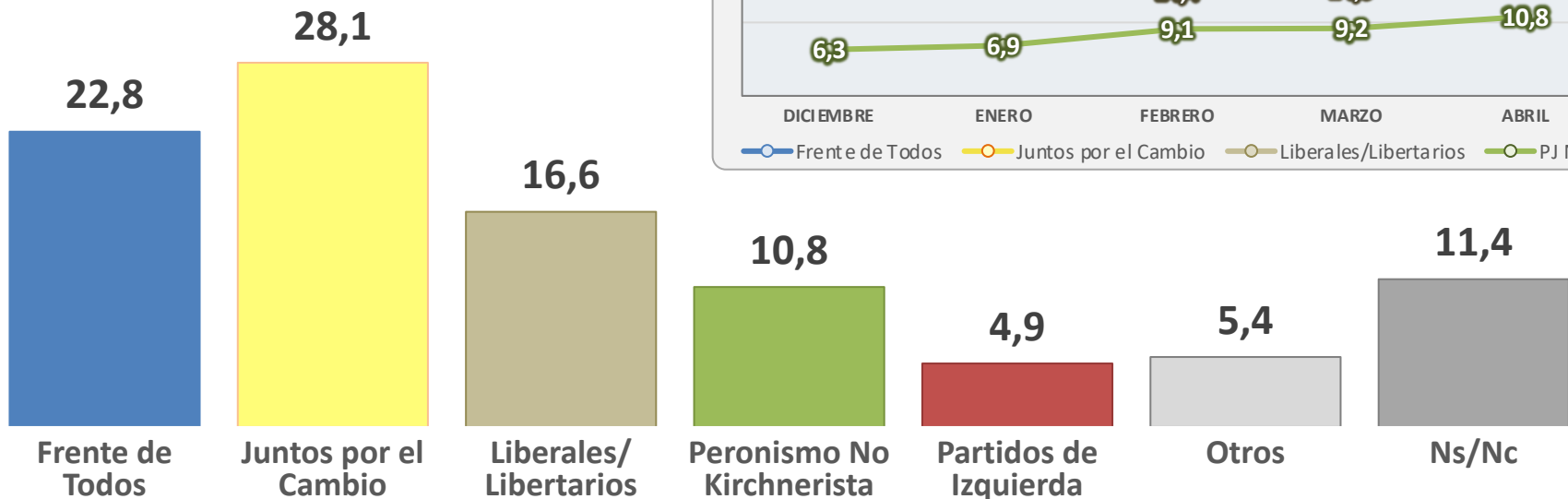
ABRIL

2023

ESCENARIO ELECTORAL ELECCIÓN PRESIDENCIAL

Si hoy fueran las elecciones presidenciales, ¿por cuál de estos espacios Ud. estaría más inclinado a votar?

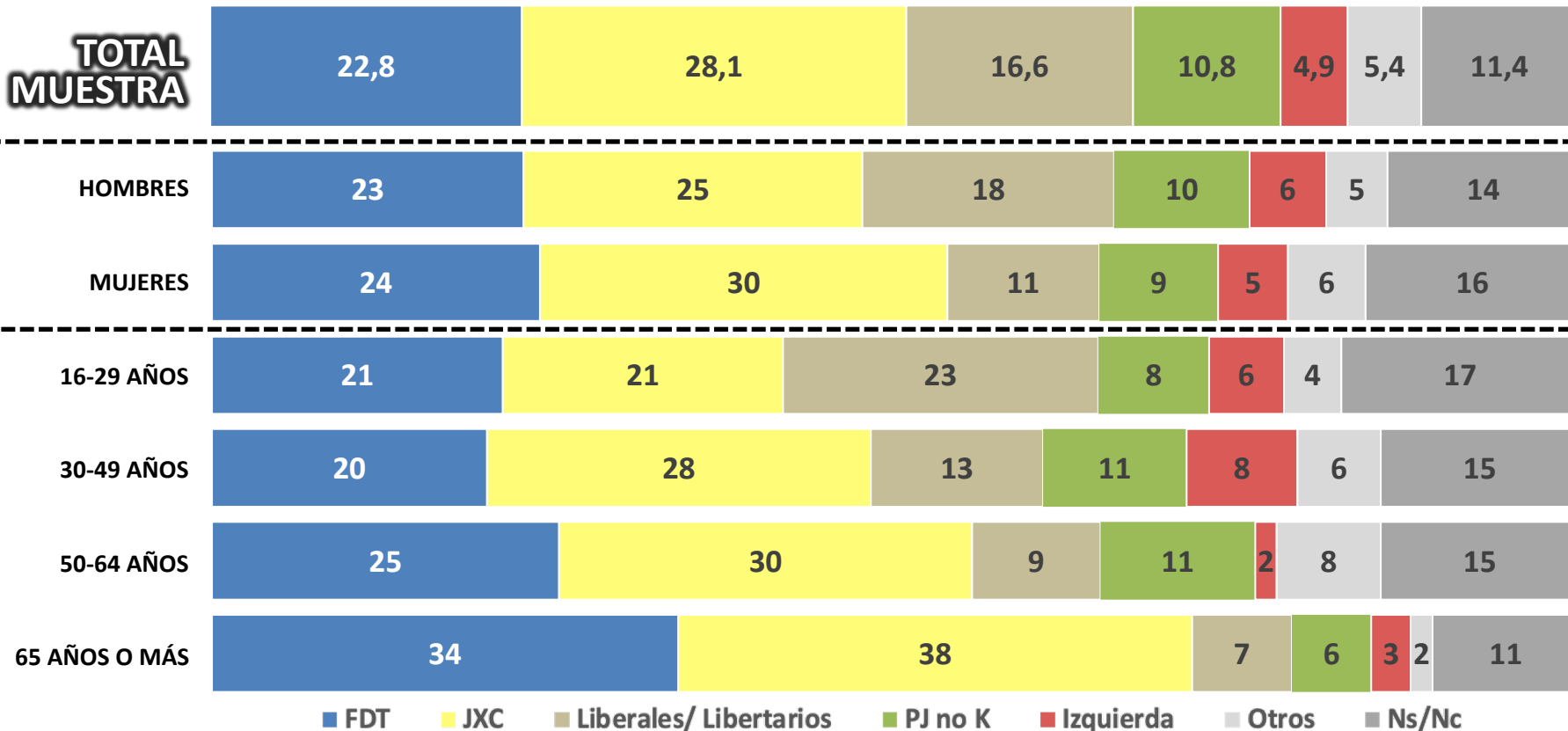
7-15 DE ABRIL DE 2023 – TOTAL PAÍS



ESCENARIO ELECTORAL ELECCIÓN PRESIDENCIAL

Si hoy fueran las elecciones presidenciales, ¿por cuál de estos espacios Ud. estaría más inclinado a votar?

7-15 DE ABRIL DE 2023 – TOTAL PAÍS

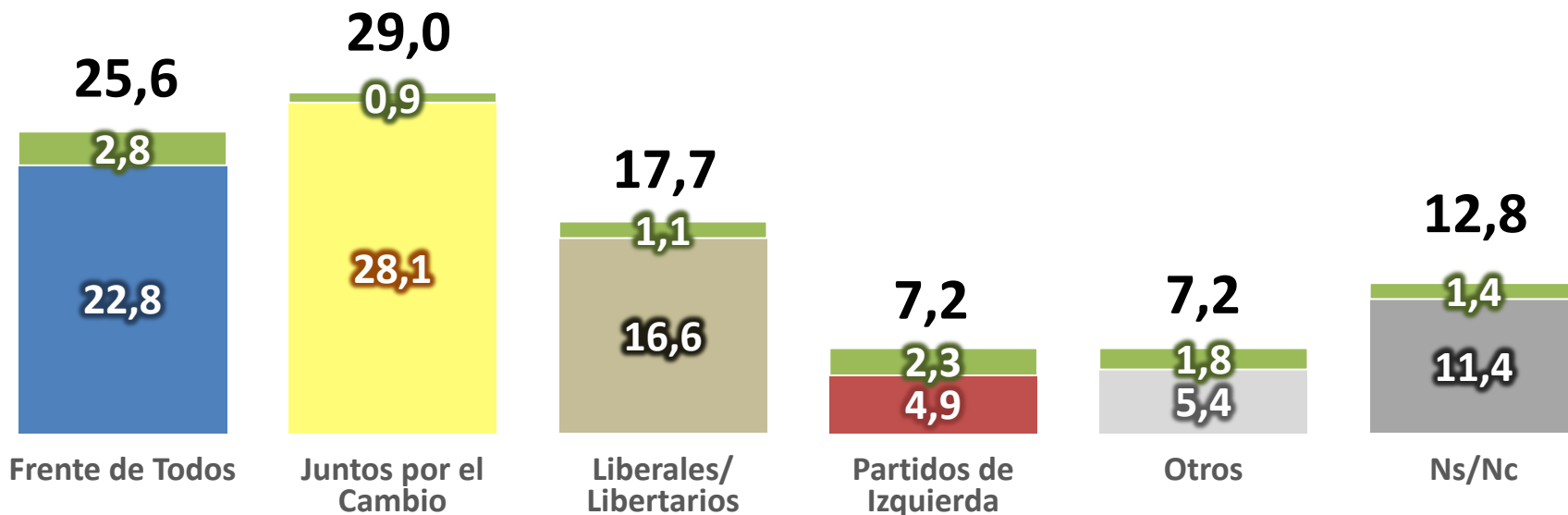


ESCENARIO ELECTORAL ELECCIÓN PRESIDENCIAL

Y si las opciones fueran las siguientes ¿por cuál de estos espacios Ud. estaría más inclinado a votar?

7-15 DE ABRIL DE 2023 – TOTAL PAÍS

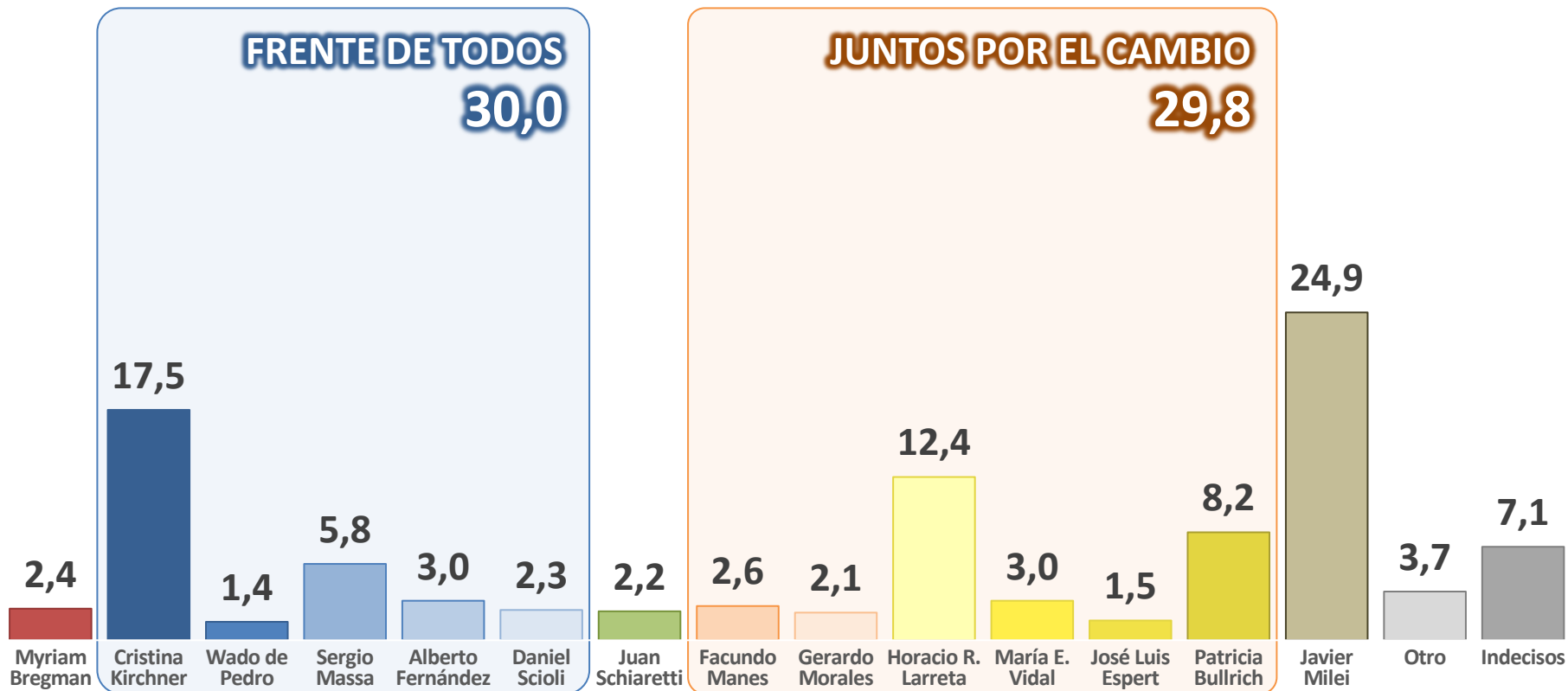
■ INTENCIÓN DE VOTO DE QUIENES OPTARON POR PERONISMO NO KIRCHNERISTA EN ANTERIOR ESCENARIO



ESCENARIO ELECTORAL ELECCIÓN PRESIDENCIAL

Si las PASO fueran mañana y se presentaran los siguientes candidatos a presidente ¿por cuál de ellos estaría más inclinado a votar?

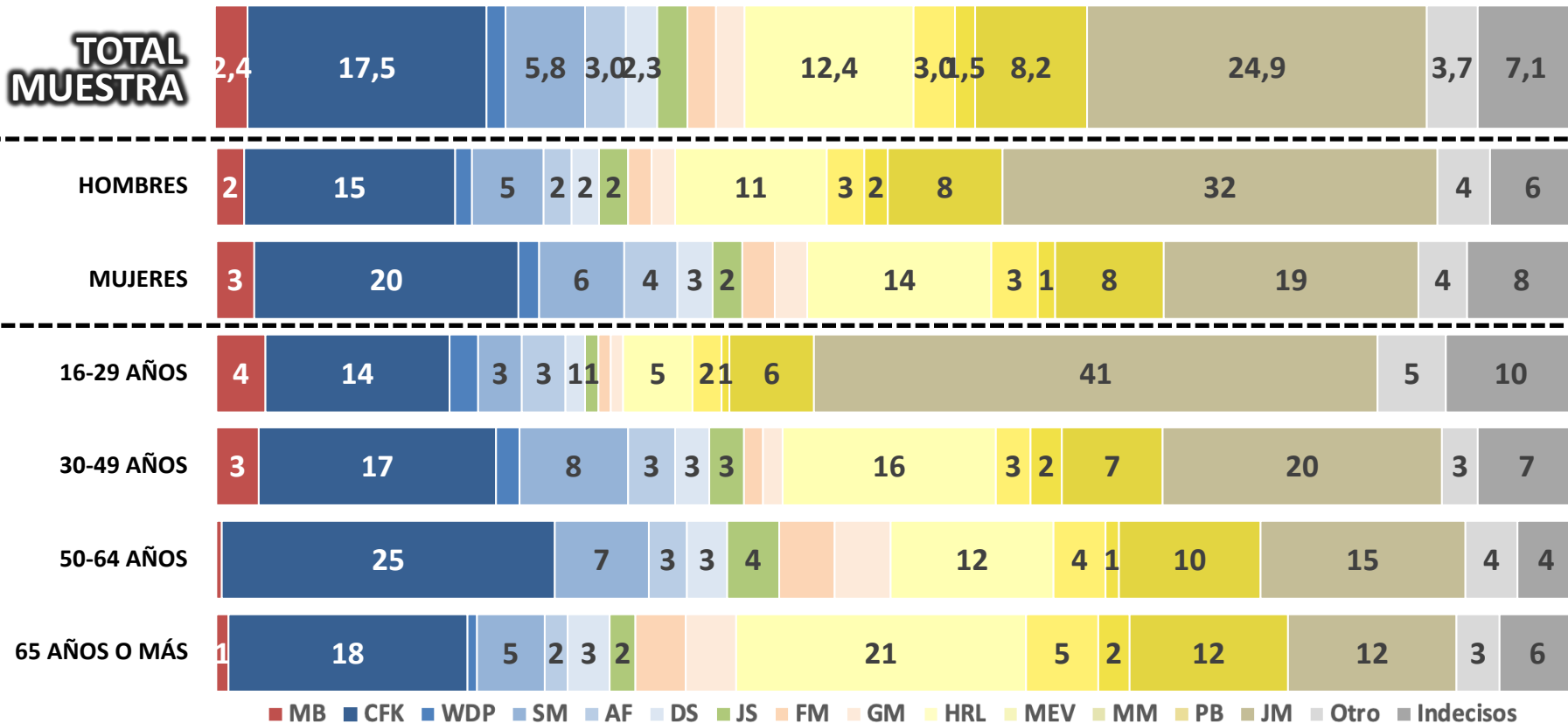
7-15 DE ABRIL DE 2023 – TOTAL PAÍS



ESCENARIO ELECTORAL ELECCIÓN PRESIDENCIAL

Si las PASO (...) los siguientes candidatos a presidente ¿por cuál de ellos Ud. estaría más inclinado a votar?

7-15 DE ABRIL DE 2023 – TOTAL PAÍS

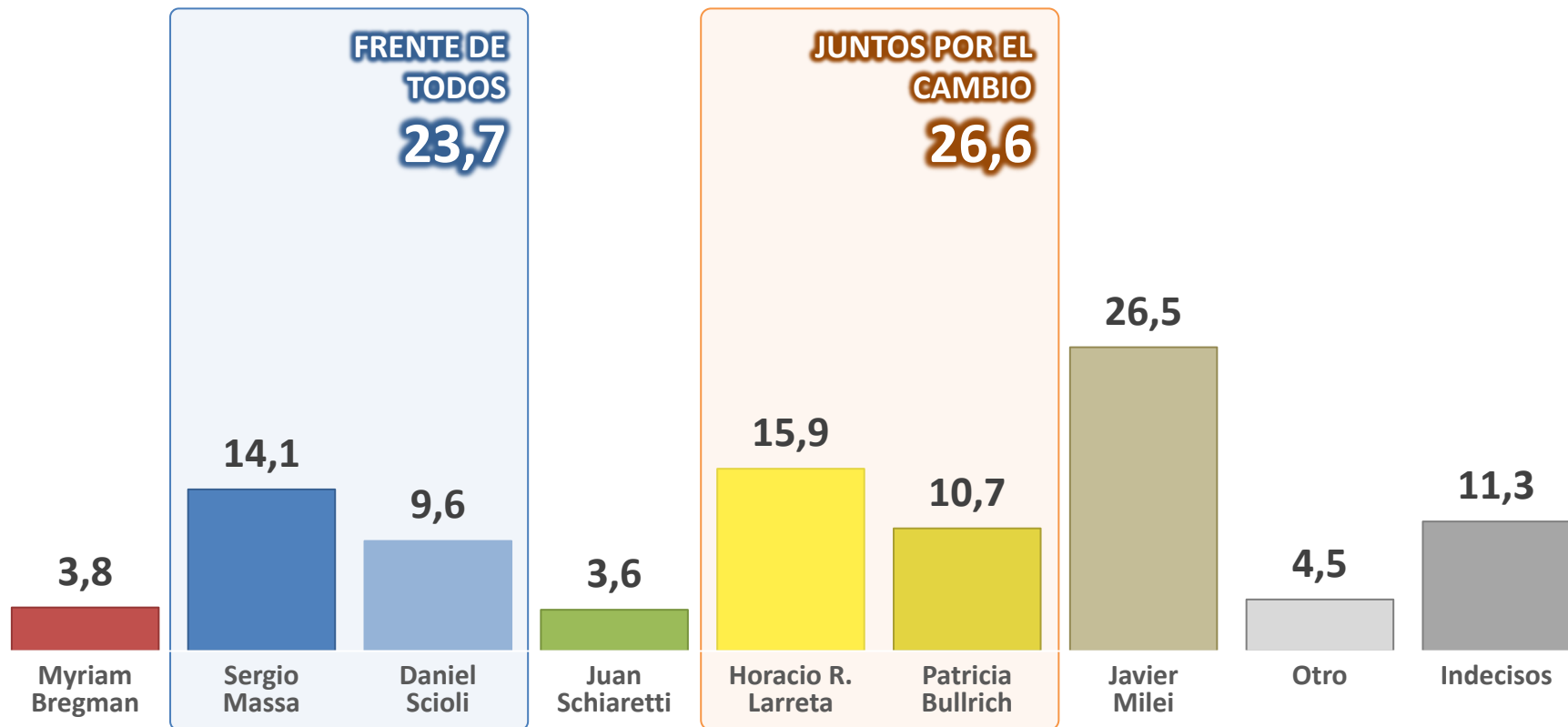


■ MB ■ CFK ■ WDP ■ SM ■ AF ■ DS ■ JS ■ FM ■ GM ■ HRL ■ MEV ■ MM ■ PB ■ JM ■ Otro ■ Indecisos

ESCENARIO ELECTORAL ELECCIÓN PRESIDENCIAL

Si las PASO fueran mañana y se presentaran los siguientes candidatos a presidente ¿por cuál de ellos estaría más inclinado a votar?

7-15 DE ABRIL DE 2023 – TOTAL PAÍS – ESCENARIO SIN VIDAL, MANES, MORALES NI ESPERT Y SIN CFK, DE PEDRO, NI AF

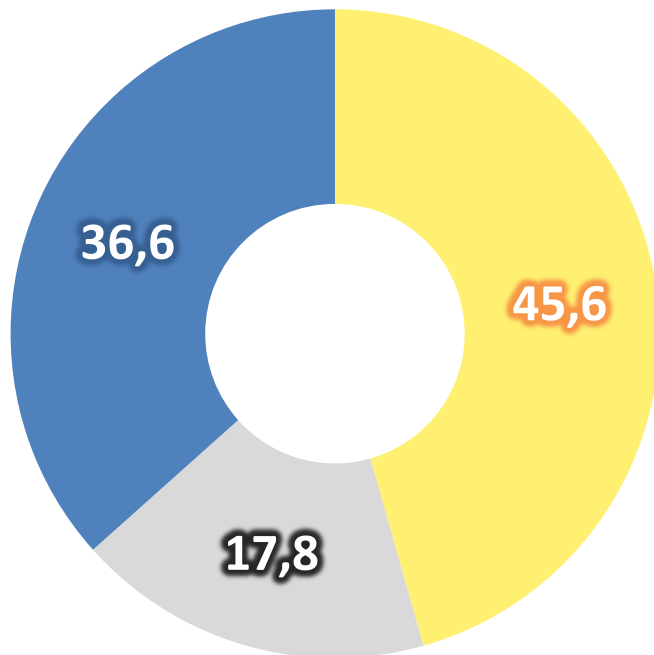


ESCENARIOS DE SEGUNDA VUELTA

ESCENARIOS ELECTORALES: ESCENARIOS DE BALOTAJE

Si la elección presidencial se definiera en una segunda vuelta entre Sergio Massa y Horacio Rodríguez Larreta, ¿por cuál de ellos Ud. estaría más inclinado a votar?

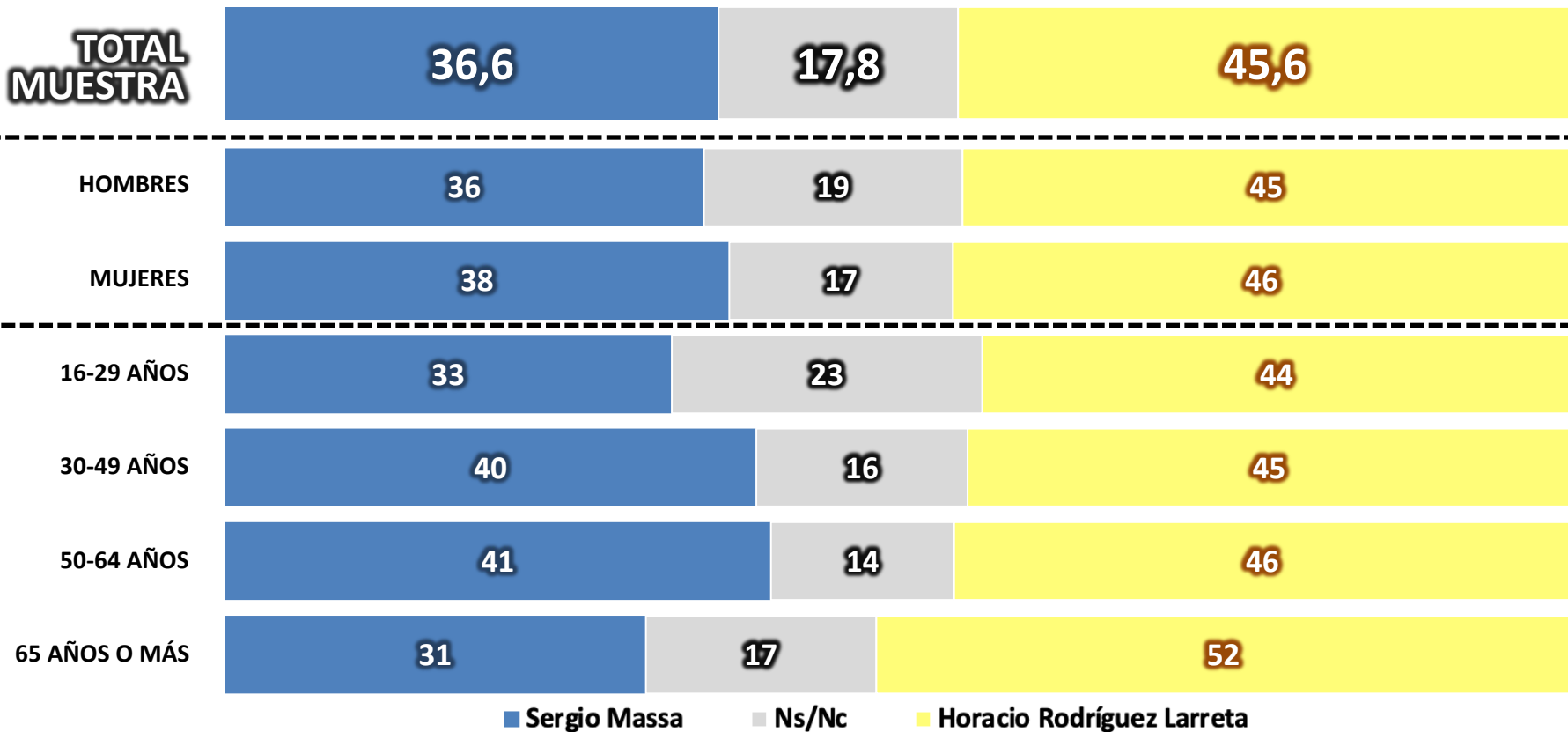
7-15 DE ABRIL DE 2023 – TOTAL PAÍS



■ Sergio Massa ■ Ns/Nc ■ Horacio Rodríguez Larreta

ESCENARIOS ELECTORALES: ESCENARIOS DE BALOTAJE

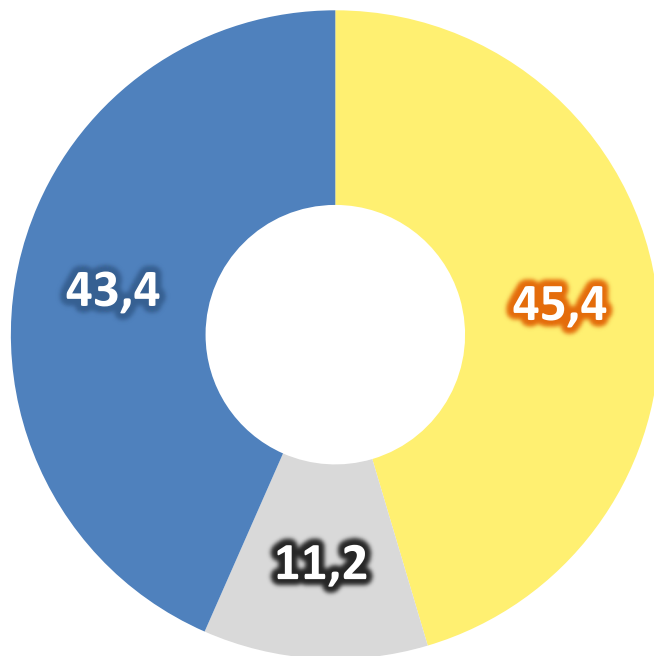
Si la elección presidencial se definiera en una segunda vuelta entre Sergio Massa y H. Rodríguez Larreta, ¿por cuál de ellos Ud. estaría más inclinado a votar? 7-15 DE ABRIL DE 2023 – TOTAL PAÍS



ESCENARIOS ELECTORALES: ESCENARIOS DE BALOTAJE

Si la elección presidencial se definiera en una segunda vuelta entre Sergio Massa y Patricia Bullrich, ¿por cuál de ellos Ud. estaría más inclinado a votar?

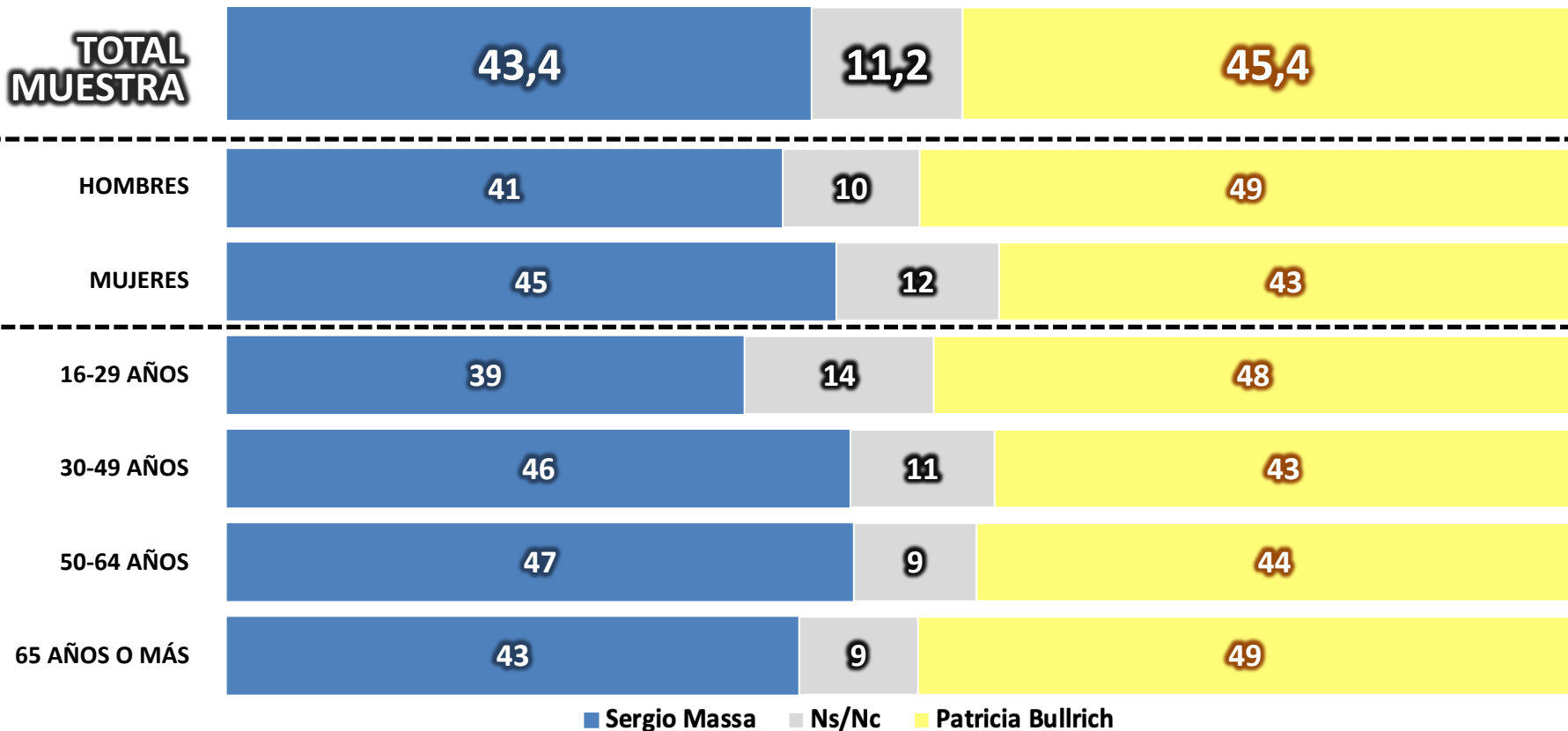
7-15 DE ABRIL DE 2023 – TOTAL PAÍS



■ Sergio Massa ■ Ns/Nc ■ Patricia Bullrich

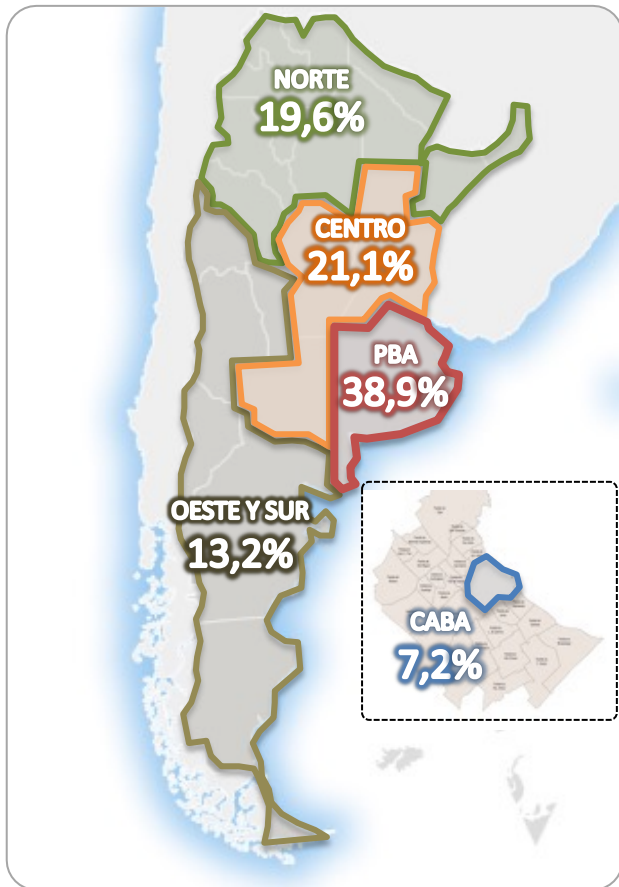
ESCENARIOS ELECTORALES: ESCENARIOS DE BALOTAJE

Si la elección presidencial se definiera en una segunda vuelta entre Sergio Massa y Patricia Bullrich, ¿por cuál de ellos Ud. estaría más inclinado a votar? 7-15 DE ABRIL DE 2023 – TOTAL PAÍS



FICHA TÉCNICA

DISTRIBUCIÓN GEOGRÁFICA DE LA MUESTRA



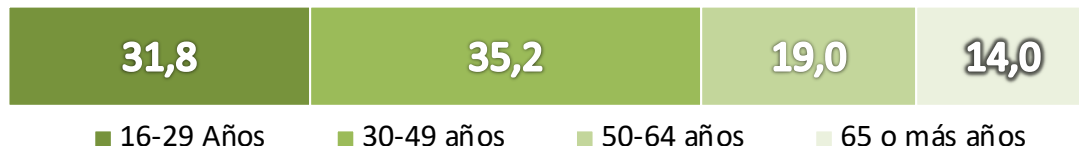
TAMAÑO DE LA MUESTRA: 1.679 CASOS

FECHA DEL CAMPO: 7 al 15 de Abril de 2023

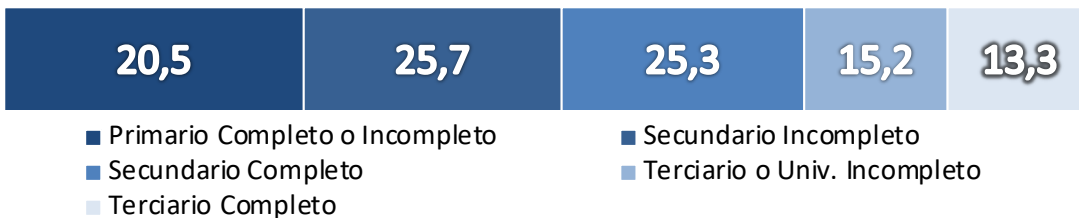
DISTRIBUCIÓN DE LA MUESTRA POR SEXO



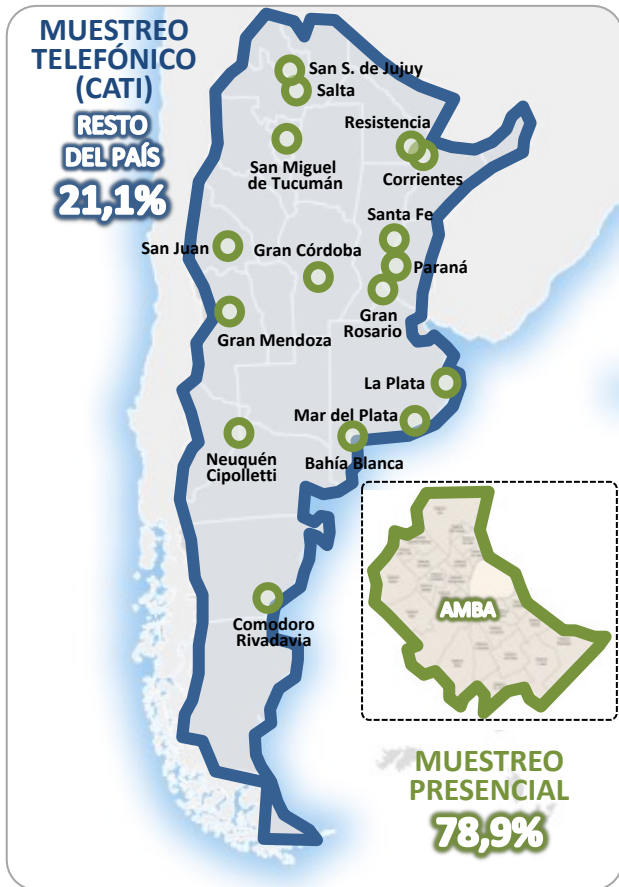
DISTRIBUCIÓN DE LA MUESTRA POR EDAD



DISTRIBUCIÓN DE LA MUESTRA POR NIVEL EDUCATIVO



METODOLOGÍAS DE LA MUESTRA



TAMAÑO DE LA MUESTRA: 1.679 CASOS

FECHA DEL CAMPO: 7 al 15 de Abril de 2023

FECHA DEL TRABAJO DE CAMPO: 7 al 15 de Abril de 2023.

ÁMBITO: Ciudad de Buenos Aires y principales ciudades de las 23 Provincias del país.

DISEÑO MUESTRAL: Muestra estratificada por población según sexo, edad y nivel educativo. Ponderada por Sexo, Edad, Nivel Educativo, área geográfica, y voto pasado.

UNIVERSO: Población mayor de 16 años residente en el país.

TAMAÑO DE LA MUESTRA: 1.679 casos.

METODOLOGÍA DE CAMPO: 78,9% relevamiento presencial (F2F) no domiciliario y 21,1% relevamiento telefónico.

INSTRUMENTO DE RECOLECCIÓN: Cuestionario estructurado.

SISTEMA DE CONSULTA: Plataforma para relevamientos F2F y sistema CATI (Computer-assisted Telephone Interviewing).

NIVEL DE CONFIANZA: 95.5%.

ERROR MUESTRAL: +/- 2,3