



**HUGO HAIME**  
&  
**ASOCIADOS**



# Estudio Nacional de Opinión Pública

Julio 2023

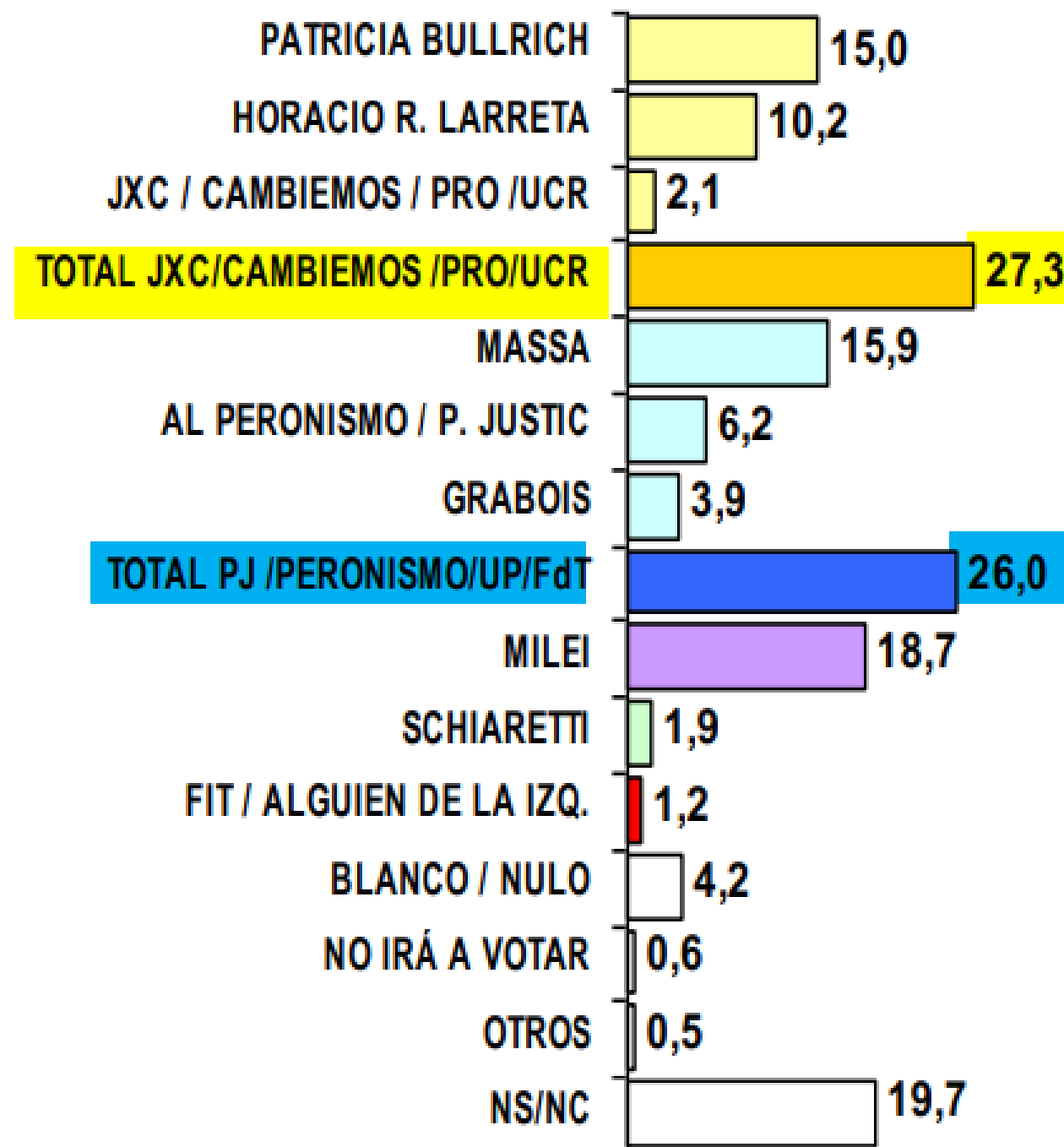
Cerrito 1070 – 9º Piso 125 – 1010 – BUENOS AIRES – ARGENTINA  
4811-9686 - 9426  
[hugo@haime.com.ar](mailto:hugo@haime.com.ar)



# ESTUDIO NACIONAL



## Voto a Presidente en las PASO ESPONTÁNEA

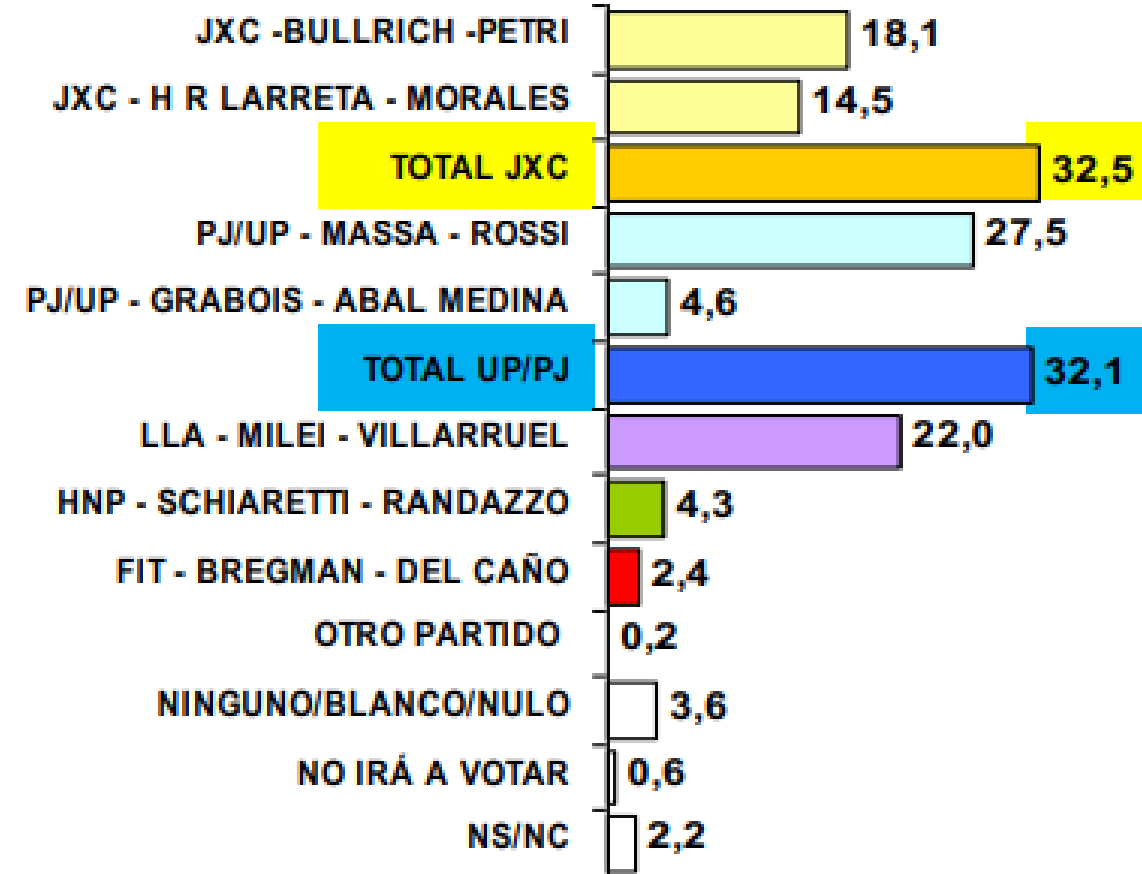




# ESTUDIO NACIONAL



## Voto a Presidente en las PASO - Guiada



	TOTAL	ESTRATO			SEXO		EDAD				NES				APROBACION A. FERNANDEZ		VOTO PRESIDENTE OCTUBRE								SEGMENTOS			
		I	II	III	Varon	Mujer	16-29	30-49	50-64	65y +	Bajo Bajo	Bajo Medio	Medio	Alto	Si	No	AF-CK	Macri	Lavagna	Del Caño	Espert	Centurion	Resto	Adher. Plenos	Adher. Críticos	Opos. Blandos	Opos. Duro	
Total	100,0	100,0	100,0	100,0	100,0	100,0	100,0	100,0	100,0	100,0	100,0	100,0	100,0	100,0	100,0	100,0	100,0	100,0	100,0	100,0	100,0	100,0	100,0	100,0	100,0	100,0	100,0	100,0
JXC - BULLRICH - PETRI	18,1	17,2	25,6	16,5	19,1	17,1	10,9	14,6	28,0	35,5	8,6	12,8	27,1	43,2	1,0	23,9	1,8	41,2	13,5	3,3	36,7	8,0	9,4		0,9	16,9	31,5	
JXC - H R LARRETA - MORALES	14,5	16,8	9,6	14,5	13,9	15,0	12,6	18,1	12,0	10,9	12,4	16,1	14,6	17,2	4,6	17,3	7,3	25,2	12,1	8,0	11,0		11,1	3,3	4,5	19,3	19,3	
<b>TOTAL JXC</b>	<b>32,5</b>	<b>34,0</b>	<b>35,3</b>	<b>31,0</b>	<b>32,9</b>	<b>32,2</b>	<b>23,5</b>	<b>32,7</b>	<b>40,1</b>	<b>46,4</b>	<b>21,0</b>	<b>28,8</b>	<b>41,7</b>	<b>60,5</b>	<b>5,6</b>	<b>41,2</b>	<b>9,1</b>	<b>66,4</b>	<b>25,6</b>	<b>11,3</b>	<b>47,7</b>	<b>8,0</b>	<b>20,5</b>	<b>3,3</b>	<b>5,4</b>	<b>36,2</b>	<b>50,8</b>	
PJ/UP - MASSA - ROSSI	27,5	32,7	20,4	26,6	20,6	33,9	27,8	26,8	28,3	28,1	40,1	30,4	14,1	9,5	74,9	13,8	56,9	2,2	18,6	17,0	4,7		14,1	81,1	61,4	16,5	6,9	
PJ/UP - GRABOIS - ABAL MEDINA	4,6	4,2	4,8	4,8	4,1	5,1	4,3	5,4	3,1	5,8	4,3	4,7	2,9	10,1	8,2	3,2	9,9	0,5		5,7			1,7	6,2	14,5	2,0	0,5	
<b>TOTAL UP/PJ</b>	<b>32,1</b>	<b>36,9</b>	<b>25,3</b>	<b>31,3</b>	<b>24,7</b>	<b>39,0</b>	<b>32,1</b>	<b>32,2</b>	<b>31,4</b>	<b>33,9</b>	<b>44,4</b>	<b>35,1</b>	<b>17,0</b>	<b>19,7</b>	<b>83,2</b>	<b>17,0</b>	<b>66,9</b>	<b>2,7</b>	<b>18,6</b>	<b>22,8</b>	<b>4,7</b>	<b>0,0</b>	<b>15,8</b>	<b>87,3</b>	<b>75,8</b>	<b>18,6</b>	<b>7,4</b>	
LLA - MILEI - VILLARRUEL	22,0	13,8	24,6	25,9	29,2	15,5	33,1	20,2	16,4	4,4	25,1	18,8	26,9	7,1	5,9	27,0	14,1	20,5	37,4	19,6	35,4	73,8	39,5	3,1	11,1	27,6	27,9	
HNP - SCHIARETTI - RANDAZZO	4,3	1,4	8,2	4,8	4,1	4,4	1,3	7,3	2,8	5,1	3,4	5,6	4,1	4,0	1,9	5,1	3,2	5,4	5,8	18,3	2,7		2,8	1,5	2,1	5,7	4,8	
FIT - BREGMAN - DEL CAÑO	2,4	4,1	1,5	1,7	1,7	3,1	2,0	1,6	3,3	5,4	1,9	2,0	3,1	3,5	1,9	2,3	2,4	2,0	4,4	17,5	9,5		0,3	4,0	3,0	1,7	2,3	
OTRO PARTIDO	0,2	0,4	0,3	0,1	0,4			0,5	0,1		0,1		0,5	0,3		0,3	0,5								0,4	0,1	0,2	
NINGUNO/BLANCO/NULO	3,6	5,2	1,8	3,2	3,8	3,5	4,0	3,7	3,3	2,9	2,9	7,2	1,4	2,3	0,8	4,6	2,6	0,8	5,5	7,3		18,2	12,2		1,0	5,1	5,0	
NO IRÁ A VOTAR	0,6	1,0	1,0	0,2	0,6	0,5		0,7	1,1	0,8	0,4		0,9	1,9		0,7			2,8	3,1			2,5			1,0	0,5	
NS/NC	2,2	3,1	2,1	1,7	2,6	1,9	4,1	1,2	1,7	1,2	0,8	2,5	4,4	0,8	0,8	1,9	1,2	2,2					6,4	0,8	1,1	3,9	1,1	



# ESTUDIO NACIONAL


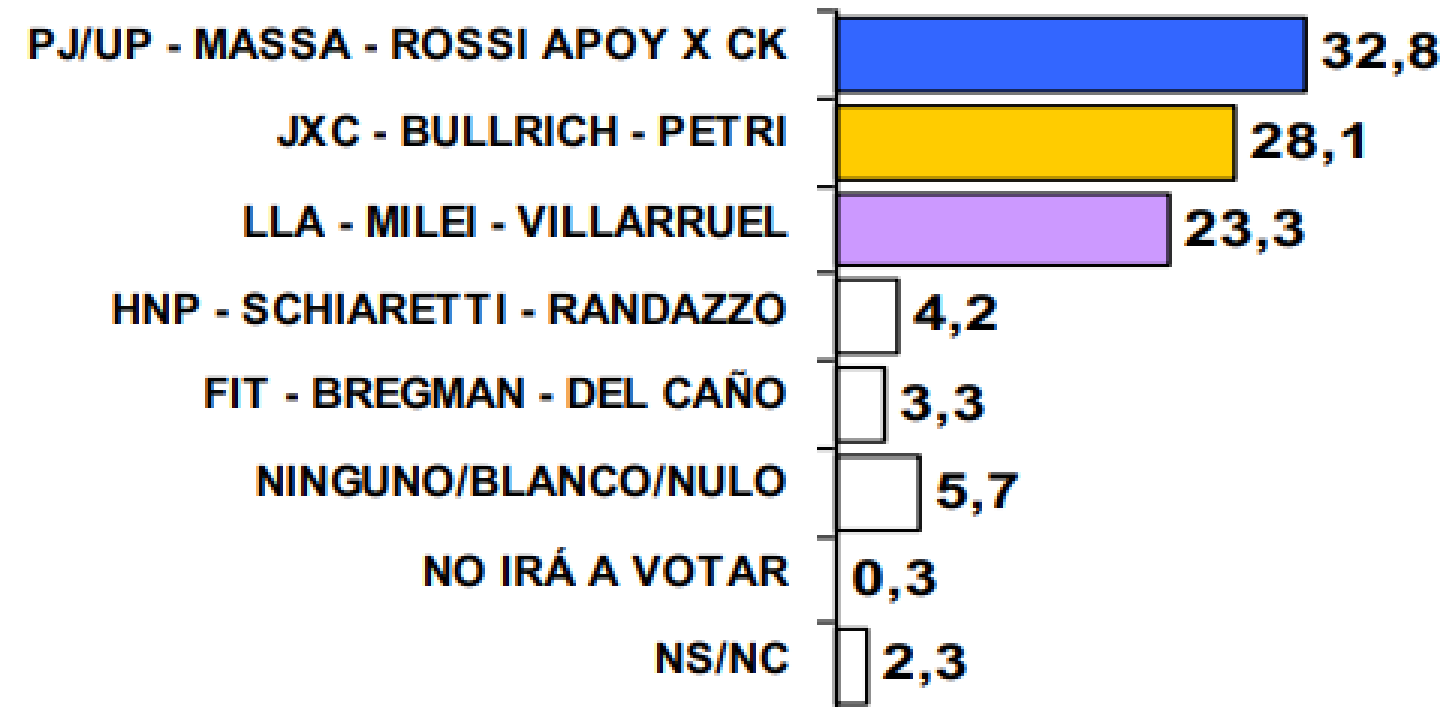


## Voto a Presidente en PRIMERA VUELTA DISTINTOS ESCENARIOS

Guiada, Excluyente

Esc. **PJ/UP – S. MASSA – A.Rossi** apoyado por CK  
Vs. **JxC – P. BULLRICH – L.Petri**

Esc. **PJ/UP – S. MASSA – A.Rossi** apoyado por CK  
Vs. **JxC – H.R. LARRETA – G.Morales**





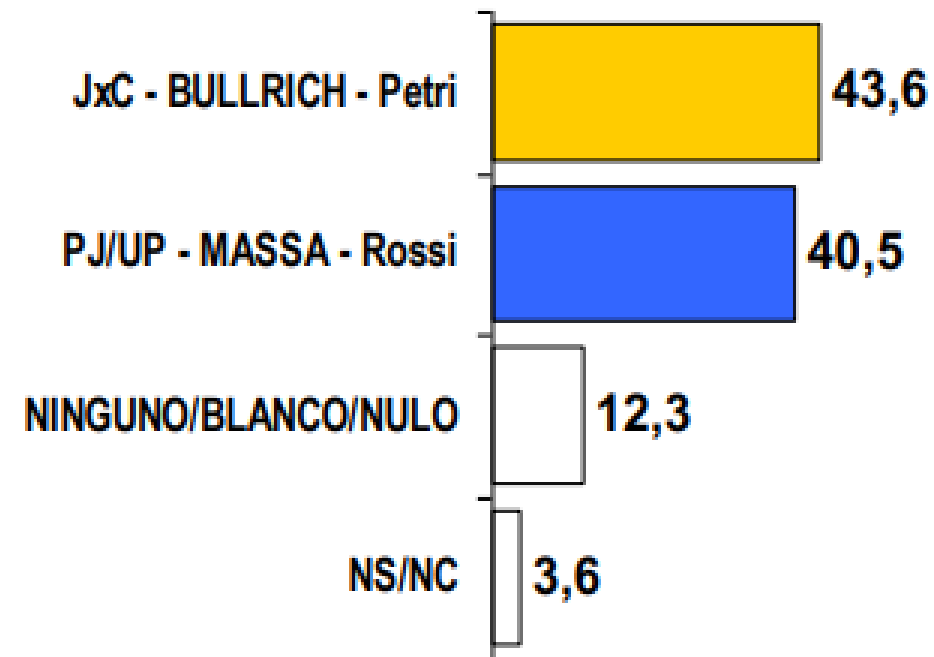
# ESTUDIO NACIONAL



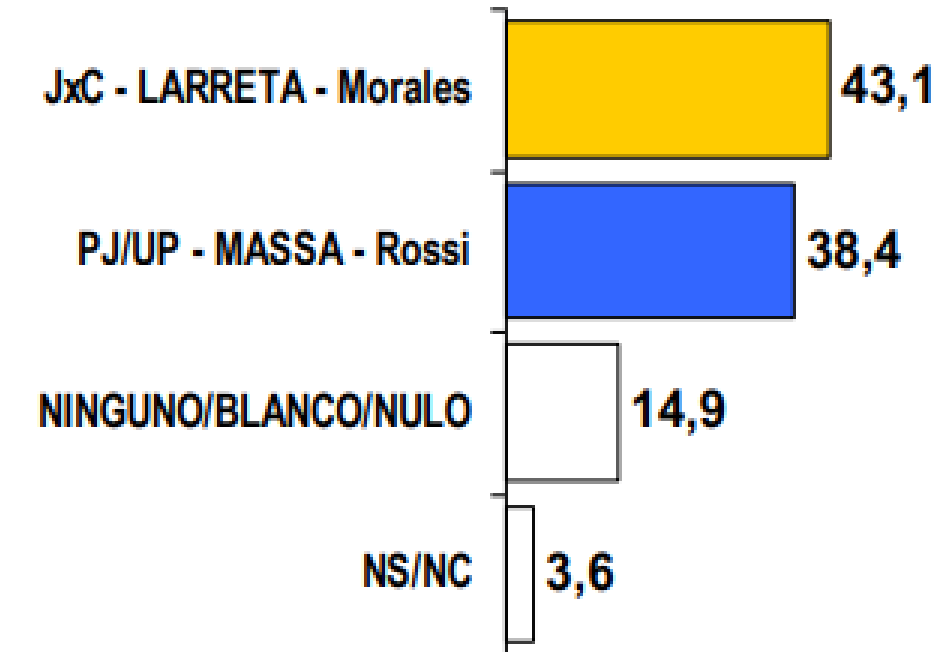
## Voto a Presidente en SEGUNDA VUELTA DISTINTOS ESCENARIOS

Guiada

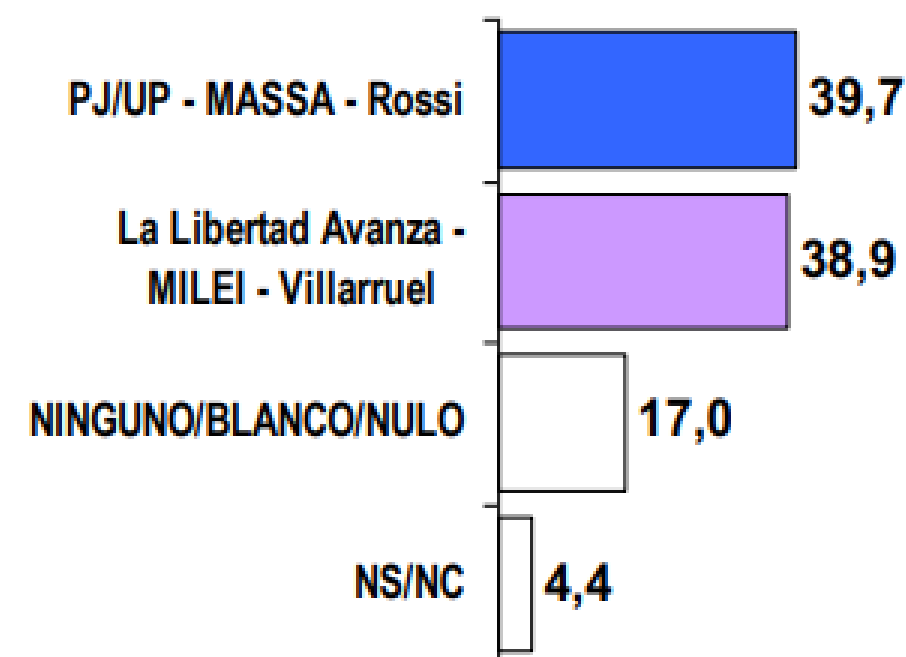
Esc. **PJ/UP – S. MASSA – A.Rossi**  
Vs. **JxC – P. BULLRICH – L.Petri**



Esc. **PJ/UP – S. MASSA – A.Rossi**  
Vs. **JxC – H.R. LARRETA – G.Morales**



Esc. **PJ/UP – S. MASSA – A.Rossi**  
Vs. **La Libertad Avanza – MILEI - Villarruel**



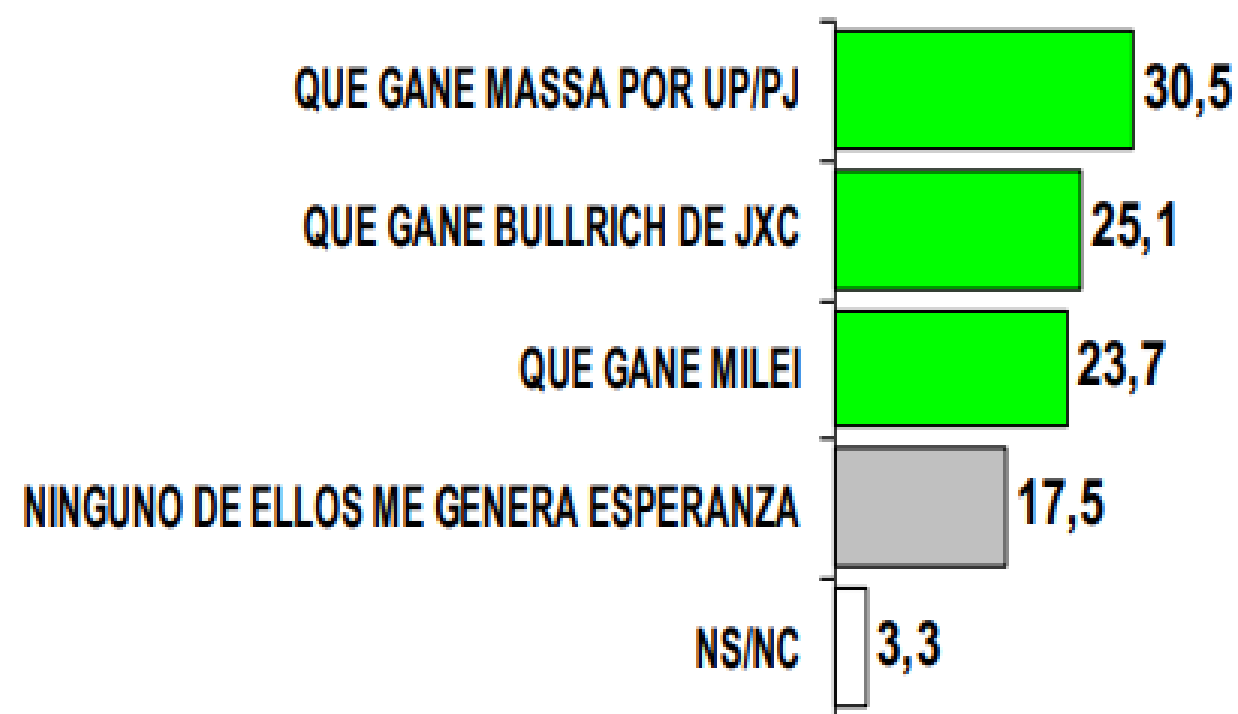


# ESTUDIO NACIONAL



## ELECCIONES A PRESIDENTE

### ¿Qué le da más esperanza?



Evolución	19 Jn 23	26 Jn 23	19 JI 23	29 JI 23
	%	%	%	%
QUE GANE MASSA DE UNIÓN POR LA PATRIA (En Jn-23 se midió "QUE GANE EL PERONISMO")	26,4	25,7	<b>29,5</b>	<b>30,5</b>
QUE GANE BULLRICH DE JxC (En Jn-23 se midió "QUE GANE JxC")	24,2	25,5	25,7	25,1
QUE GANE MILEI	<b>29,0</b>	<b>28,6</b>	24,9	23,7
Ninguno de ellos me genera esperanza	16,6	16,2	16,9	17,5
NS/NC	3,8	4,0	3,0	3,3

	TOTAL	ESTRATO			SEXO		EDAD				NES				APROBACIÓN A. FERNANDEZ		VOTO PRESIDENTE PASO 2023							VOTO PRESIDENTE OCTUBRE						SEGMENTOS								
		I	II	III	Varon	Mujer	16-29	30-49	50-64	65+	Bajo Bajo	Bajo Medio	Medio	Alto	Si	No	PJ/UP- Massa	PJ/UP- Grabois	TOTAL- PJ/UP	JXC- Bullrich	JXC- Larreta	TOTAL- JXC	L.A- Milei	Otros	Resto	AF-CK	Macri	Lavagna	Del Caño	Espert	Centurion	Resto	Adher. Plenos	Adher. Críticos	Opos. Blandos	Opos. Duro		
Total	100,0	100,0	100,0	100,0	100,0	100,0	100,0	100,0	100,0	100,0	100,0	100,0	100,0	100,0	100,0	100,0	100,0	100,0	100,0	100,0	100,0	100,0	100,0	100,0	100,0	100,0	100,0	100,0	100,0	100,0	100,0	100,0	100,0	100,0	100,0	100,0	100,0	100,0
QUE GANE MASSA POR UPI/PJ	30,5	32,5	25,0	30,8	25,2	35,3	29,8	29,4	30,0	38,5	41,1	33,5	17,5	18,0	79,8	16,0	90,0	61,9	86,1	1,1	3,7	2,2	0,9	21,4	6,6	61,4	2,5	17,2	26,3	9,5		20,0	91,0	68,3	19,5	6,6		
QUE GANE BULLRICH DE JXC	25,1	25,9	36,6	21,5	25,0	25,2	14,5	24,8	34,5	41,9	14,4	21,7	32,0	55,1	3,9	32,1	0,9	0,7	0,9	91,9	43,4	69,1	1,8	16,1	6,6	5,0	57,2	9,6	13,5	16,4	19,3	11,3	0,8	1,8	22,7	43,8		
QUE GANE MILEI	23,7	14,7	26,0	28,1	31,5	16,5	35,2	22,2	17,3	4,3	25,1	20,8	31,3	6,2	7,8	28,6		6,5	0,9	1,7	10,3	7,0	91,5	7,9	13,9	15,9	22,6	38,5	14,3	35,4	73,8	40,7	5,6	12,4	33,6	27,4		
NINGUNO DE ELLOS ME GENERA ESPERANZA	17,5	23,8	10,3	15,9	16,1	18,7	14,2	21,7	15,9	13,7	15,0	21,4	15,9	19,6	5,7	20,1	6,4	25,1	9,0	4,7	35,3	18,1	5,6	48,8	62,3	14,7	14,2	34,7	39,8	34,0	7,0	23,4	0,5	13,2	20,3	20,1		
NS/NC	3,3	3,2	2,0	3,7	2,2	4,3	6,3	1,9	2,2	1,5	4,4	2,6	3,3	1,1	2,8	3,1	2,6	5,9	3,0	0,6	7,4	3,5	0,3	5,8	10,6	2,9	3,5		6,1	4,7		4,7	2,1	4,2	3,9	2,1		