



INFORME NACIONAL

JULIO 2023



Ficha técnica

Población objeto de estudio:

Población general mayor de 16 años.

Ámbito:

República Argentina.

Procedimiento de muestreo:

Muestreo probabilístico por conglomerados.

Afijación:

Proporcional.

Segmentos de ponderación:

Género, edad y zona.

Instrumento de recolección de información:

Cuestionario estructurado.

Técnica de recolección de información:

Encuesta presencial.

Trabajo de campo:

1 a 6 de Julio del 2023.

Tamaño de la muestra:

1280 casos.

Error de muestreo:

+/- 2.7%.

Nivel de confianza:

95%



“**Llegó Julio y viene con encuestas**” podría haber sido un buen meme para acompañar este informe de nuestra encuesta nacional. Nos permitimos ese pequeño chiste para ilustrar el estado actual de la información que circula en el periodismo y el círculo rojo en general. Es en ese estado de exaltación general que nos proponemos compartir los datos de nuestro estudio del mes.

Ya desde el año pasado venimos insistiendo con la tesis del escenario de tercios para las primarias del 2023. Esa tesis, tenemos que decir, goza al día de la fecha de buena salud. Intentar expedir un certificado de fallecimiento prematuro de cualquier candidato puede ser una mala idea. Un repaso rápido: en nuestra nueva encuesta domiciliaria la sumatoria de JxC obtiene un 29,7% de la intención de voto, seguida por UxP con un 27,1% y la Libertad Avanza con 24,5%. Tercios consolidados.

Pero pongamos el foco en cada uno de esos tercios:

En el oficialismo, es innegable que el ungimiento de Sergio Massa como candidato de unidad, con Juan Grabois protagonizando una especie de reserva moral para segmentos minoritarios de votantes desencantados, le ha permitido a Unión por la Patria recuperar cierto protagonismo e incluso soñar con que la fórmula Massa-Rossi sea la más votada a nivel individual. Nuestros datos muestran que es un escenario posible, pero que requerirá grandes esfuerzos y evitar traspiés económicos y discursivos en las semanas que quedan.

En Juntos por el Cambio, la primaria sigue apareciendo en esta línea de análisis como muy competitiva, con Horacio Rodríguez Larreta manteniendo una leve ventaja sobre Patricia Bullrich a nivel nacional. Esta contienda tiene un doble final abierto. Por un lado, está la cuestión de quién se quedará con el liderazgo del espacio la noche de las PASO. Y por otro, está también el desafío que se abrirá hacia la elección general para la fórmula más votada: fidelizar el voto del contrincante. Un desafío que hay que seguir de cerca y que muy probablemente defina gran parte de la elección general.

Por último, en el liberalismo la candidatura de Milei no parece haber sufrido demasiado luego de las semanas de escándalos internos y externos. Su tercio no disminuyó, aunque sí se puede decir que ha dejado de crecer. Vemos en su espacio electoral un núcleo duro identitario que no debería ser subestimado en los análisis. Nos permitimos dedicarle a esta cuestión algunas líneas:



Durante las campañas presidenciales que llevaron al poder a Trump y Bolsonaro, ambas candidaturas sufrieron episodios muy agresivos de escándalos que, si bien lograron negativizarlos en gran parte de la opinión pública, no lograron hacer mella en su base electoral. Por el contrario, contribuyeron a fidelizarla y a solidificar sus núcleos duros.

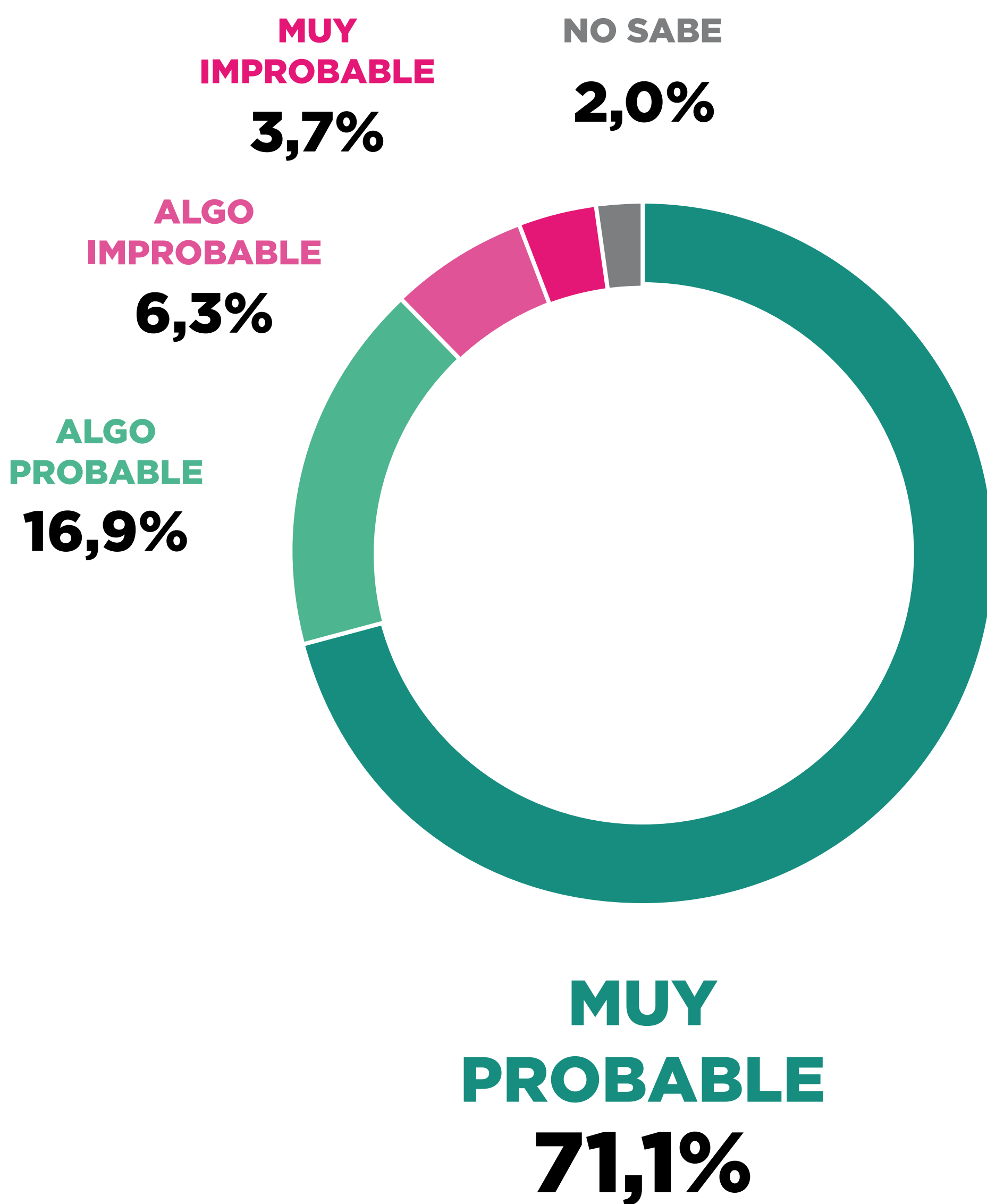
¿Esto quiere decir que es muy poco probable que Milei disminuya en intención de voto? No, no es una afirmación que seamos capaces de hacer. Sí creemos que es prudente decir que cualquier caída del candidato libertario es más bien discreta. Quienes hacen cálculos especulando con un derrumbe espectacular deberían revisar con cuidado sus estrategias.

Un último dato para resaltar: el 71% de nuestra encuesta afirma que es altamente probable que asista a votar. La participación electoral es algo que toda la política debería seguir de cerca, al igual que sus potenciales impactos tanto en el oficialismo como en la oposición. Y aunque se haya visto una menor participación electoral en las elecciones provinciales, esto no significa necesariamente que se repita en la elección general. Lo dicho mil veces: en elecciones provinciales o municipales se votan agendas locales, mientras que en las elecciones generales se votan agendas nacionales. Es decir, las motivaciones para votar, así como también las candidaturas, son diferentes. En el análisis de las motivaciones del voto es esperable asistir a tres momentos diferentes: en las PASO el voto puede ser más visceral, mientras que en las elecciones generales es más vinculante, se elige el cargo ejecutivo y por tanto será más asertivo con componentes de decisión vinculados a motivaciones emotivas e identitarias. En una potencial segunda vuelta, lo más probable es que se vote para que no gane el otro, de una manera más táctica, más racional.

La última palabra la tendremos todos y todas en el cuarto oscuro. Hasta el informe que viene.

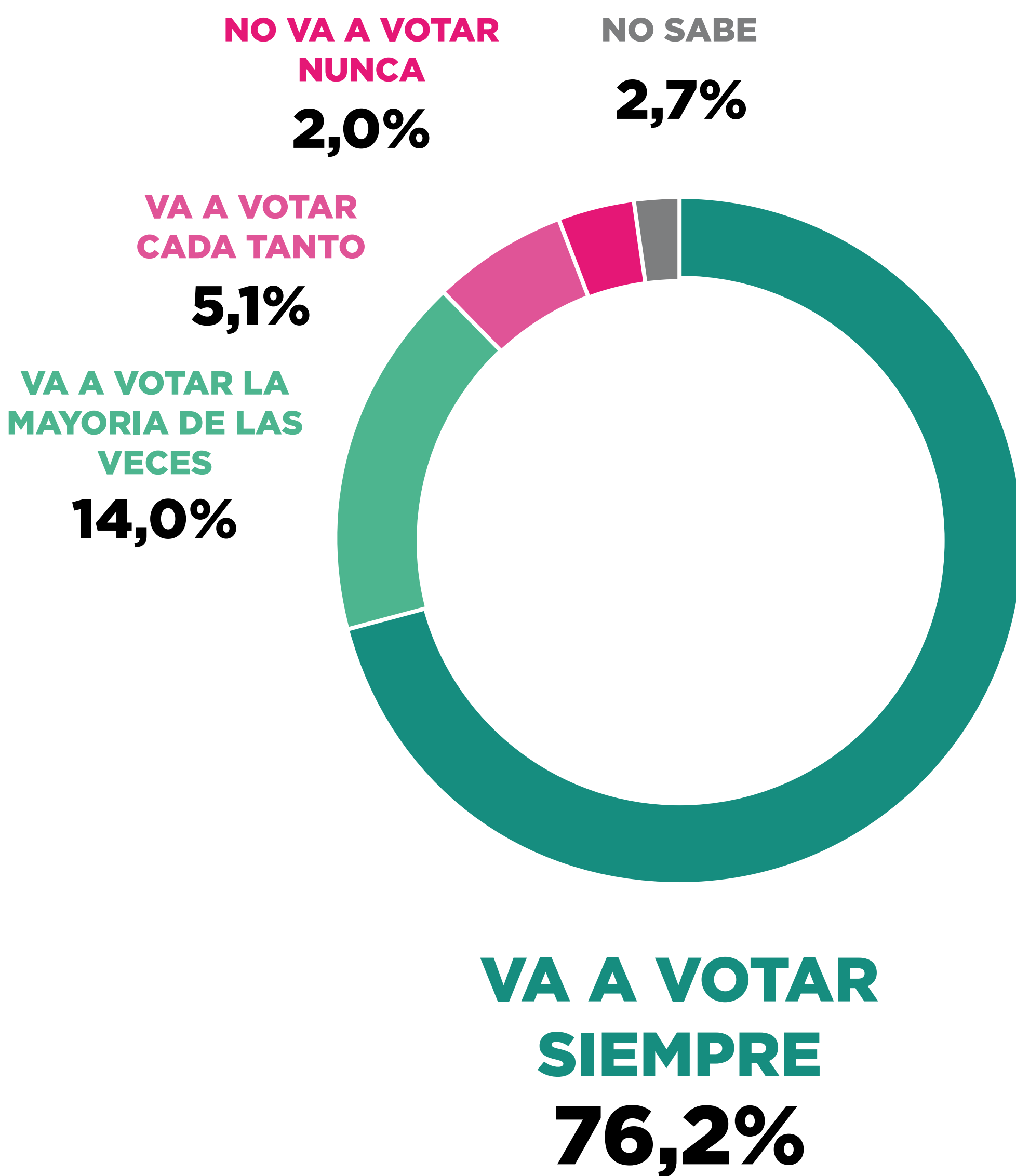


¿QUÉ TAN PROBABLE ES QUE VAYA A VOTAR EN LAS ELECCIONES PASO A PRESIDENTE ESTE AÑO?



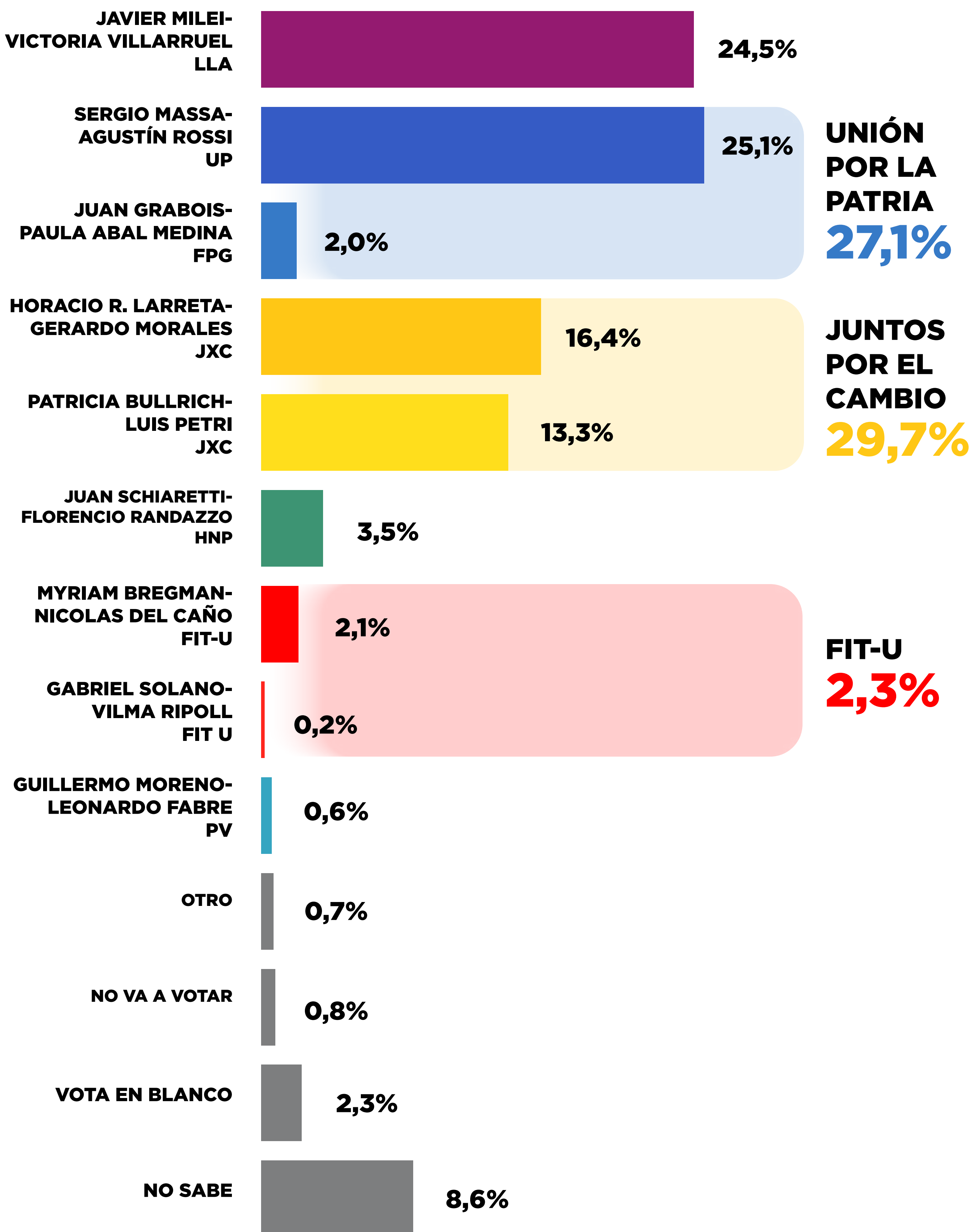


PENSANDO EN GENERAL, CUANDO HAY ELECCIONES NACIONALES USTED...





INTENCIÓN DE VOTO ELECCIONES PASO



PROYECCIÓN DE INDECISOS



INTENCIÓN DE VOTO ELECCIONES PASO

		HORACIO LARRETA-GERARDO MORALES JXC	PATRICIA BULLRICH-LUIS PETRI JXC	JAVIER MILEI-VICTORIA VILLARRUEL LLA	JUAN GRABOIS-PAULA ABAL MEDINA FPG	SERGIO MASSA-AGUSTÍN ROSSI UP	JUAN SCHIARETTI-FLORENCIO RANDAZZO HNP	GUILLERMO MORENO-LEONARDO FABRE PV	MYRIAM BREGMAN - NICOLÁS DEL CAÑO FIT-U	GABRIEL SOLANO - VILMA RIPOLL FIT-U	OTRO	NO VA A VOTAR	VOTA EN BLANCO	NO SABE
GÉNERO	VARÓN	18,20%	9,90%	27,10%	2,20%	23,90%	3,20%	1,10%	2,10%	0,30%	0,50%	0,80%	3,00%	7,70%
	MUJER	14,00%	16,60%	21,80%	1,90%	26,20%	4,30%	0,20%	2,20%	-	0,80%	0,80%	1,70%	9,50%

		HORACIO LARRETA-GERARDO MORALES JXC	PATRICIA BULLRICH-LUIS PETRI JXC	JAVIER MILEI-VICTORIA VILLARRUEL LLA	JUAN GRABOIS-PAULA ABAL MEDINA FPG	SERGIO MASSA-AGUSTÍN ROSSI UP	JUAN SCHIARETTI-FLORENCIO RANDAZZO HNP	GUILLERMO MORENO-LEONARDO FABRE PV	MYRIAM BREGMAN - NICOLÁS DEL CAÑO FIT-U	GABRIEL SOLANO - VILMA RIPOLL FIT-U	OTRO	NO VA A VOTAR	VOTA EN BLANCO	NO SABE
EDAD	16-30 AÑOS	10,50%	8,10%	41,50%	2,00%	21,90%	3,10%	0,50%	2,50%	0,50%	1,00%	-	2,50%	5,90%
	31-45 AÑOS	16,00%	12,90%	21,80%	2,80%	25,80%	3,40%	1,10%	2,50%	-	0,30%	0,80%	2,50%	10,10%
	46-60 AÑOS	20,70%	14,20%	16,10%	1,70%	25,70%	5,80%	0,30%	2,40%	-	1,00%	1,40%	2,10%	8,60%
	MÁS DE 60 AÑOS	19,20%	23,50%	10,50%	1,30%	27,70%	2,60%	0,40%	0,40%	-	-	1,30%	2,20%	10,90%

		HORACIO LARRETA-GERARDO MORALES JXC	PATRICIA BULLRICH-LUIS PETRI JXC	JAVIER MILEI-VICTORIA VILLARRUEL LLA	JUAN GRABOIS-PAULA ABAL MEDINA FPG	SERGIO MASSA-AGUSTÍN ROSSI UP	JUAN SCHIARETTI-FLORENCIO RANDAZZO HNP	GUILLERMO MORENO-LEONARDO FABRE PV	MYRIAM BREGMAN - NICOLÁS DEL CAÑO FIT-U	GABRIEL SOLANO - VILMA RIPOLL FIT-U	OTRO	NO VA A VOTAR	VOTA EN BLANCO	NO SABE
ZONA	AMBA	19,10%	12,60%	20,90%	2,20%	32,90%	0,20%	0,10%	1,70%	0,20%	0,50%	0,70%	0,50%	8,40%
	CENTRO	14,90%	15,60%	26,20%	2,70%	13,60%	11,70%	0,90%	1,80%	-	0,30%	0,30%	3,60%	8,40%
	NOA	13,30%	15,90%	19,60%	1,50%	35,20%	1,00%	1,00%	3,50%	-	-	-	2,50%	6,50%
	NEA	13,60%	10,90%	35,40%	-	23,10%	1,30%	-	-	-	-	0,70%	0,70%	14,30%
	CUYO	13,10%	16,80%	32,00%	1,00%	18,60%	1,00%	2,10%	4,10%	-	-	-	3,10%	8,20%
	PATAGONIA	23,40%	5,00%	19,30%	4,50%	14,90%	3,40%	1,10%	3,40%	1,10%	5,70%	5,70%	8,00%	4,50%

PROYECCIÓN DE INDECISOS



ANEXO
PROVINCIA DE
BUENOS AIRES



Ficha técnica

Población objeto de estudio:

Población general mayor de 16 años.

Ámbito:

Provincia de Buenos Aires, República Argentina.

Procedimiento de muestreo:

Muestreo probabilístico por conglomerados.

Afijación:

Proporcional.

Segmentos de ponderación:

Género, edad y zona.

Instrumento de recolección de información:

Cuestionario estructurado.

Técnica de recolección de información:

Encuesta presencial.

Trabajo de campo:

1 a 6 de Julio del 2023.

Tamaño de la muestra:

700 casos.

Error de muestreo:

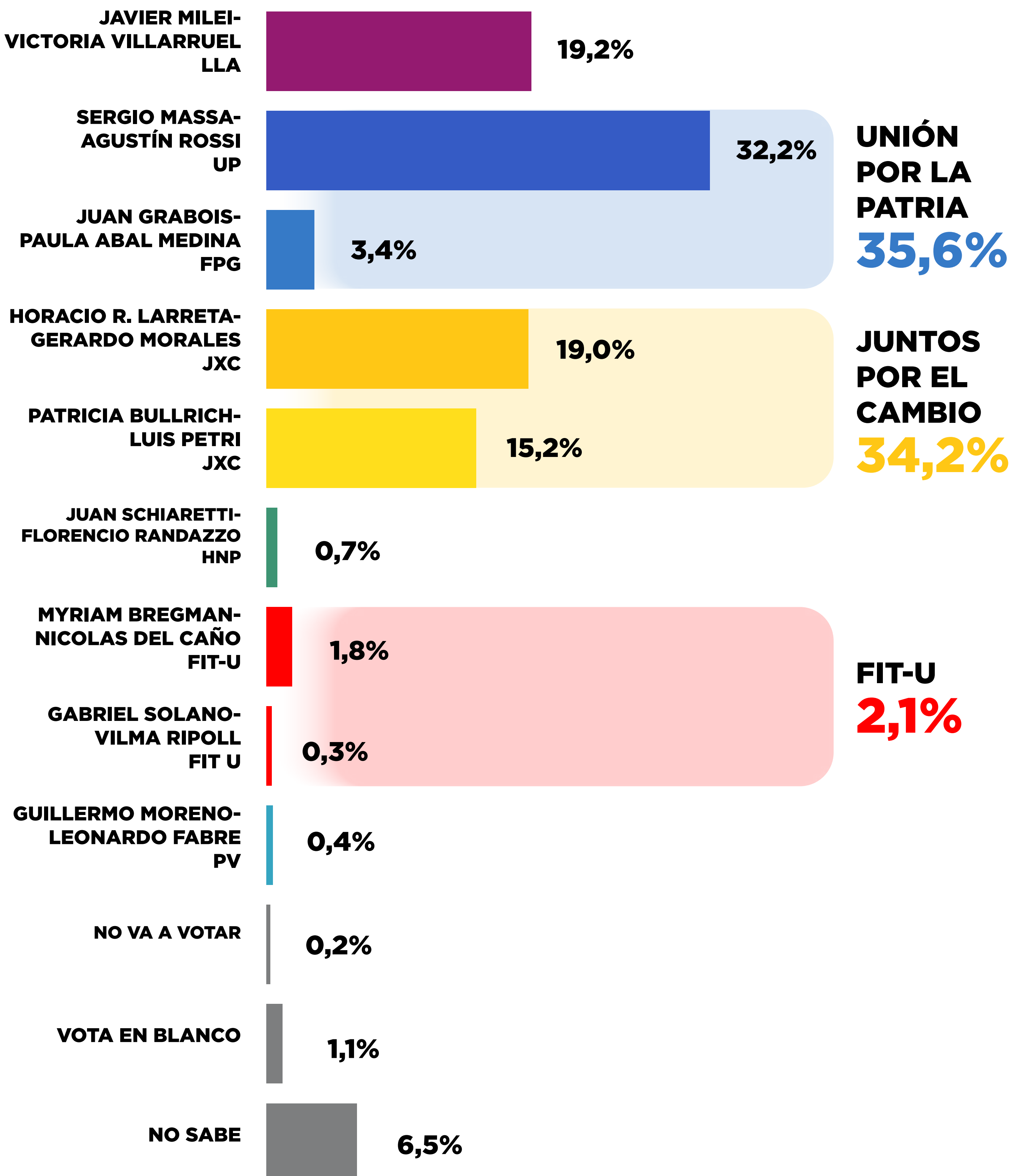
+/- 3,7%.

Nivel de confianza:

95%



INTENCIÓN DE VOTO ELECCIONES PASO



PROYECCIÓN DE INDECISOS

