



# PROYECCIÓN

CONSULTORES

 /ProyeccionCc

 @ProyeccionCc

 @ProyeccionCc

# ESTUDIO DE OPINIÓN PÚBLICA NACIONAL

23 A 24 DE OCTUBRE

## FICHA TÉCNICA

Universo: Mayores de 16 años residentes en la República Argentina

Instrumento: Cuestionario estructurado

Técnica de recolección: CAWI

Reclutamiento: On-Line mediante puntos muestra geolocalizados

Muestra: Ajustada según parámetros poblacionales de Sexo, Edad, Nivel Educativo Y Regiones

Período: 23 a 24 de octubre de 2023

Casos efectivos: 1459

Margen de error: 2,63%

Nivel de confianza: 95,5%

**EQUIPO:** Manuel Zunino; Santiago Giorgetta; Francisco Martinelli Massa; Patricia Giollo; Sebastián Zunino

**CONTACTO:** 11 3215-3284 / 11 3160-4266


SECCIÓN  
**IMÁGENES**

## ¿Qué opinión tiene de ...


■ Muy positiva ■ Positiva ■ Regular positiva ■ Regular negativa ■ Negativa ■ Muy negativa ■ No lo conozco ■ No lo sé



Sergio Massa

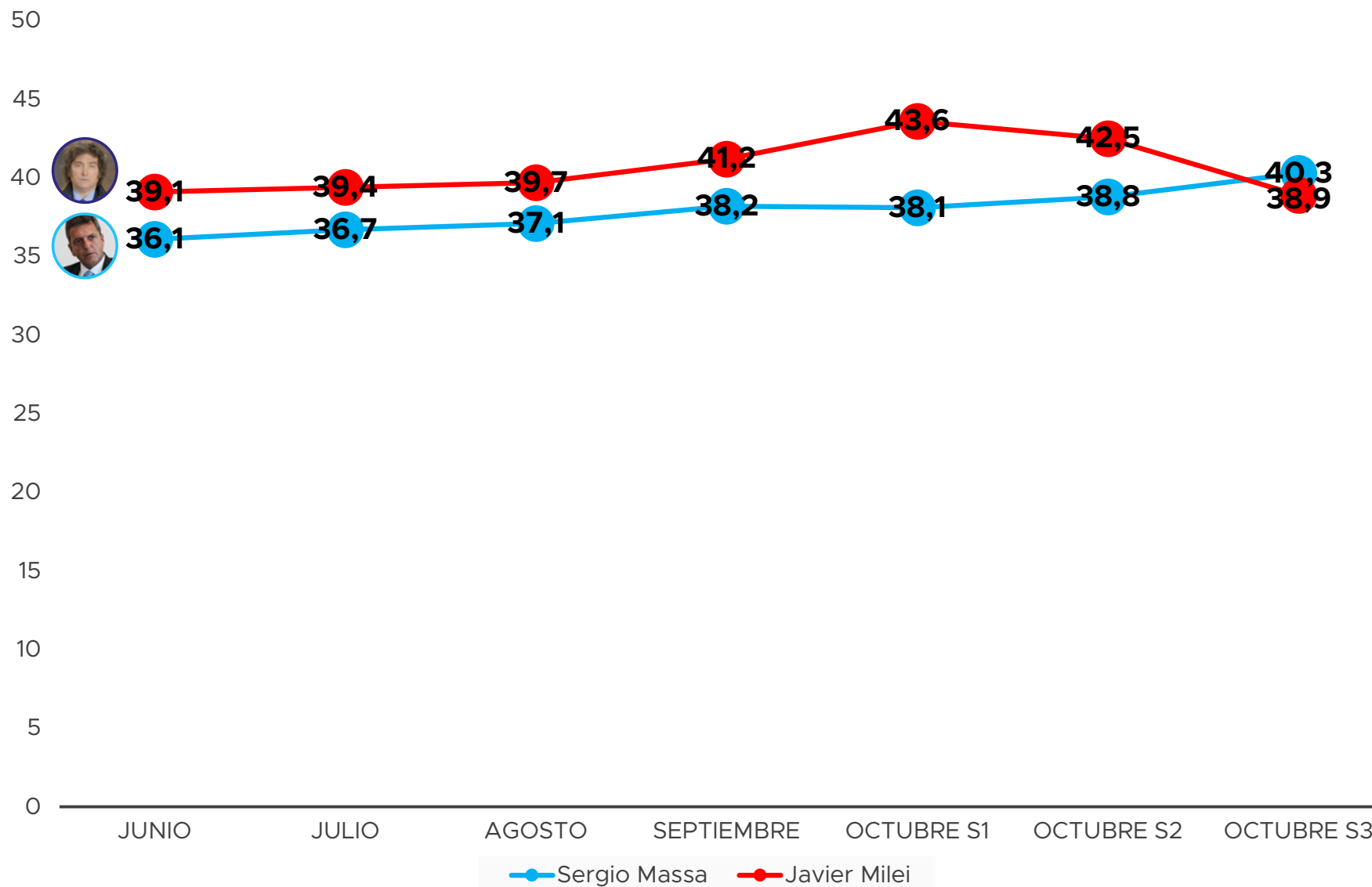


Javier Milei



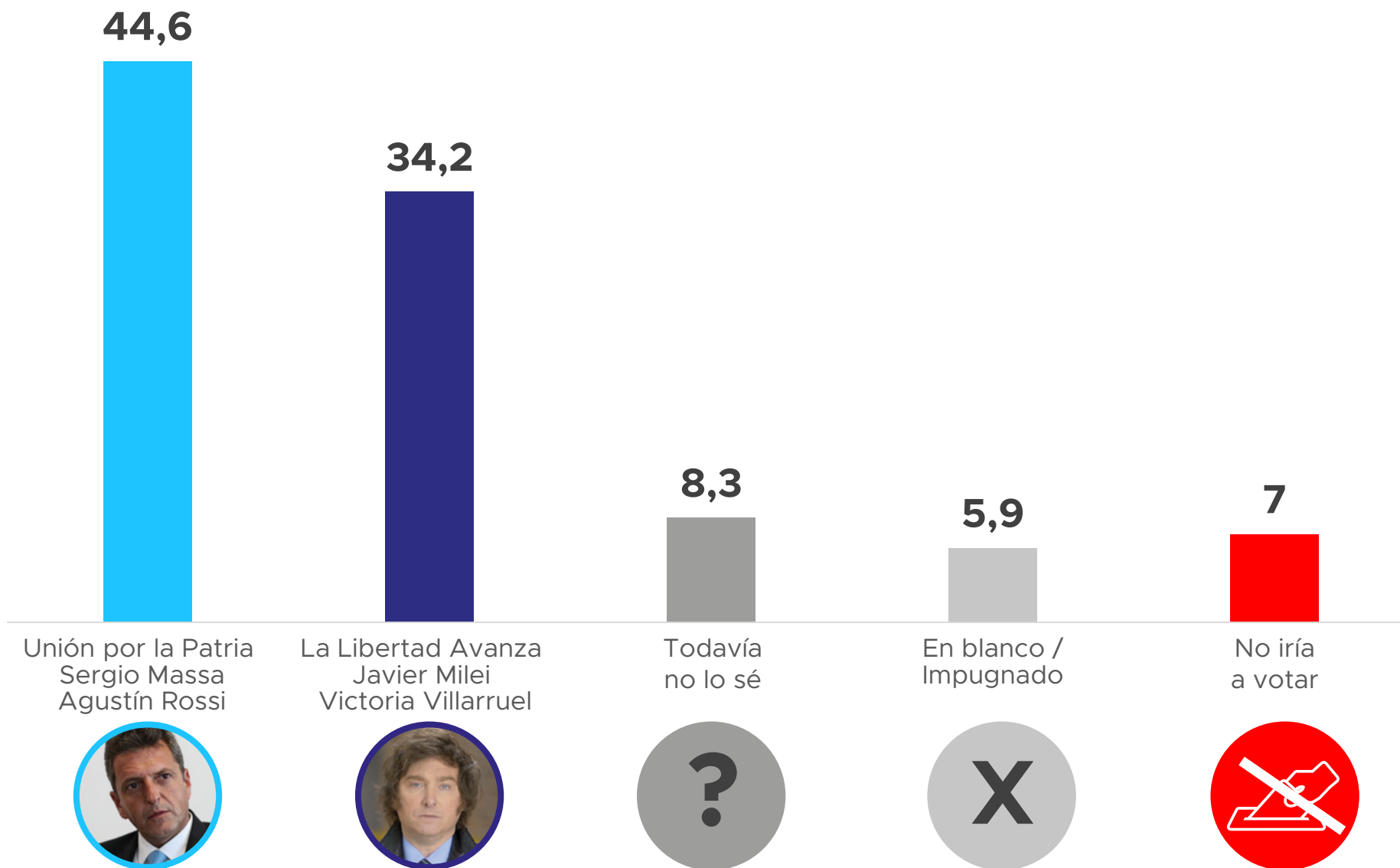
# ¿Qué opinión tiene de ...

## IMAGEN POSITIVA














SECCIÓN  
**BALOTAJE**

# Si el balotaje para Presidente fuera hoy, ¿A quién elegiría?





# Si el balotaje para Presidente fuera hoy, ¿A quién elegiría?

		 <b>MASSA ROSSI</b>	 <b>BULLRICH PETRI</b>	 <b>MILEI VILLARUEL</b>	 <b>SCHIARETTI RANDAZZO</b>	 <b>BREGMAN DEL CAÑO</b>	 <b>EN BLANCO/ IMPUGNADO</b>
Massa Rossi		<b>97,3%</b>	<b>14,1%</b>	<b>3,2%</b>	<b>42,3%</b>	<b>59,1%</b>	<b>22,3%</b>
Milei Villarruel		<b>0,3%</b>	<b>24,1%</b>	<b>91,5%</b>	<b>10,8%</b>	<b>10,1%</b>	<b>16,1%</b>
Todavía No lo sé		<b>2,2%</b>	<b>19,7%</b>	<b>4,0%</b>	<b>18,3%</b>	<b>10,0%</b>	<b>10,7%</b>
Blanco Impugnado		<b>0,2%</b>	<b>19,7%</b>	<b>1,3%</b>	<b>8,8%</b>	<b>5,9%</b>	<b>27,7%</b>
No iría a votar		-	<b>22,4%</b>	-	<b>19,8%</b>	<b>14,9%</b>	<b>23,2%</b>

# Si el balotaje para Presidente fuera hoy, ¿A quién elegiría?



16/34  
AÑOS

35/54  
AÑOS

+55  
AÑOS



37,3% **UP** 51,3%

**UP** 39,8% 50,8% 44,8%

**UP** 40,7% 51,2% 38,6%

**UP** 51,5% 38,9%

39,7% **?** 29,2%

**?** 40,6% 31,1% 27,7%

**?** 38,8% 31,8% 29,1%

**?** 27,9% 39,4%

7,1% **X** 9,4%

**X** 10,7% 5,7% 7,3%

**X** 7,8% 8,3% 10,3%

**X** 8,3% 8,3%

6,4% **X** 5,5%

**X** 3,8% 5,0% 10,4%

**X** 6,0% 4,5% 8,1%

**X** 4,4% 7,1%

9,5% **?** 4,6%

**?** 5,1% 7,4% 9,8%

**?** 6,7% 4,2% 13,9%

**?** 7,9% 6,3%

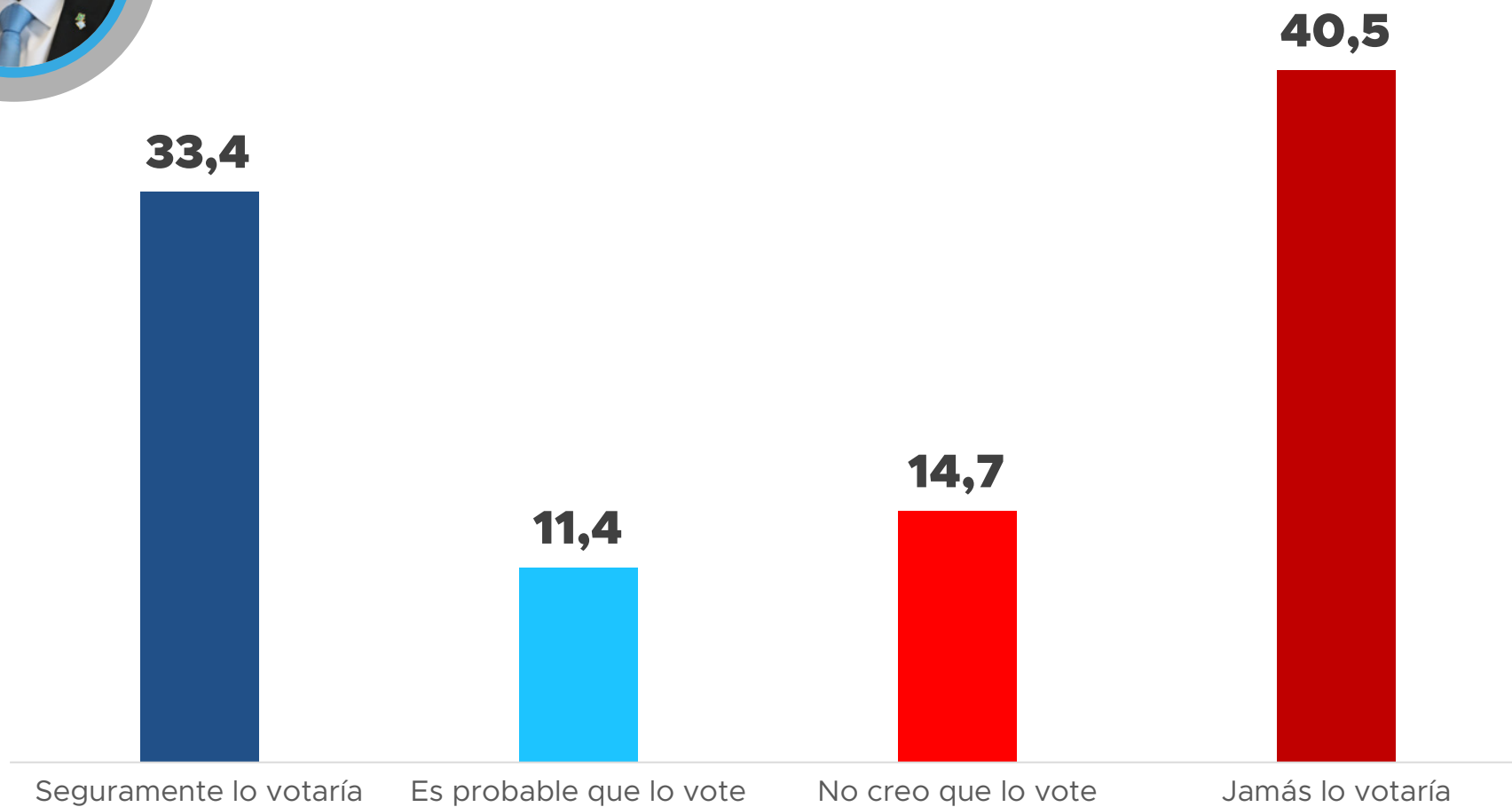
# Pensando en la elección a Presidente. ¿Cuál es la probabilidad de que vote a Sergio Massa?



44,8%



55,2%

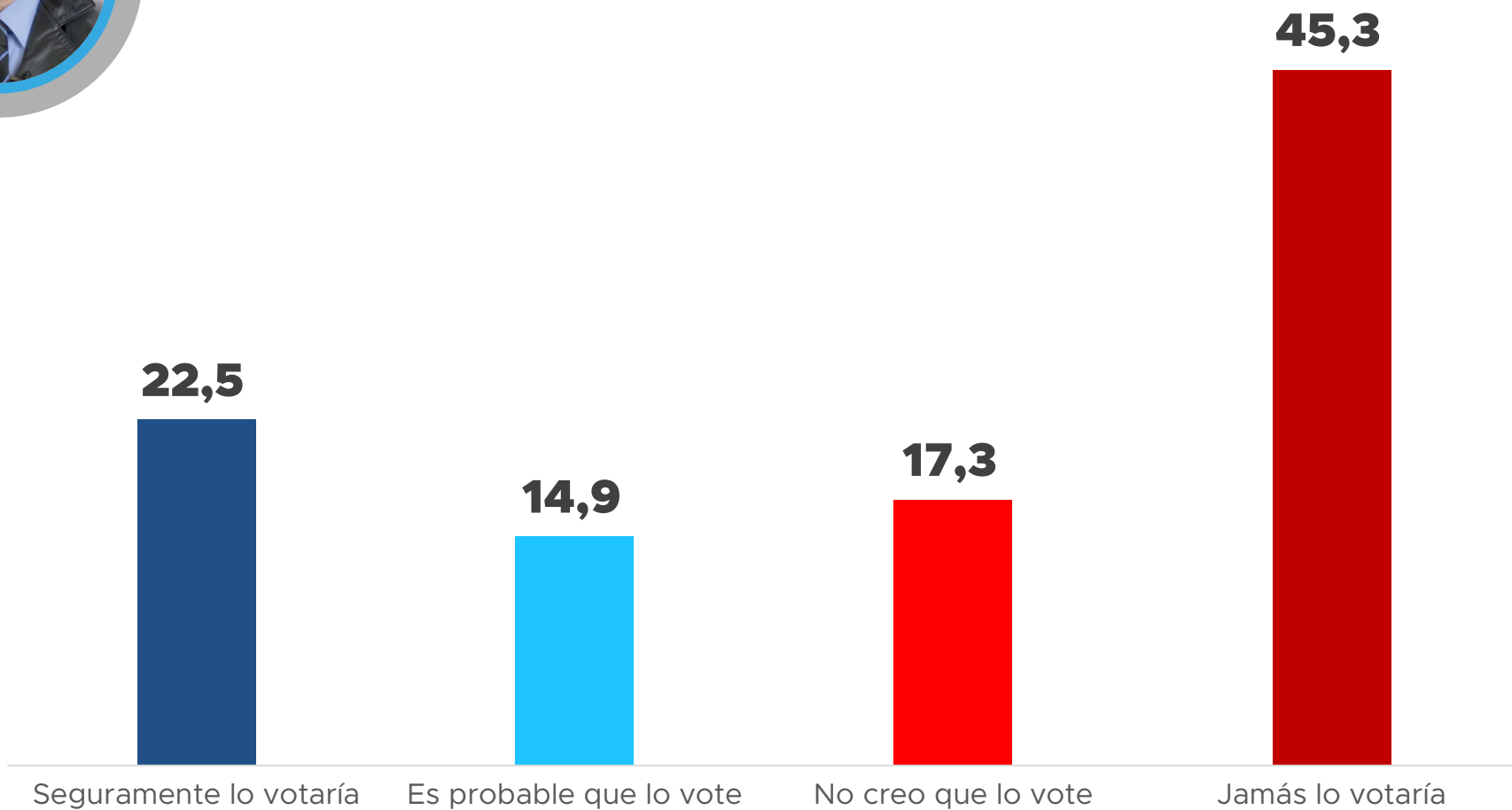


# Pensando en la elección a Presidente. ¿Cuál es la probabilidad de que vote a Javier Milei?



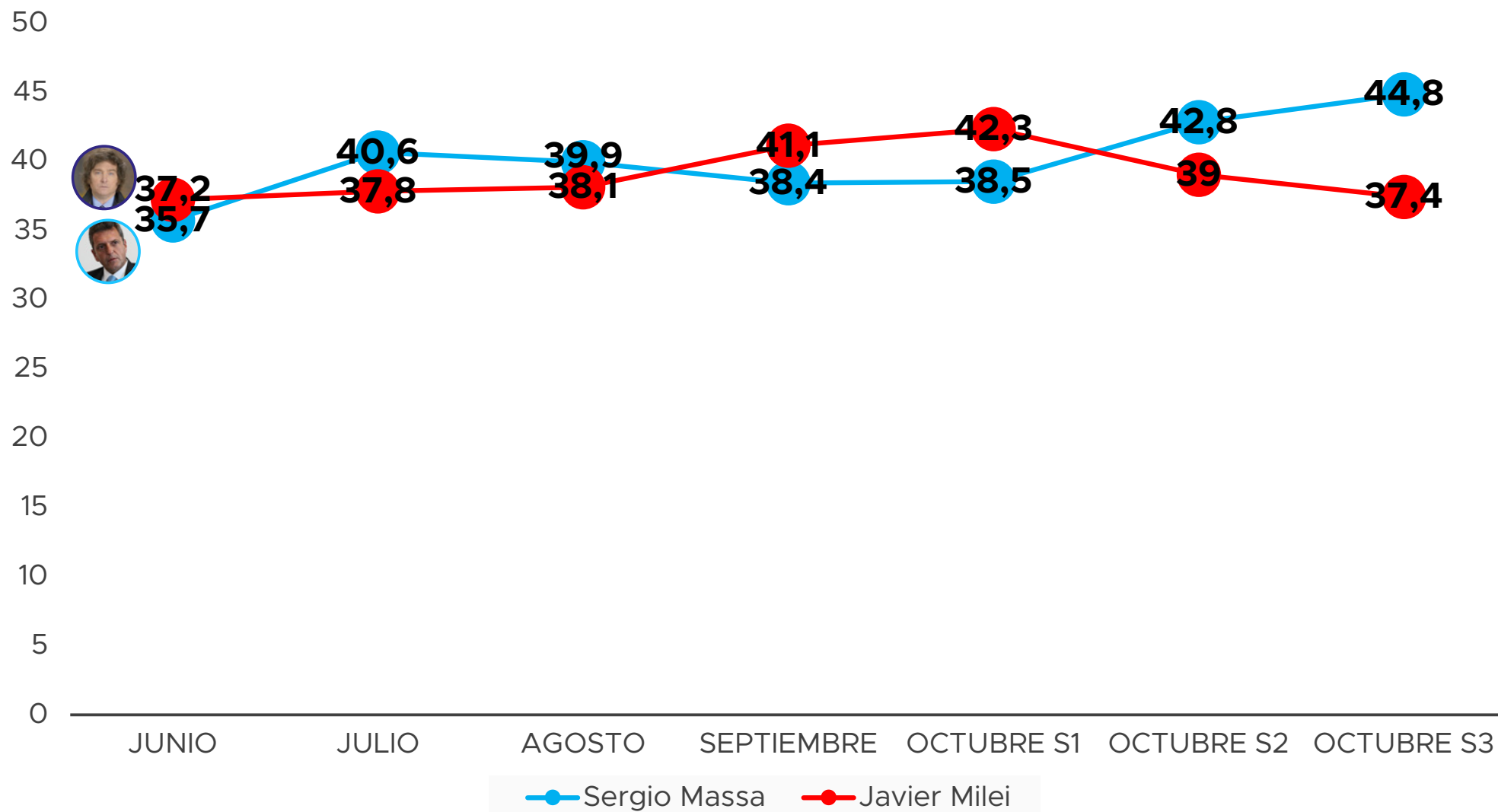
37,4% 

62,6% 



Pensando en la elección a Presidente. ¿Cuál es la probabilidad de que vote a ...?

## SEGURAMENTE+PODRÍA VOTARLO





**PROYECCIÓN**  
CONSULTORES

 /ProyeccionCc

 @ProyeccionCc

 @ProyeccionCc