

CONTINÚA LA PERSISTENTE CAÍDA DE LA PREOCUPACIÓN POR LA INFLACIÓN, Y LAS MEJORAS EN LAS EXPECTATIVAS Y LA IMAGEN DE MILEI Y EL GOBIERNO

24 DE MAYO DE 2024

■ MEJORAN LOS NIVELES DE APROBACIÓN DEL GOBIERNO POR CAÍDA EN LA IMAGEN NEGATIVA.

La valoración del desempeño del gobierno de Javier Milei sigue mostrando cierta estabilidad, destacándose este mes una caída en la imagen negativa de más de 4 puntos porcentuales, lo que permite que el diferencial de aprobación quede con saldo positivo, a pesar de que la valoración positiva también cae un 1,6%. (Pág. 1)

■ PREOCUPA CADA VEZ MENOS LA INFLACIÓN, PREOCUPA CADA VEZ MÁS EL DESEMPLEO.

Así como ocurrió en marzo y abril, en mayo vuelve a caer fuerte la preocupación por la inflación, que desciende en mayo casi 8 puntos porcentuales. La novedad de mayo también es que la preocupación por el desempleo escaló al segundo lugar del ranking de preocupaciones, y encadena el tercer incremento consecutivo. (Pág. 2)

■ EL 52% APRUEBA LA LUCHA CONTRA LA INFLACIÓN, INCLUSO UN 25% DE VOTANTES DE MASSA.

El 52,3% de los consultados consideró que el desempeño del Gobierno en la lucha contra la inflación es muy bueno o bueno, mientras que el 38,5% lo evaluó como malo o muy malo. Lo curioso es que un 25% de los que votaron a Massa en la General aprueban el desempeño del gobierno en su lucha contra la inflación. (Pág. 3)

■ SIGUEN MEJORANDO LAS EXPECTATIVAS SOBRE EL FUTURO POR LA CAÍDA DEL PESIMISMO.

En relación al futuro de la situación económica del país, en mayo siguen siendo más del 50% los que creen que el país va a estar mejor en un año. El dato destacado viene por el lado del pesimismo, ya que los que creen que el país va a estar pero caen a 35%, ampliando el diferencial de optimismo a más de 15 p.p. (Pág. 4)

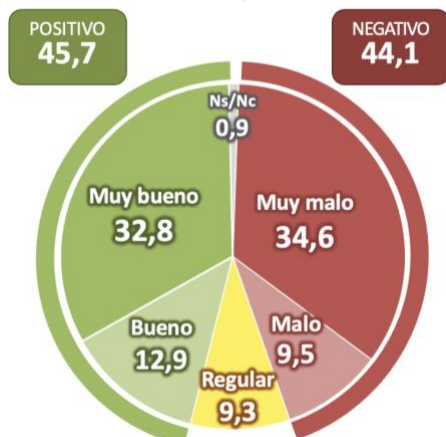
■ SIMPATIZANTES DEL PRO APRUEBAN A MILEI, LOS DE LA UCR Y EL PJ NO K LO DESAPRUEBAN.

Haciendo una evaluación de la gestión de Milei hasta aquí en virtud de la expectativa que se tenía de ella, observamos que los simpatizantes del PRO muestran niveles de aprobación similares a los de los simpatizantes del oficialismo, pero los de la UCR y el PJ no K muestran más desaprobación que aprobación. (Pág. 7)

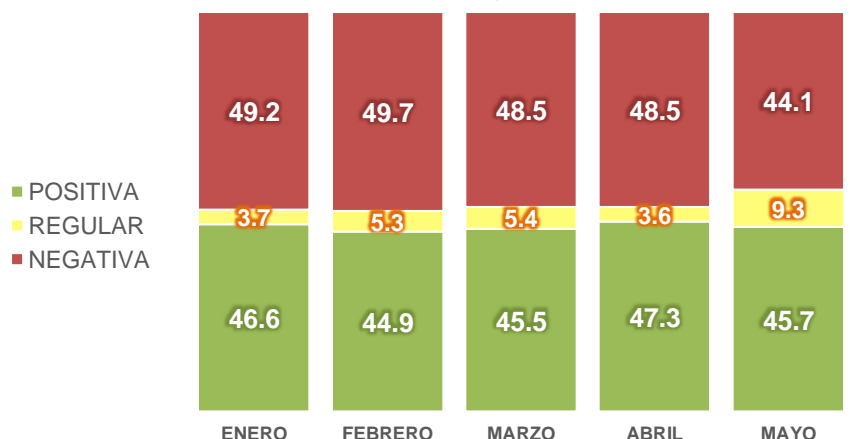
MEJORAN LOS NIVELES DE APROBACIÓN DEL GOBIERNO POR CAÍDA EN LA IMAGEN NEGATIVA

La valoración del desempeño del gobierno de Javier Milei sigue mostrando cierta estabilidad, destacándose este mes una caída en la imagen negativa de más de 4 puntos porcentuales, lo que permite que el diferencial de aprobación quede con saldo positivo, a pesar de que la valoración positiva también cae un 1,6%. La novedad este mes fue un incremento en el porcentaje de encuestados que califican como regular la valoración del desempeño del Gobierno. Viendo que en su gran mayoría (68% de ellos) son votantes de Sergio Massa en el balotaje, se puede suponer que se trata de **votantes que quizá viendo señales positivas, puedan haber migrado de una evaluación negativa a una regular, sin animarse aun a pasar a aprobar el desempeño del gobierno.**

Valoración desempeño del Gobierno de Milei
Total País - Mayo 2024



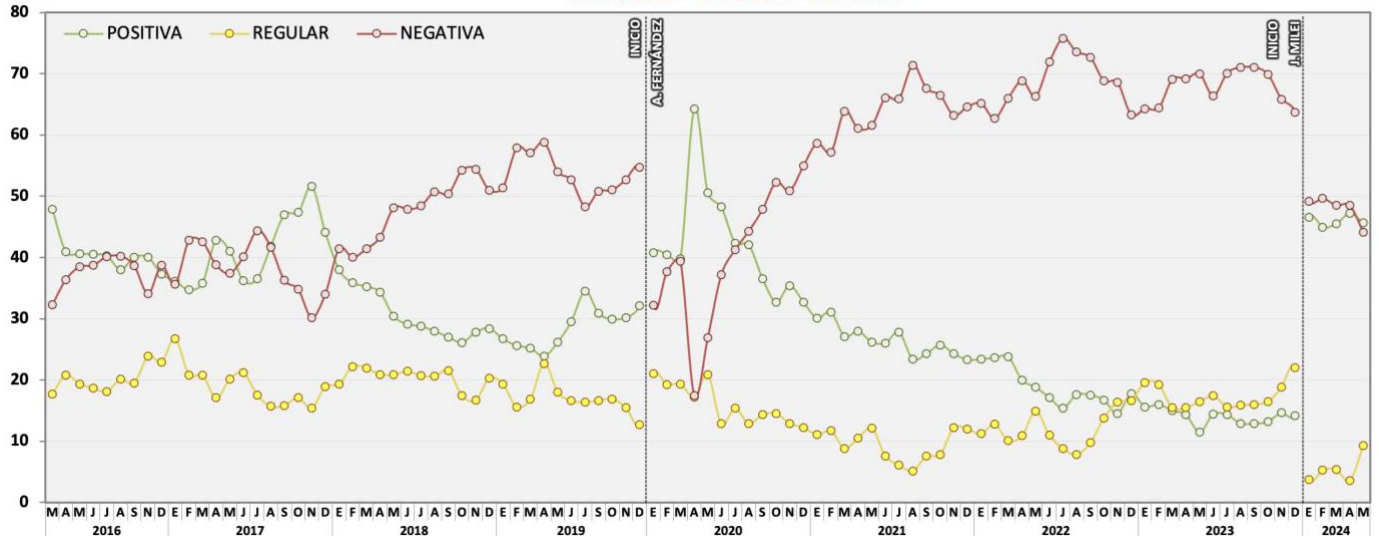
Evolución de la evaluación del desempeño del Gobierno de Javier Milei
Total País – Enero-Mayo 2024



Fuente: Synopsis, 1.296 casos, ámbito nacional, 10 al 14 de mayo de 2024.

En la perspectiva histórica, **los niveles de aprobación del gobierno siguen siendo niveles elevados si los comparamos con los niveles de apoyos que reunía Mauricio Macri en abril 2016**. A pesar de un incremento de los que ven como regular el desempeño del gobierno sigue siendo una coyuntura que muestra altos niveles de polarización de la evaluación de desempeño, con niveles de aprobación y desaprobación ambos en torno al 45% de respuestas. Habrá que ver si, con el tiempo, los buenos o malos resultados rompen esta dualidad de opiniones.

Evolución de la evaluación de DESEMPEÑO DEL GOBIERNO (mandato MM + AF + JM)
MARZO 2016 – MAYO 2024 - TOTAL PAÍS



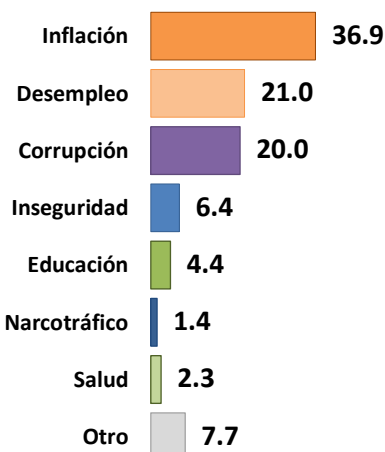
Fuente: Synopsis, 1.296 casos, ámbito nacional, 10 al 14 de mayo de 2024.

Por lo pronto, Javier Milei consolida en mayo 5 mediciones consecutivas con niveles de aprobación superiores al 44%, algo que solo se asemeja a los meses pre y post electoral de 2017 para Mauricio Macri, y a los meses de inicio de pandemia para Alberto Fernández.

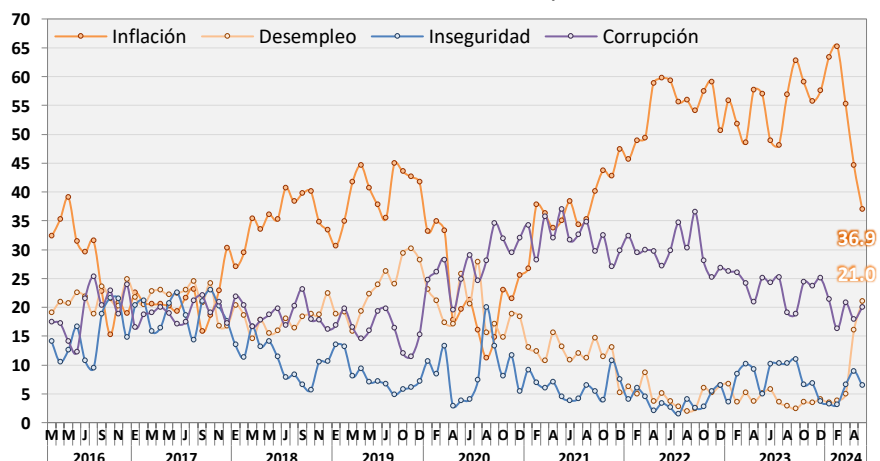
PREOCUPA CADA VEZ MENOS LA INFLACIÓN, PREOCUPA CADA VEZ MÁS EL DESEMPLEO

Así como ocurrió en marzo y abril, en mayo vuelve a caer fuerte la preocupación por la inflación, que desciende en mayo casi 8 puntos porcentuales. Una caída que sigue alimentada por la desaceleración que se viene registrando en el IPC oficial desde el pico de inflación de diciembre pasado. Con esta caída, la preocupación por la inflación vuelve a niveles que no veíamos desde agosto de 2021 y que están por debajo de los niveles más altos de preocupación por la inflación de la segunda mitad de mandato de Mauricio Macri. La novedad de mayo también es que la preocupación por el desempleo escaló al segundo lugar del ranking de preocupaciones, y encadena el tercer incremento consecutivo. La recesión económica y la destrucción de puestos de trabajo de estos últimos meses, ha provocado este desplazamiento de las preocupaciones ciudadanas del aumento de los precios a la pérdida del empleo.

Principales preocupaciones que afectan al país
Total País – mayo 2024

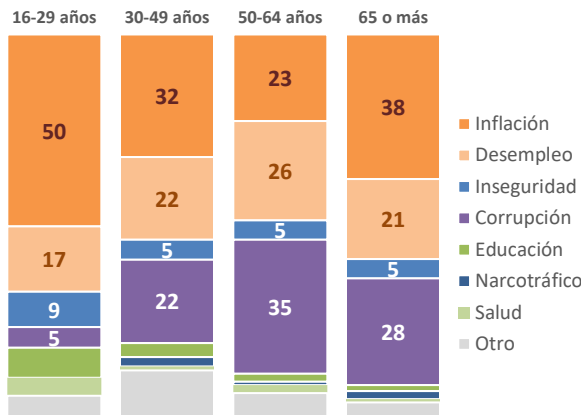


Evolución de Principales Preocupaciones
Total País – marzo 2016-mayo 2024

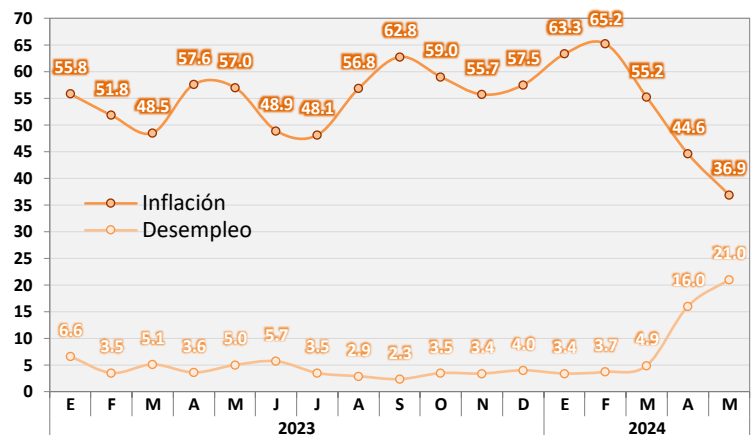


Fuente: Synopsis, 1.296 casos, ámbito nacional, 10 al 14 de mayo de 2024.

Principales preocupaciones según segmento etario
Total País – mayo 2024



Evolución de preocupaciones por la inflación y el desempleo
Total País – enero 2023-mayo 2024



Fuente: Synopsis, 1.296 casos, ámbito nacional, 10 al 14 de mayo de 2024.

Mirando las preocupaciones ciudadanas según segmentos etarios, la preocupación por la inflación más elevada se observa entre los jóvenes, mientras que la preocupación por el desempleo más alta se ve entre los adultos de 50-64 años. En los segmentos de mayor edad (+50 años), la preocupación por la corrupción registra niveles superiores al 25%, siendo la principal preocupación entre los adultos de 50 a 65 años.

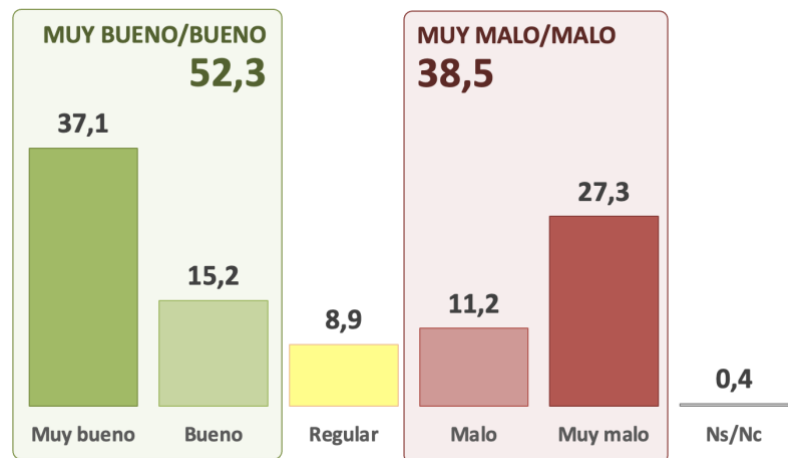
EL 52% APRUEBA LA LUCHA CONTRA LA INFLACIÓN, INCLUSO UN 25% DE VOTANTES DE MASSA

Sin lugar a duda, la explicación de las mejoras en materia de expectativas están radicadas en el éxito que el gobierno ha tenido en el sendero de desaceleración de la inflación, luego del pico de inflación registrado en diciembre.

Consultados por la evaluación del desempeño del gobierno para lograr una baja de la inflación, **el 52,3% consideró que ese desempeño es muy bueno o bueno. Por el lado de la desaprobación, el 38,5% lo consideró malo o muy malo**, mientras que un 9% lo ve regular.

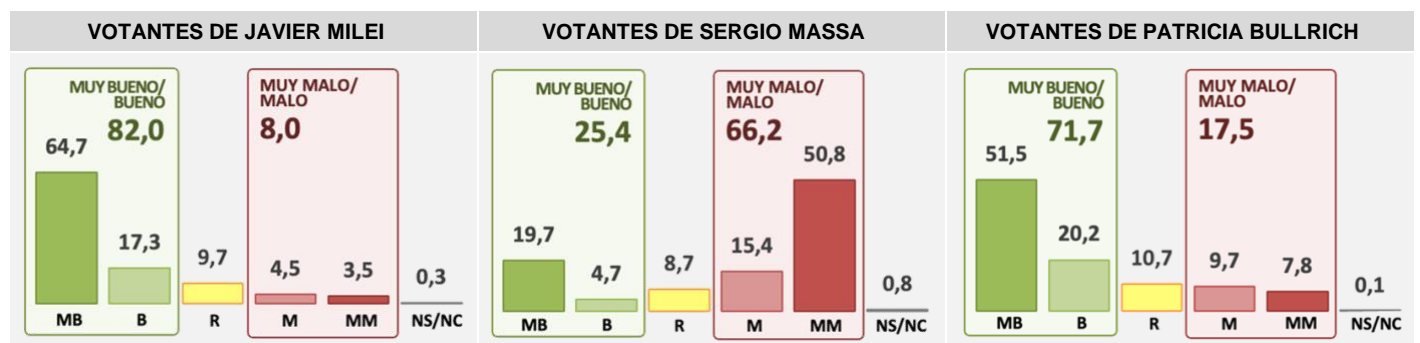
Naturalmente, los valores de aprobación son muy altos en los votantes de Javier Milei (un 82% lo ve como muy bueno o bueno), y en los votantes de Patricia Bullrich (el 72% lo valora como muy bueno o bueno). Pero sorprende que hay una porción nada despreciable de un 25% de votantes de Sergio Massa que también lo valoran positivamente, calificándolo como un desempeño muy bueno o bueno.

¿Cómo evaluás el desempeño del gobierno en lograr bajar la inflación?
Total País - Mayo 2024



Fuente: Synopsis, 1.296 casos, ámbito nacional, 10 al 14 de mayo de 2024.

¿Cómo evaluás el desempeño del gobierno en lograr bajar la inflación? Total País - Mayo 2024 – Según voto en elección general



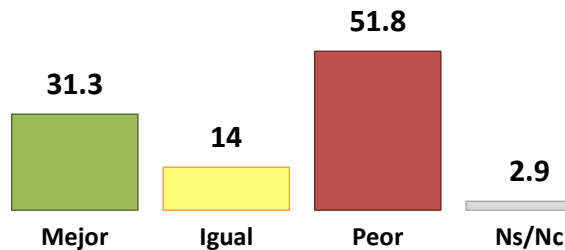
Fuente: Synopsis, 1.236 casos, ámbito nacional, 10 al 16 de abril de 2024.

SIGUEN MEJORANDO LAS EXPECTATIVAS SOBRE EL FUTURO POR LA CAÍDA DEL PESIMISMO

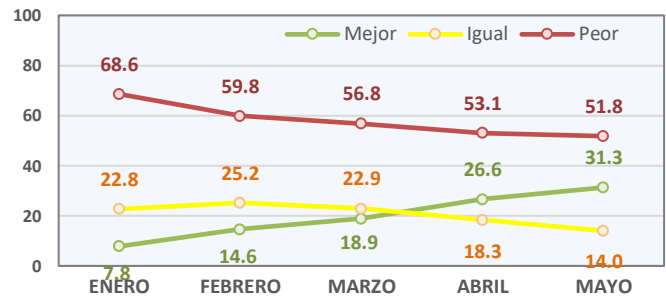
De la mano de la desaceleración de la inflación y de los buenos registros en los niveles de aprobación del desempeño del gobierno en esa materia, se siguen registrando mejoras en las expectativas del público sobre el futuro (mirada prospectiva) y también en el menor dramatismo con el que la gente ve el presente en relación al pasado (mirada retrospectiva). En relación a esto último, y **ya que todavía se mira con dramatismo el presente** (la mayoría siente que la situación económica del país y su situación económica personal están peor que hace un año), **en mayo se vuelve a registrar una caída en los porcentajes de encuestados que dicen que la situación económica del país y la personal están peor que hace un año atrás**. Al mismo tiempo, se sigue registrando una mejora en los porcentajes de personas que dicen estar mejor que hace un año atrás.

Mirada retrospectiva del presente en relación a un año atrás

¿Cómo está la **situación económica del PAÍS** en relación a un año atrás?
Total País – **Mayo 2024**

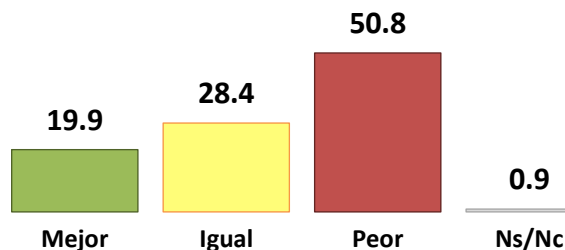


Evolución últimos 5 meses
TOTAL PAÍS

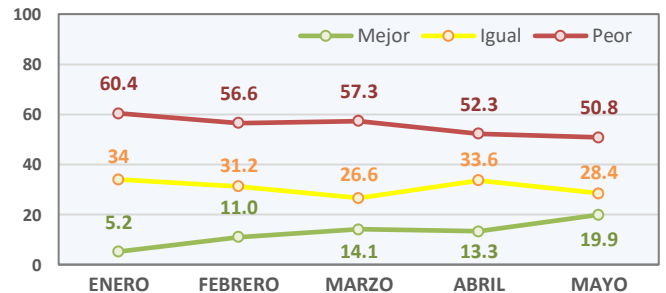


Mirada retrospectiva del presente en relación a un año atrás

¿Cómo está su **situación económica PERSONAL** en relación a un año atrás?
Total País – **Mayo 2024**



Evolución últimos 5 meses
TOTAL PAÍS

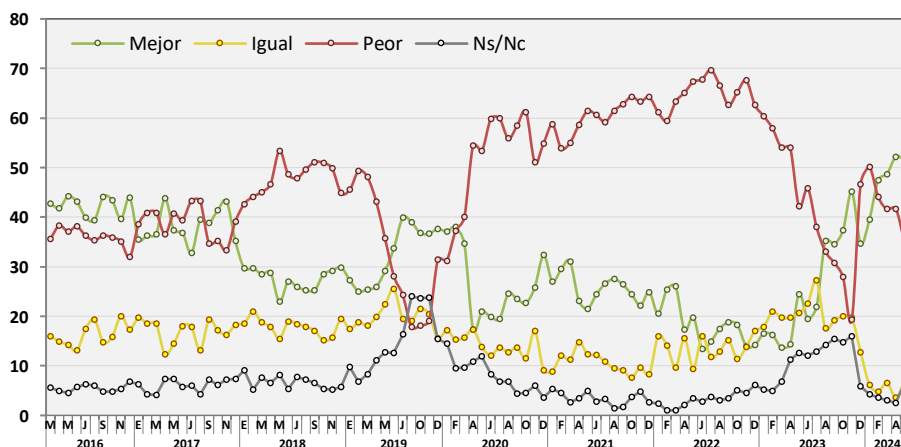


Fuente: Synopsis, 1.296 casos, ámbito nacional, 10 al 14 de mayo de 2024.

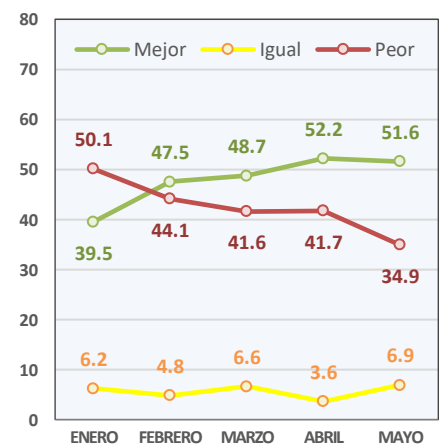
En relación al futuro de la situación económica del país, en mayo siguen siendo más del 50% los que creen que el país va a estar mejor en un año. **El dato destacado viene por el lado del pesimismo, ya que los que creen que el país va a estar pero caen a 35%, ampliando el diferencial de optimismo a más de 15 puntos porcentuales.**

Expectativas sobre el futuro de la situación económica del país

¿Cómo estará la **situación económica del país** en un año?
TOTAL PAÍS – MARZO 2016 – MAYO 2024

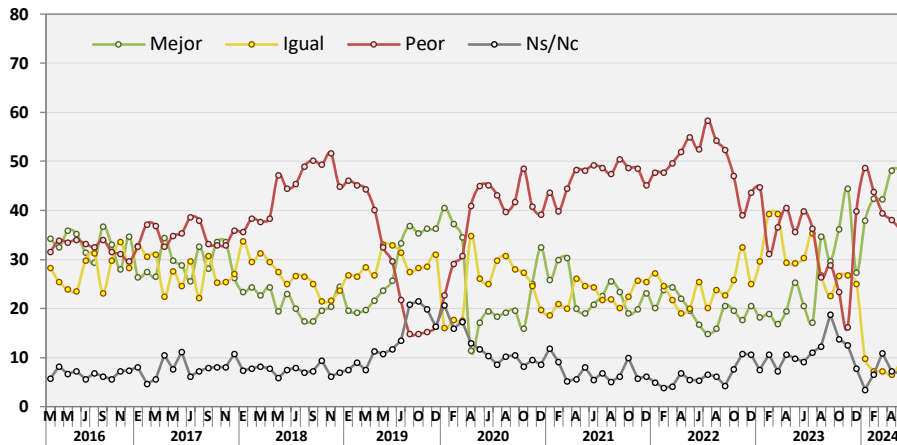


Evolución últimos 5 meses
TOTAL PAÍS

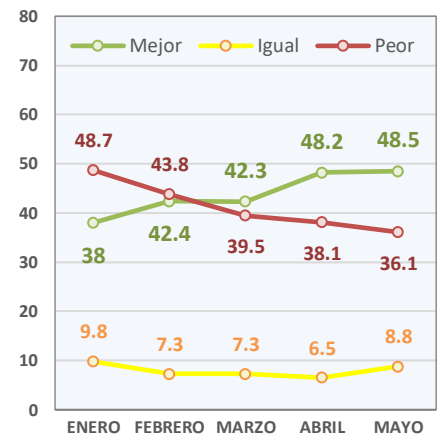


Expectativas sobre el futuro de la situación económica personal

¿Cómo estará su **situación económica personal** en un año?
TOTAL PAÍS – MARZO 2016 – MAYO 2024



Evolución últimos 5 meses
TOTAL PAÍS



Fuente: Synopsis, 1.296 casos, ámbito nacional, 10 al 14 de mayo de 2024.

En relación al futuro de la situación económica personal, aquí **se registra en mayo una ligera mejora en los niveles de optimismo, y también se registra una caída del pesimismo, que observa su cuarta caída consecutiva desde enero**. El 48,5% es optimista sobre el futuro de su situación personal de acá a un año, mientras que el 36,1% es pesimista y cree que su situación personal estará peor de aquí a 12 meses vista.

En última instancia, tanto en el futuro del país como en el futuro personal, registramos mayoría de optimistas que de pesimistas, y no es difícil no asociarlo al éxito desinflationario del gobierno, siendo que la inflación era la principal preocupación ciudadana al inicio de este ciclo político.

¿Cómo cree que será la **SITUACIÓN ECONÓMICA DEL PAÍS** dentro de un año? MARZO 2016-MAYO 2024 – TOTAL PAÍS



¿Cómo cree que será su **SITUACIÓN ECONÓMICA PERSONAL** dentro de un año? MARZO 2016-MAYO 2024 – TOTAL PAÍS



Fuente: Synopsis, 1.296 casos, ámbito nacional, 10 al 14 de mayo de 2024.

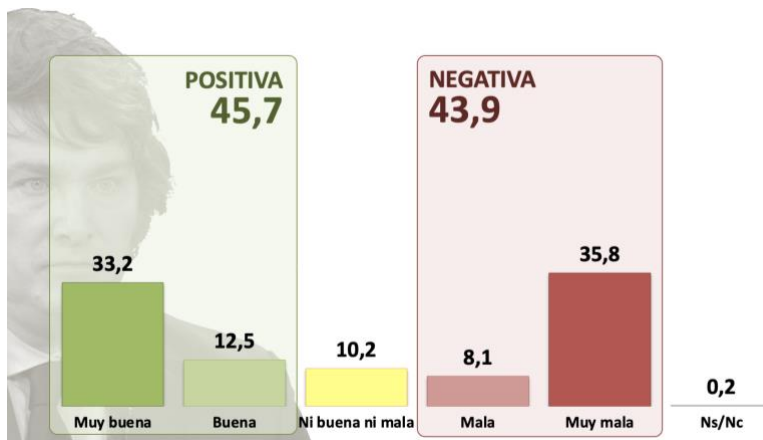
En última instancia, y a pesar de que en mayo ambos indicadores de expectativas futuras permanecen relativamente estables en relación a los registrados en abril, **seguimos viendo niveles de optimismo que no vimos en 8 años**, y que en parte están explicados en que parte de ese optimismo a permeado entre los propios votantes del candidato rival en el balotaje del 19 de noviembre. **Un 15% de los votantes de Massa creen que la situación del país estará mejor en un año, y un 18% de ellos creen que su situación personal estará mejor en un año.**

MEJORA LA COMPOSICIÓN DE LA IMAGEN DE MILEI POR LA CAÍDA EN LA IMAGEN NEGATIVA

La evolución de la composición de imagen de Javier Milei no solo sigue mostrando estabilidad, sino que pareciera estar en proceso de recomposición, luego del primer trimestre del año en el que se observó una ligera descomposición en relación al punto de partida. El mejor registro de imagen del presidente se observó en diciembre pasado, el punto de inicio de su mandato presidencial, momento que suele habitualmente mostrar la mejor composición de imagen de los presidentes porque son todo potencia, son todo expectativa y los mandatarios están en el momento de mayor benevolencia por parte de la conversación pública.

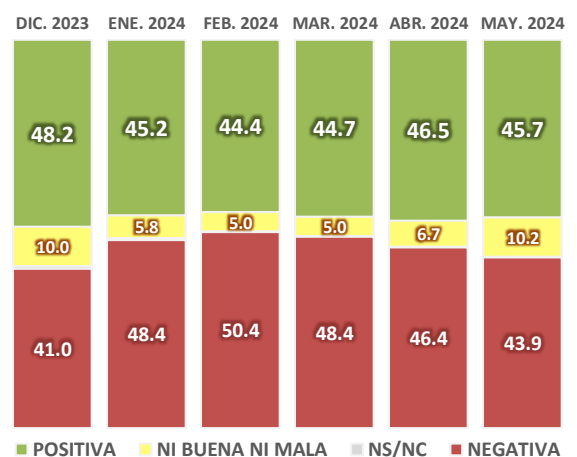
Luego vinieron meses de caída en su imagen (enero y febrero), pero luego meses de recuperación ya sea por mejoras por el lado de la imagen positiva (marzo y abril), o caídas por el lado de la imagen negativa (abril y mayo). Pero en términos generales, la composición de imagen pareciera mostrar un sendero de recuperación, que pretende volverlo a su forma original (diciembre).

¿Qué imagen tiene de Javier Milei?
MAYO 2024 - TOTAL PAÍS



Fuente: Synopsis, 1.296 casos, ámbito nacional, 10 al 14 de mayo de 2024.

Evolución Imagen de Javier Milei
DICIEMBRE 2023-MAYO 2024 - TOTAL PAÍS



■ POSITIVA ■ NI BUENA NI MALA ■ NS/NC ■ NEGATIVA

Esta mejora en la imagen del presidente (y en del desempeño de su gobierno) la asociamos a lo que hemos venido viendo en materia de desinflación. Las mejoras en esa materia (logrando resultados por encima de lo esperado por el mercado), repercutieron muy positivamente en la valoración que la opinión pública hace del desempeño del gobierno en esta materia, y muy positivamente en las expectativas, sobre todo en la mirada que se tiene del futuro del país y de la situación personal.

Una buena forma de mensurar el impacto positivo que la baja de la inflación pudiera estar teniendo en la imagen del presidente, se puede ver en el comportamiento de los votantes opositores.

Si uno se detiene a observar el universo de votantes de Sergio Massa en la elección General, uno de los segmentos de votantes más refractarios a Milei, observa que la percepción que esos votantes tienen sobre el desempeño del gobierno en materia de lucha contra la inflación parecieran repercutir en la forma que esos votantes miran al presidente.

Entre los votantes de Sergio Massa que califican como Muy Bueno o Bueno el desempeño del gobierno en materia de lucha contra la inflación, curiosamente no se registra imagen negativa de Milei. Si bien solo el 24% de ellos lo valora positivamente, el resto (76%) manifiesta tener una ni buena ni mala imagen y no una imagen negativa,

algo que llama la atención porque se trata de votantes que eligieron a Sergio Massa en la elección general. Un indicador, este de la imagen de Milei entre votantes opositores que aprueban su desempeño de lucha contra la inflación, de que los resultados en materia de desinflación pueden doblegar la crítica de los críticos.

Imagen de Javier Milei de los que votaron a Sergio Massa según la evaluación que hacen del gobierno en la lucha contra la inflación
Total País - Mayo 2024 - Solo votantes de Massa en General

EVALUACIÓN DE DESEMPEÑO DEL GOBIERNO EN LA BAJA DE LA INFLACIÓN

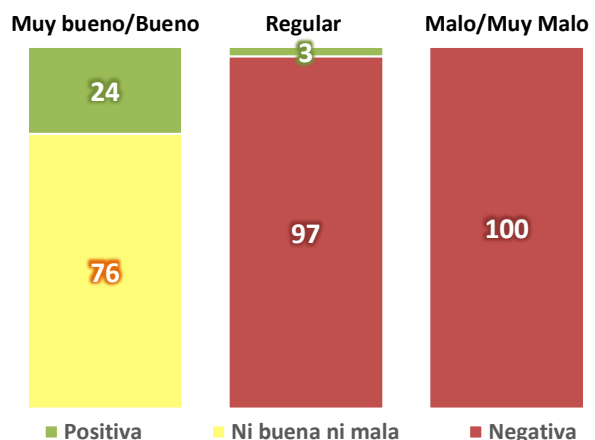


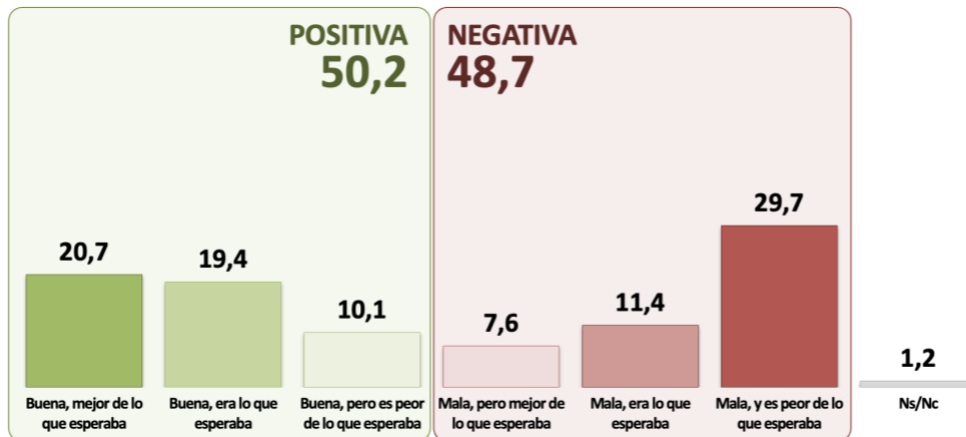
IMAGEN DE JAVIER MILEI

Fuente: Synopsis, 1.236 casos, ámbito nacional, 10 al 16 de abril de 2024.

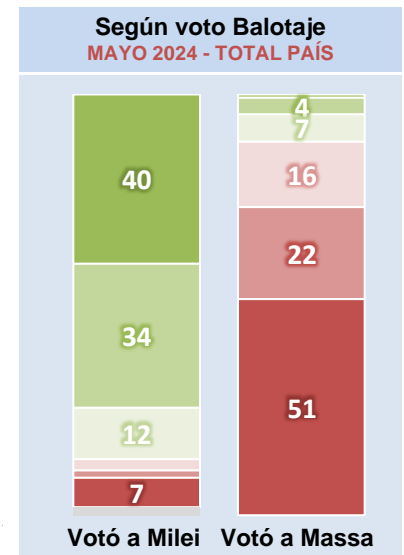
SIMPATIZANTES DEL PRO APRUEBAN A MILEI, LOS DE LA UCR Y EL PJ NO K LO DESAPRUEBAN

Uno puede tener una determinada valoración del desempeño del gobierno, pero esa valoración puede distar de la expectativa que uno tenía de lo que iba a ocurrir. Para tratar de evaluar esa correlación, consultamos a los encuestados si valoraban positiva o negativamente la gestión de Milei y si esa valoración era mejor, igual o peor de lo que esperaban. Así llegamos a registrar una ligera mayor valoración positiva que negativa de la gestión de Javier Milei hasta aquí, con la particularidad de que, **entre los que profundizaron su expectativa, son casi el 30% los que la desaprueban pero dicen que está siendo peor de lo que esperaban, mientras por el contrario solo un 20% la aprueban y dicen que es mejor de lo que esperaban.**

¿Cómo definirías hasta acá tu valoración de la gestión de Javier Milei?
MAYO 2024 - TOTAL PAÍS



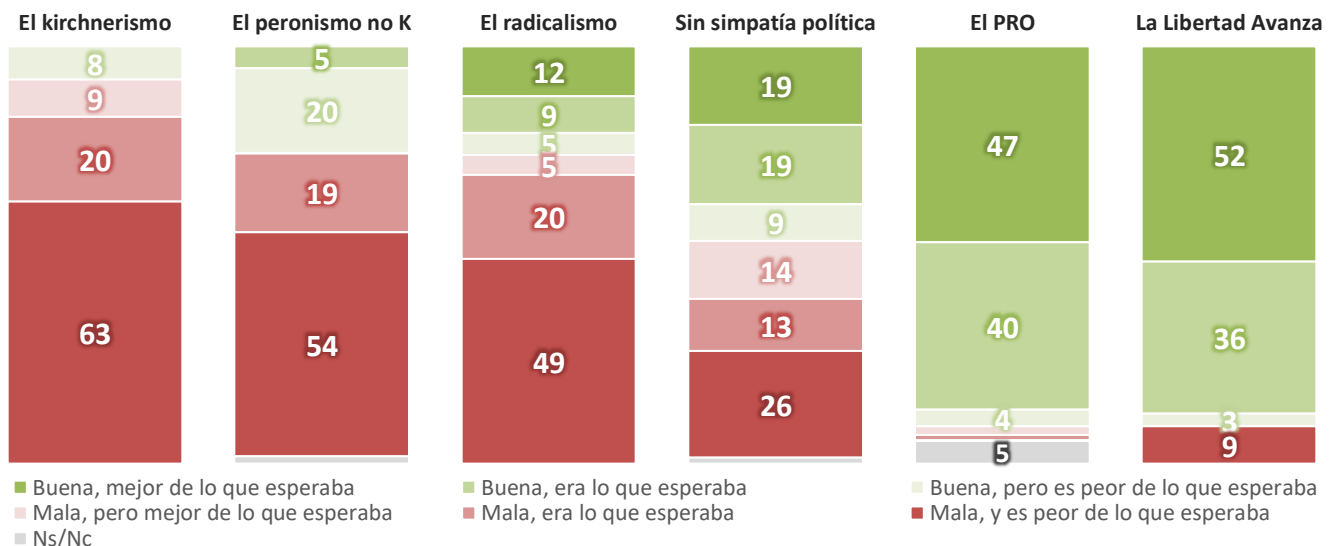
Fuente: Synopsis, 1.296 casos, ámbito nacional, 10 al 14 de mayo de 2024.



El 51% de los que votó a Massa en el balotaje dice que la gestión de Milei es mala y es peor de lo que esperaba, mientras que el 40% de los que votó a Milei en el balotaje dice que la gestión es buena y mejor de lo que esperaba.

Interesante observar las respuestas según la simpatía política que expresan los encuestados, porque permite ver bien los matices entre las diferentes identidades. **Los que simpatizan con el PRO son los que más se alinean al sentimiento de los simpatizantes de La Libertad Avanza**, y los que simpatizan con el radicalismo y el peronismo no K muestran mayoritariamente una mirada desaprobatoria de la gestión de Milei. Incluso en estos últimos dos casos, **el 54% de los simpatizantes del peronismo no kirchnerista y el 49% de los radicales señalan que la gestión de Milei es mala y es peor de lo que esperaban.** Finalmente, entre los que señalan no tener simpatías políticas, la percepción se observa bastante equilibrada.

¿Cómo definirías hasta acá tu valoración de la gestión de Javier Milei?
MAYO 2024 - TOTAL PAÍS – SEGÚN SIMPATÍA POLÍTICA DE PRINCIPALES ESPACIOS POLÍTICOS



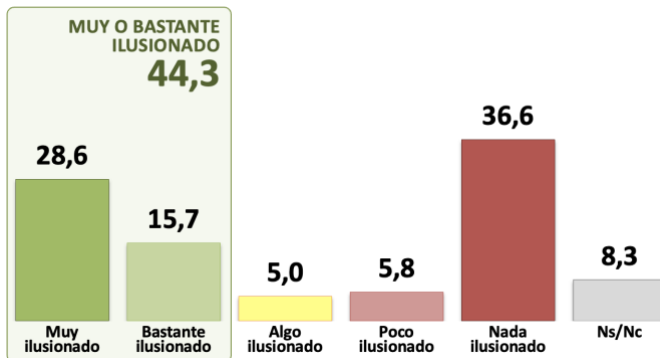
Fuente: Synopsis, 1.296 casos, ámbito nacional, 10 al 14 de mayo de 2024.

LA ILUSIÓN DEL CAMBIO ES LA PRINCIPAL RAZÓN DEL SOSTENIMIENTO DE LOS APOYOS A MILEI

Mucho se ha hablado de las razones que explican el sostenimiento de los apoyos de Javier Milei en un contexto económico adverso. En este estudio indagamos sobre 3 en particular: la ilusión del cambio, la falta de alternativa, y la percepción de que Milei le está haciendo pagar el costo a la “casta” política. Nos concentramos en las dos fuentes principales de sostenimiento de los apoyos, los votantes de Milei y de Bullrich, para evaluar estas razones, y observamos que **la que más fortaleza explicativa muestra es la de ver con ilusión el cambio que propone y está produciendo Javier Milei. Los votantes de Milei y Bullrich se muestran muy ilusionados con que el presidente produzca los cambios deseados y hay que ver allí la principal razón del sostenimiento de los apoyos.**

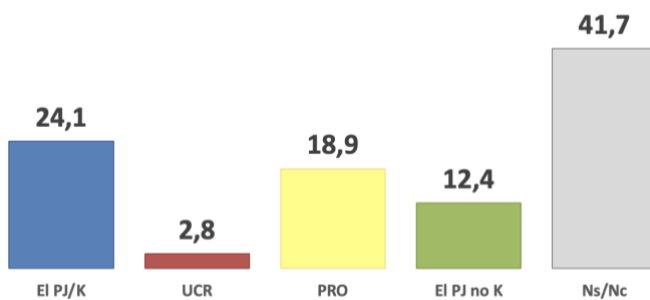
¿En qué medida estás ilusionado con que Javier Milei realmente produzca los cambios deseados para el país?

MAYO 2024 - TOTAL PAÍS



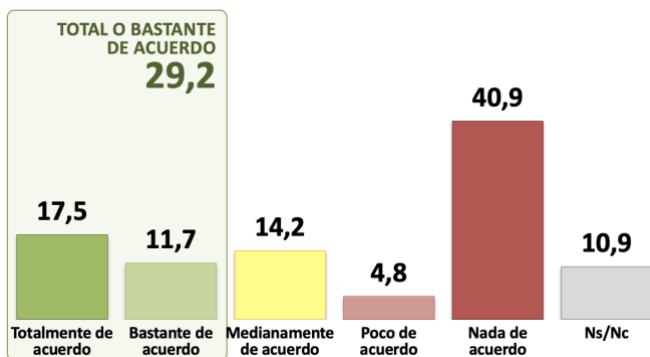
Suponiendo que Milei no tenga éxito en su gestión, ¿quién creés que llegará al poder para gobernar el país?

MAYO 2024 - TOTAL PAÍS



¿Cuán de acuerdo estás con la siguiente afirmación “Milei le está haciendo pagar el costo a la política por lo ocurrido en el país”?

MAYO 2024 - TOTAL PAÍS



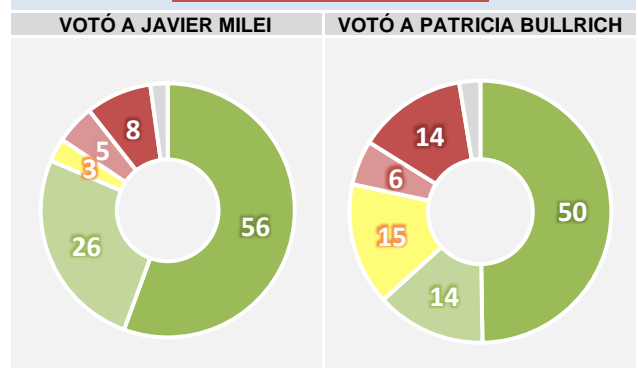
Fuente: Synopsis, 1.236 casos, ámbito nacional, 10 al 14 de mayo de 2024.

Interesante observar que las principales fuentes de apoyo para Milei -sus votantes y los de Bullrich-, manifiestan en primer orden no visualizar alternativas políticas al presidente, y recién en un segundo orden observan al PRO como alternativa, un partido que hoy se confunde en su apoyo con el oficialismo. **Que no se visualicen alternativas, o que se vea al PRO como alternativa, explica también el sostenimiento de los apoyos a Milei.**

Ilusión con Milei según voto

MAYO 2024 - TOTAL PAÍS

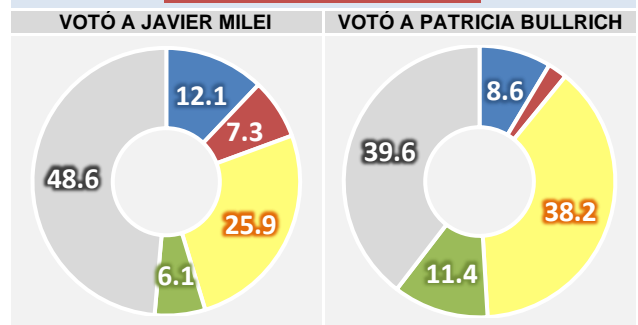
SEGÚN VOTO ELECCIÓN GENERAL



Alternativas a Milei según voto

MAYO 2024 - TOTAL PAÍS

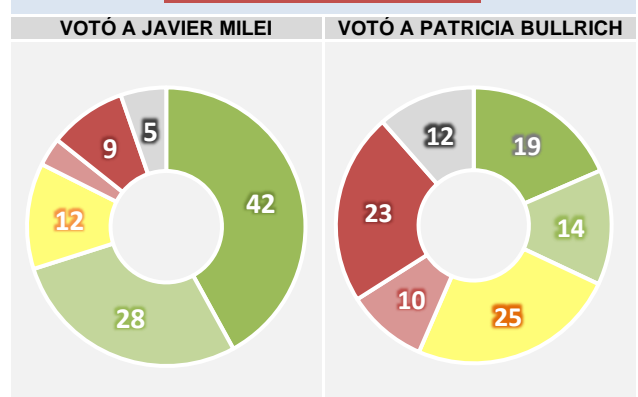
SEGÚN VOTO ELECCIÓN GENERAL



Percepción sobre si la política paga el costo según voto

MAYO 2024 - TOTAL PAÍS

SEGÚN VOTO ELECCIÓN GENERAL



FICHA TÉCNICA ESTUDIO DE SEGUIMIENTO DE VARIABLES DE CLIMA DE OPINIÓN

FECHA DEL TRABAJO DE CAMPO: del 10 al 14 de mayo de 2024.

ÁMBITO: Ciudad de Buenos Aires y principales ciudades del país.

DISEÑO MUESTRAL: Muestra estratificada por población según sexo, edad y nivel educativo alcanzado. Ponderada por sexo, edad, nivel educativo, área geográfica y voto pasado.

UNIVERSO: Población mayor de 18 años residente en el país.

TAMAÑO DE LA MUESTRA: 1.296 casos.

METODOLOGÍA DE CAMPO: relevamiento online (captación de casos a través de redes sociales).

INSTRUMENTO DE RECOLECCIÓN: Cuestionario estructurado.

SISTEMA DE CONSULTA: Sistema CAWI (Computer Assisted Web Interviewing) .

NIVEL DE CONFIANZA: 95.5%.

ERROR MUESTRAL: +/- 2,9