



LA NUEVA GRIETA

**CÓMO LLEGA MILEI
AL 9 DE JULIO**

ENCUESTA NACIONAL | JULIO 2024

EXPLANANS

FICHA TÉCNICA

Cobertura: República Argentina.

Muestra: 6.731 casos totales luego de depuración de base.

Población: Mayores de 18 años

Segmentación: Por género, edad, zona (ponderando voto en balotaje).

Técnica de recolección: Cuestionario online en plataformas digitales.

Procedimiento de muestreo: 25 conglomerados urbanos con mayor población del país (91 ciudades en 21 provincias + CABA).

Instrumento: Cuestionario estructurado.

Margen de error: 1,19 % para un nivel de confianza del 95 %

Fecha de recolección de datos: 27 de junio al 4 de julio 2024.

Dirección ejecutiva: Sebastián Puechagut - **Coordinación de proyecto:** Martín Notarfrancesco - Daniela Piccone

RESUMEN EJECUTIVO

El 28 de junio, se cumplieron 200 días del gobierno de Javier Milei. Para medir el humor social que nos envuelve aplicamos la misma metodología que desplegamos hace 100 días, que es equivalente a la que nos permitió en noviembre de 2023 anticipar la diferencia que Javier Milei le terminaría sacando a Sergio Massa.

En esta ocasión, obtuvimos una muestra consistente de 6.731 casos recolectados en 91 ciudades argentinas (margen de error de +/- 1,19 %) con la que buscamos algunas claves que nos ayuden a interpretar el clima social del país.

La nueva grieta

La primera conclusión es que el gobierno no sufrió ningún desgaste relevante. A pesar de la profundidad de sus políticas de ajuste, Milei sigue gozando de niveles de apoyo sorprendentes. Apenas un 5,7% de quienes lo votaron se muestran arrepentidos de ello.

La segunda conclusión reafirma la idea de una polarización creciente. No hay medias tintas ni grises: la sociedad argentina está nuevamente partida al medio, con Javier Milei como el nuevo ordenador de la grieta.

En esa línea está la tensión entre Libertad y Seguridad. ¿Cuál es más importante? La seguridad gana terreno como valor en detrimento de la libertad, sensación que se acentúa notablemente entre las mujeres.

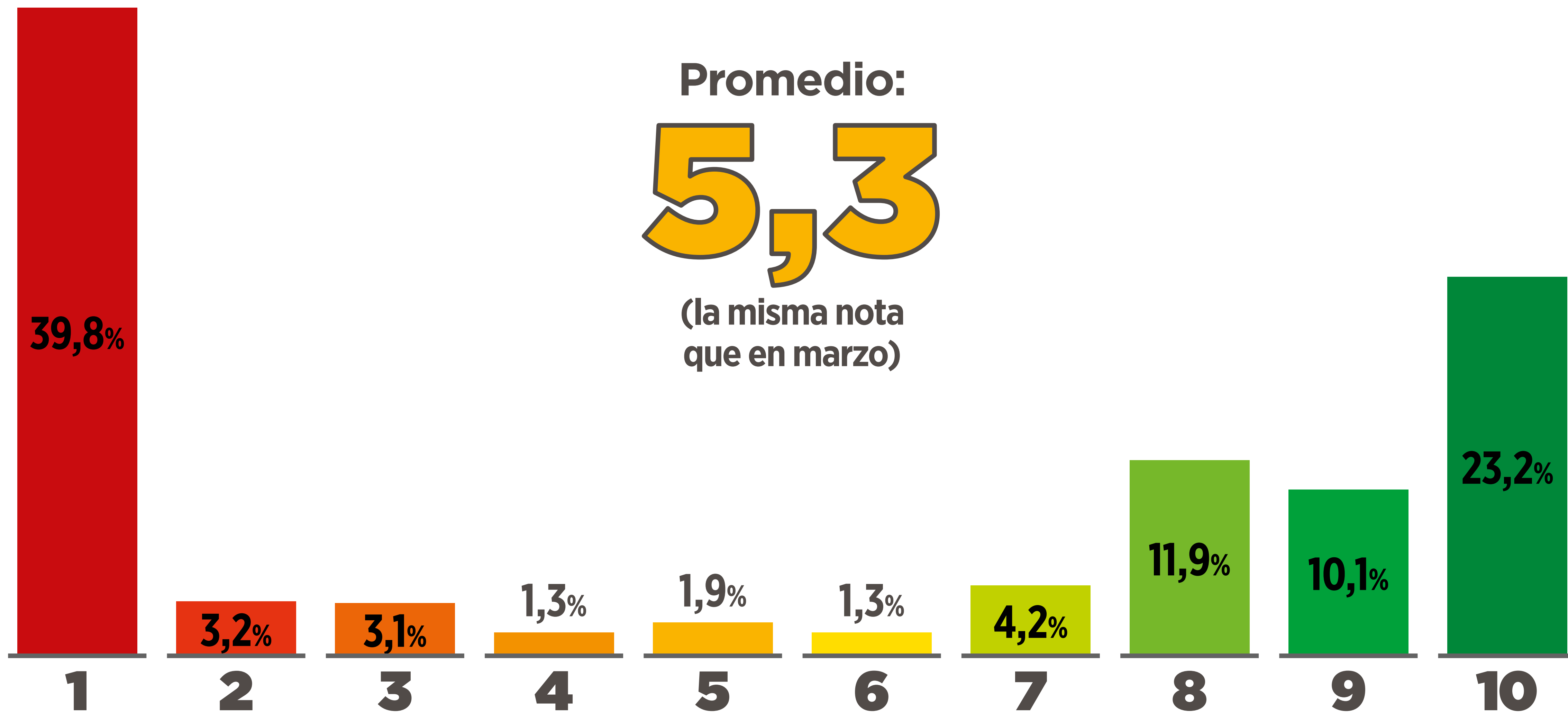
SÍNTESIS

Al preguntar qué nota le pondrías al gobierno, un 49,4 % lo califica con las mejores notas y un 47,4 % con las más bajas. Si bien un 52,6 % reconoce estar peor que antes, un 50,5 % tiene esperanza de que el país estará mejor a fin de año. Desde otro ángulo, para una mitad (49,3 %) Milei despierta emociones positivas y para la otra (45,7 %), negativas.

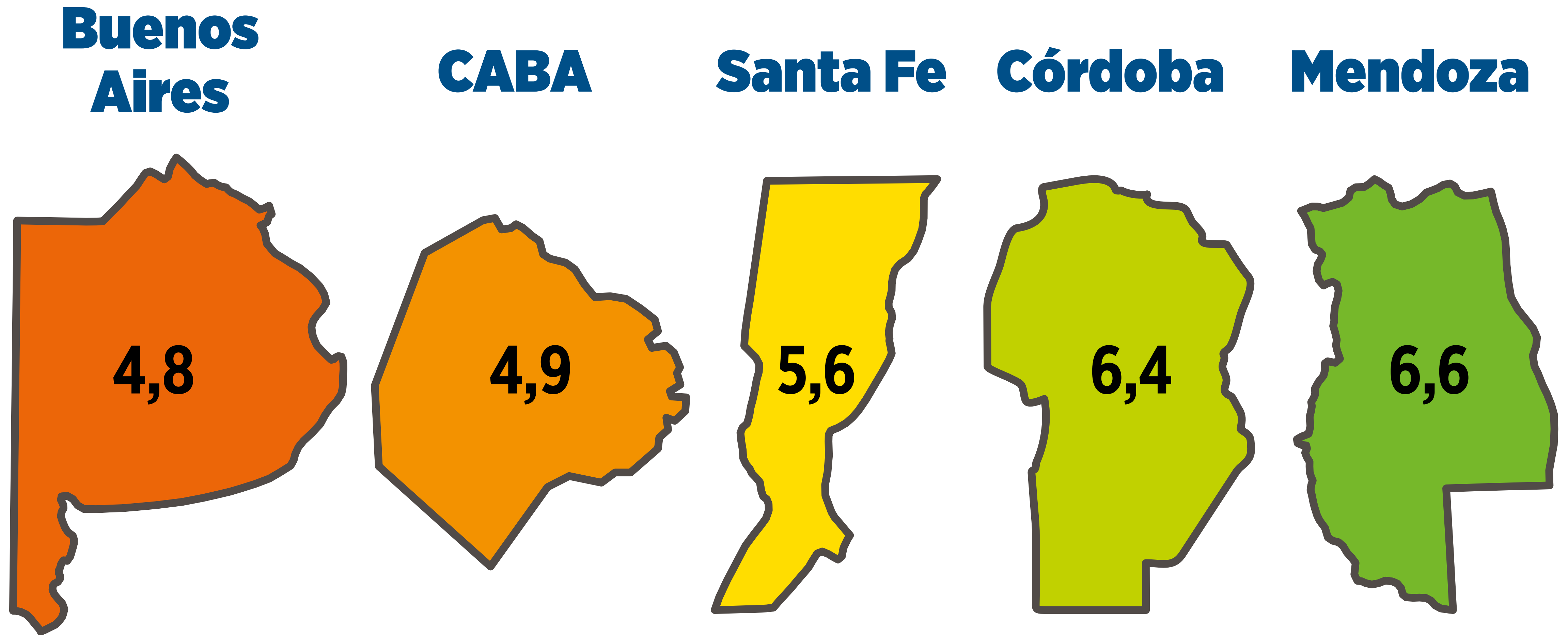
Otro interrogante incluido en esta edición fue la valoración de todas las presidencias de los últimos 40 años. Néstor Kirchner es el presidente mejor recordado, seguido por Javier Milei. En el fondo de la tabla se ubican, cómodamente, Fernando de la Rúa y Alberto Fernández.

Si bien esta "foto" que tomamos antes del 9 de julio es bastante similar a la de hace 100 días, no parece inmutable. El clima de época invita a pensar en futuros movimientos bruscos, acelerados y emocionales.

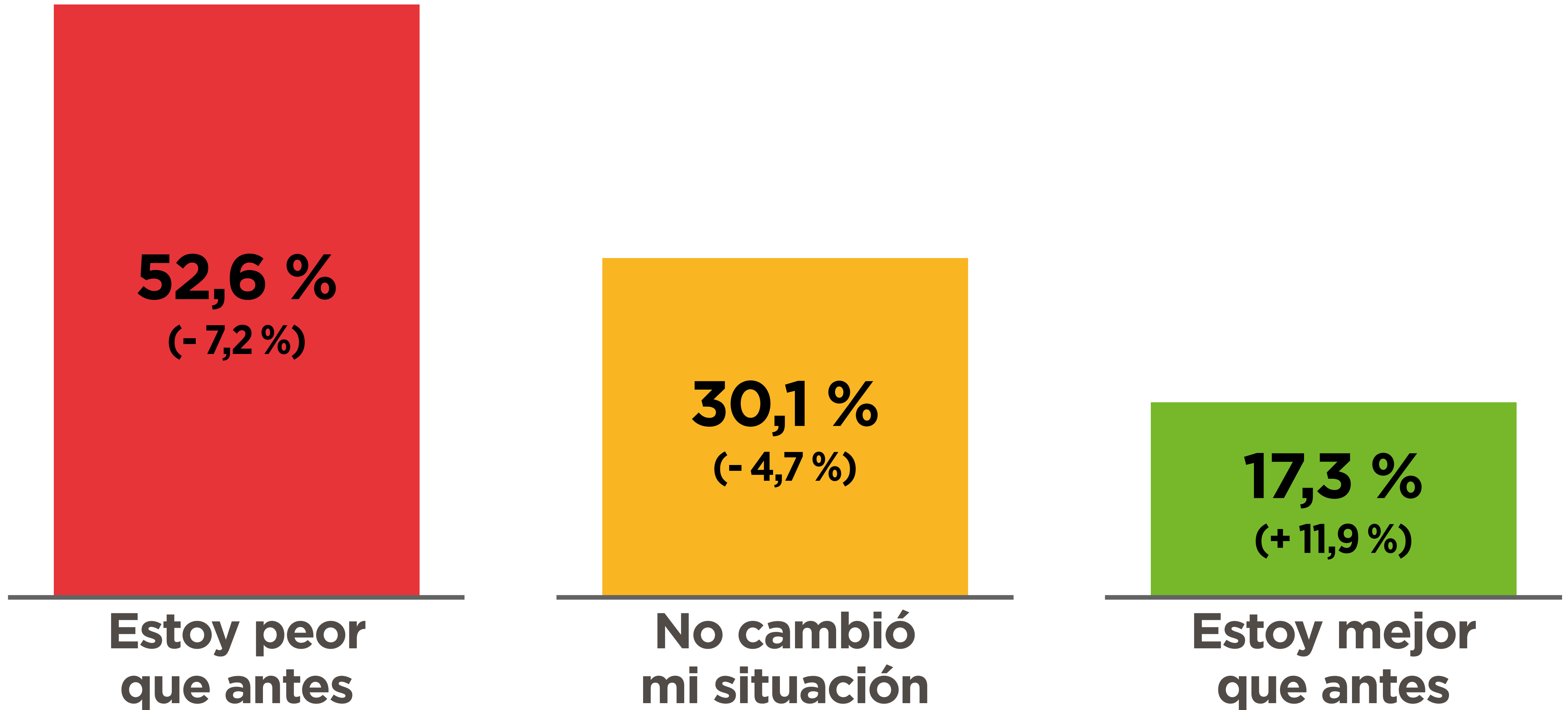
¿Qué nota le ponés al gobierno de Milei?



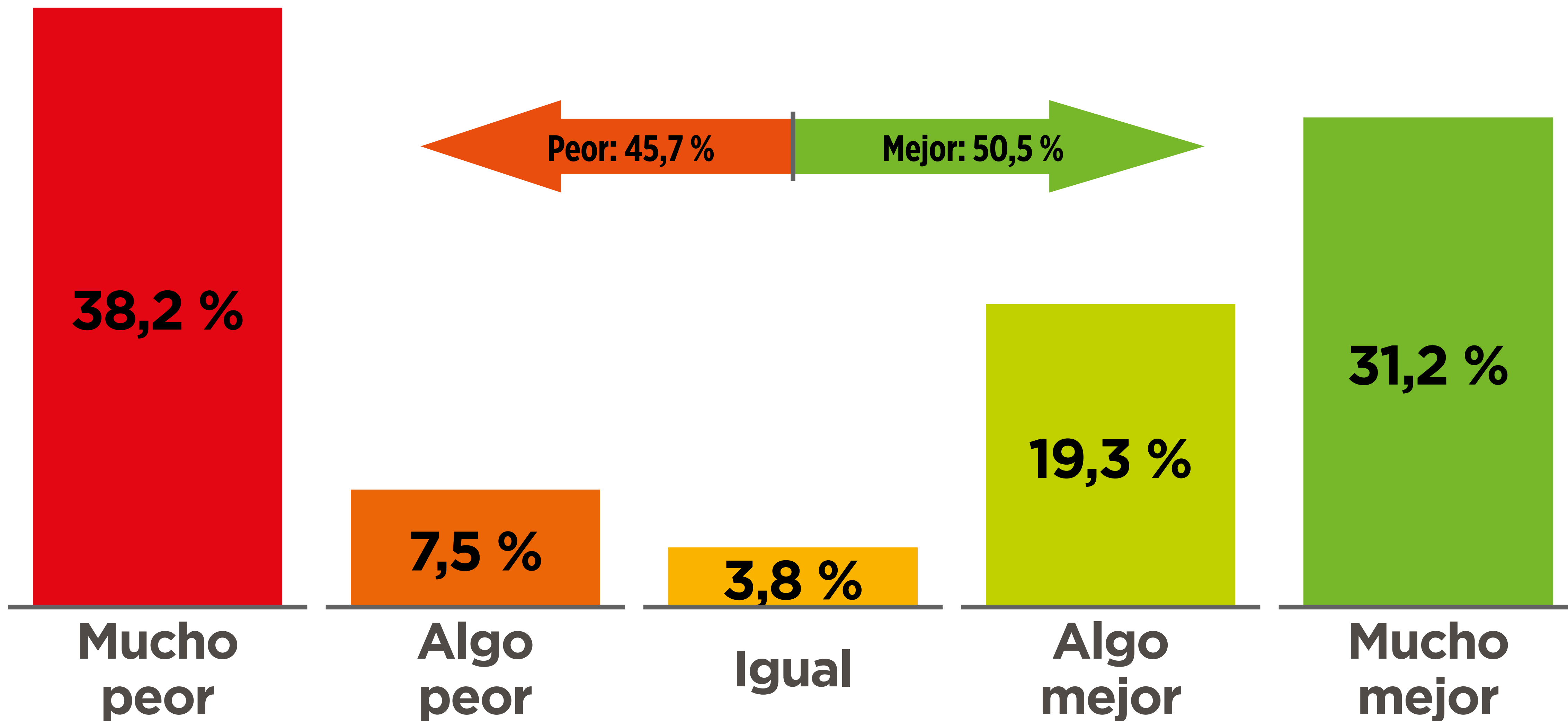
Promedio de nota a Milei en las provincias



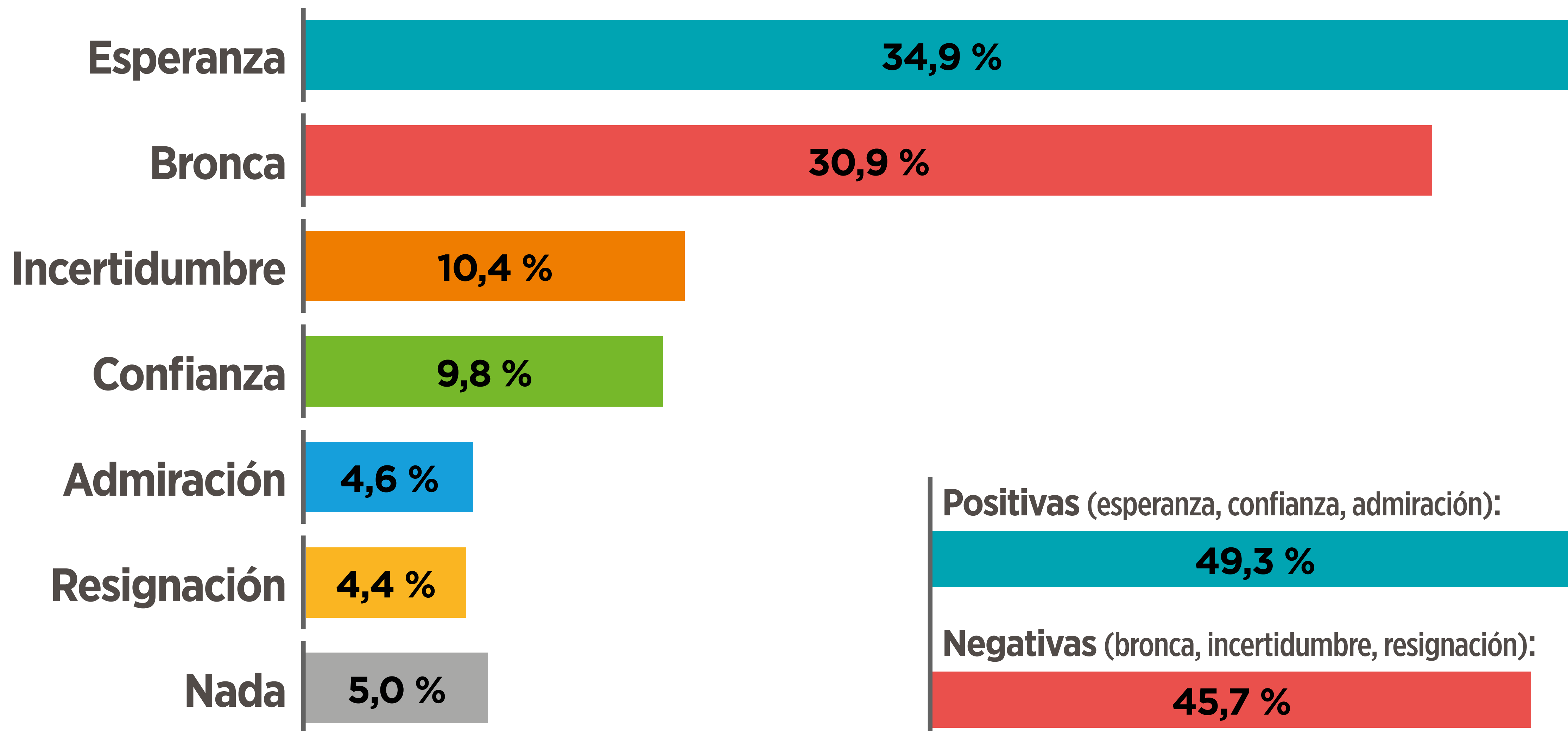
Impacto de las medidas de Milei en el bolsillo



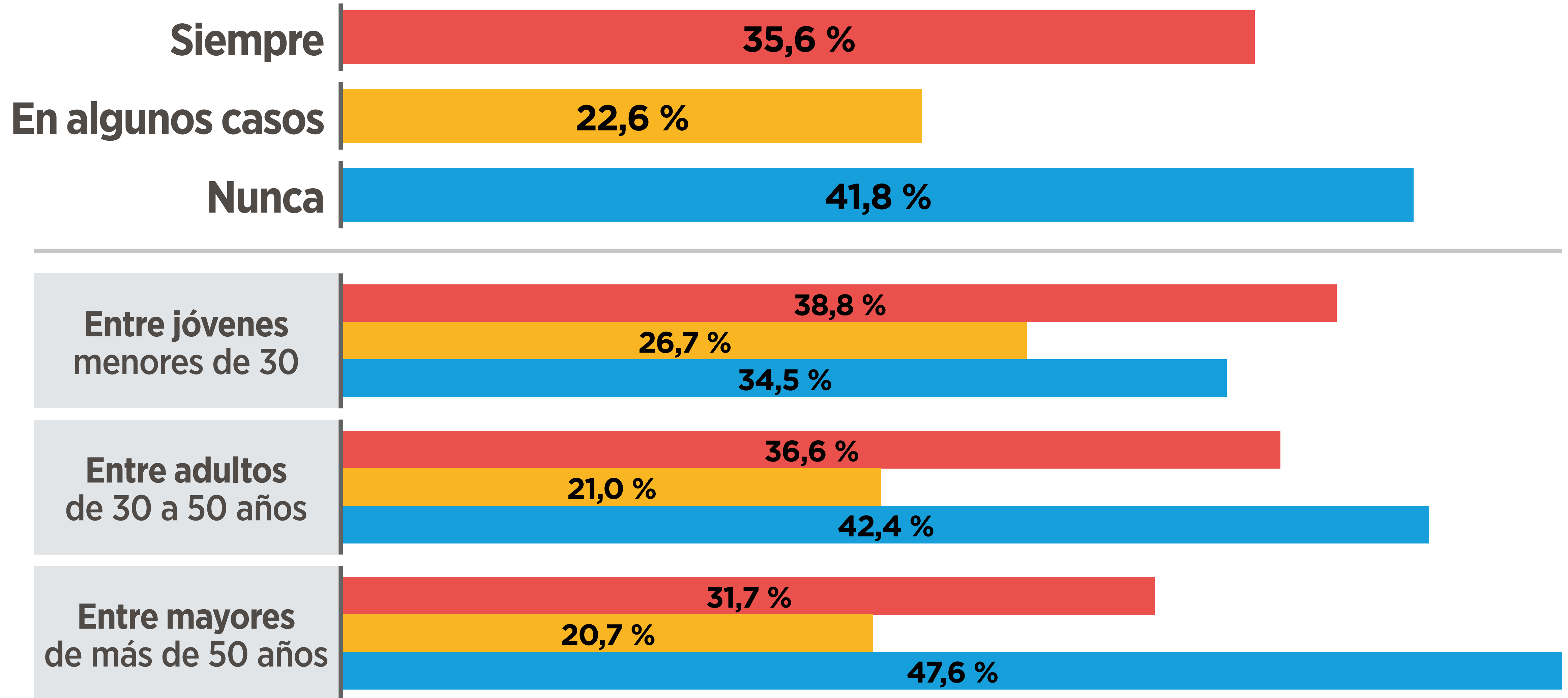
Cómo estará la situación del país a fin de año



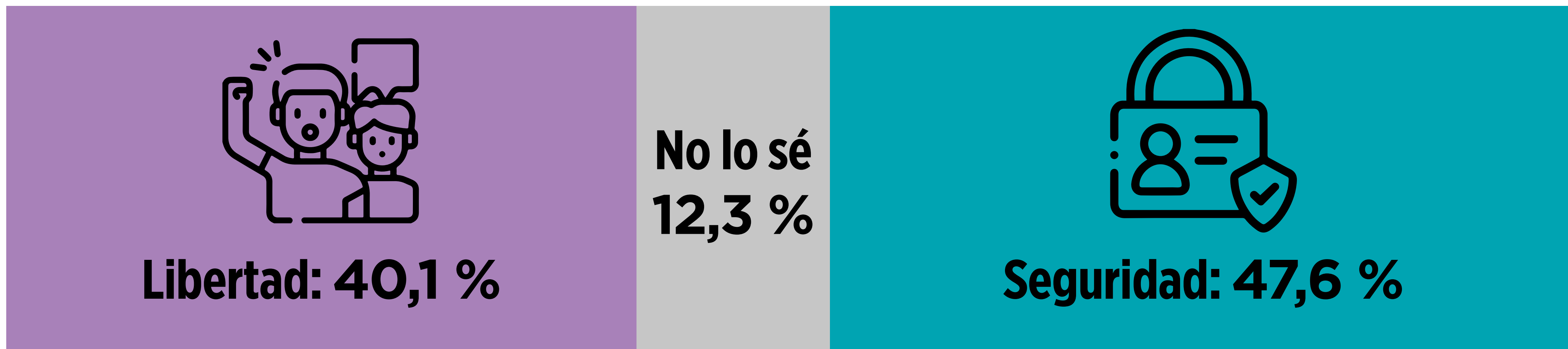
¿Que emoción principal genera Javier Milei?



¿Reprimir protesta social con "mano dura"?



Libertad o Seguridad: ¿qué importa más?



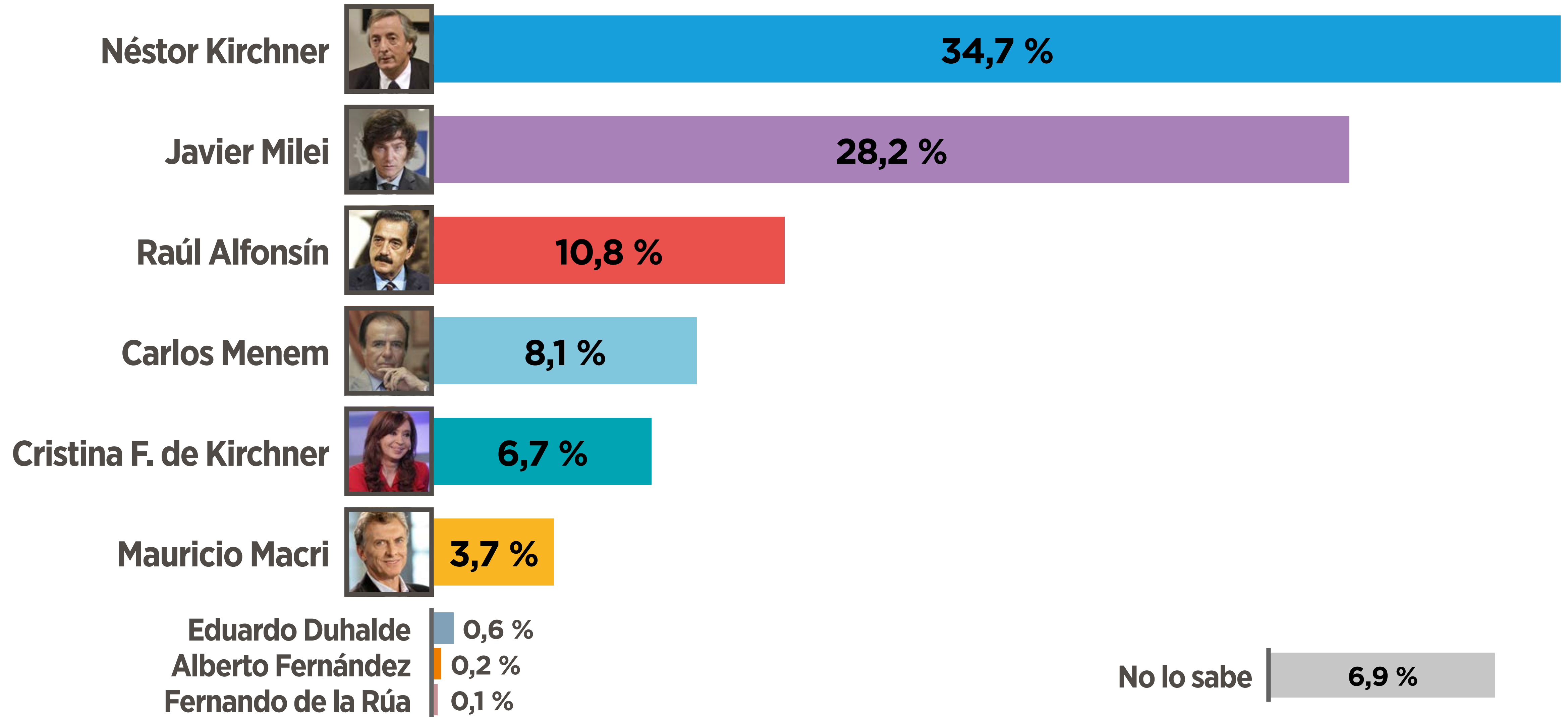
ENTRE VARONES



ENTRE MUJERES



¿Quién fue el mejor presidente desde 1983?



ENCUESTA NACIONAL

JULIO 2024

EXPLANANS
CONSULTORÍA ESTRATÉGICA

LA NUEVA GRIETA

explanans.com.ar

info.explanans@gmail.com

+54 9 351 547 9413